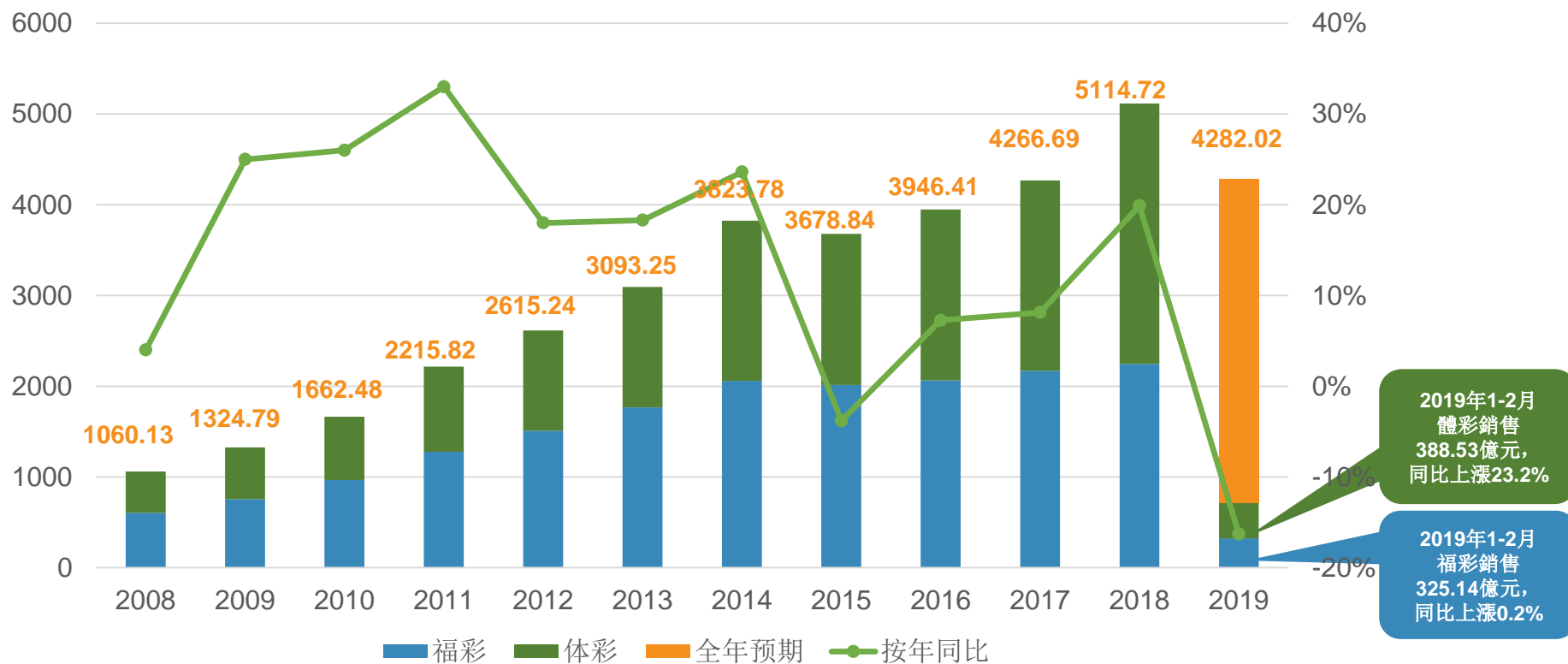


# 中國彩票銷售表現

2019年1-2月全國彩票總銷售為人民幣713.66億元，同比上漲11.5%。

(億人民幣)

## 2008-2019年中國彩票銷售

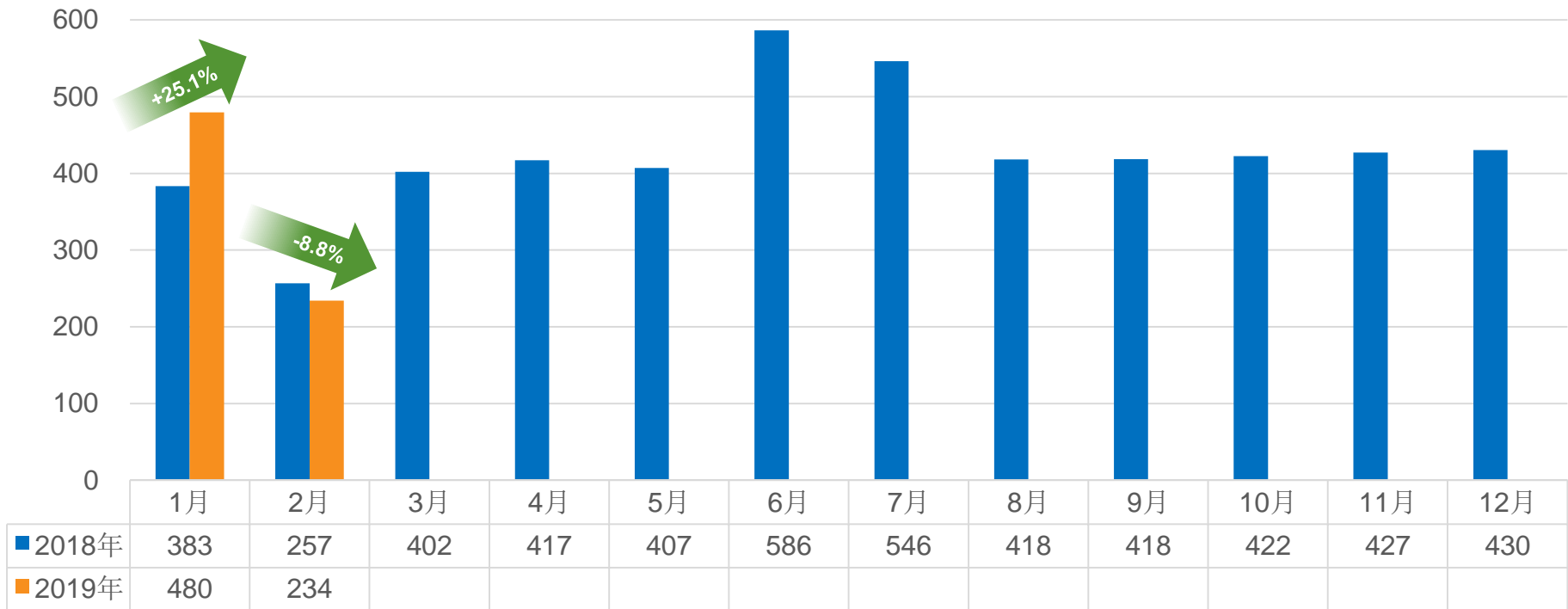


資料來源：財政部（全年預期除外）

# 中國彩票銷售表現

## 2019年單月彩票銷量與2018年同期相比

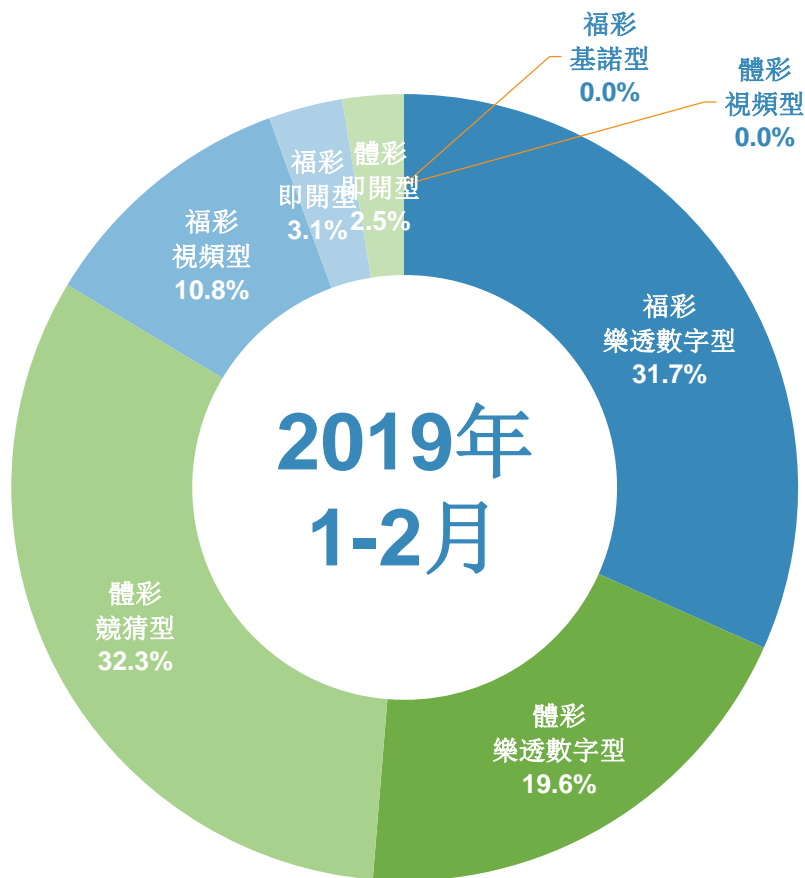
(億人民幣)



資料來源：財政部

# 2019年1-2月累計彩票銷售表現

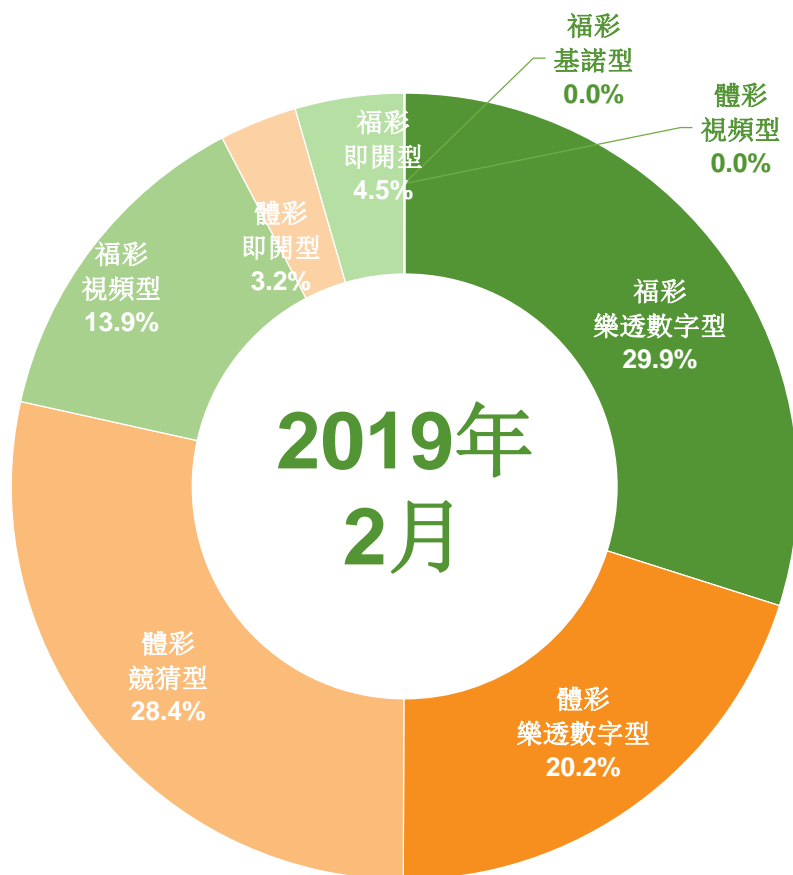
福利彩票2019年1-2月銷售為人民幣325.08億元，同比上漲0.2%；  
體育彩票2019年1-2月銷售為人民幣388.53億元，同比上漲23.2%。



	2019年 1-2月銷量 (人民幣億)	同比 變動 (%)	占總銷售 比例 (%)
<b>福利彩票</b>	<b>325.14</b>	<b>0.2%</b>	<b>45.6%</b>
▪ 樂透數字型	226.07	-3.5%	31.7%
▪ 視頻型	77.02	8.9%	10.8%
▪ 即開型	21.85	12.9%	3.1%
▪ 基諾型	0.19	-5.0%	0.0%
<b>體育彩票</b>	<b>388.53</b>	<b>23.2%</b>	<b>54.4%</b>
▪ 樂透數字型	139.94	-12.7%	19.6%
▪ 競猜型	230.65	68.0%	32.3%
▪ 即開型	17.89	1.4%	2.5%
▪ 視頻型	0.00	-34.6%	0.0%
<b>合計</b>	<b>713.66</b>	<b>11.5%</b>	<b>100.0%</b>

# 2019年2月單月彩票銷售表現

福利彩票2019年2月銷售為人民幣112.95億元，同比減少13.9%；  
體育彩票2019年2月銷售為人民幣121.17億元，同比減少3.4%。



	2019年 2月銷量 (人民幣億)	同比 變動 (%)	占總銷售 比例 (%)
<b>福利彩票</b>	<b>112.95</b>	<b>-13.9%</b>	<b>48.2%</b>
■ 樂透數字型	70.00	-22.9%	29.9%
■ 視頻型	32.44	6.2%	13.9%
■ 即開型	10.42	6.3%	4.5%
■ 基諾型	0.09	8.5%	0.0%
<b>體育彩票</b>	<b>121.17</b>	<b>-3.4%</b>	<b>51.8%</b>
■ 樂透數字型	47.19	-23.5%	20.2%
■ 競猜型	66.51	19.8%	28.4%
■ 即開型	7.47	-8.8%	3.2%
■ 視頻型	0.00	-33.0%	0.0%
<b>合計</b>	<b>234.12</b>	<b>-8.8%</b>	<b>100.0%</b>