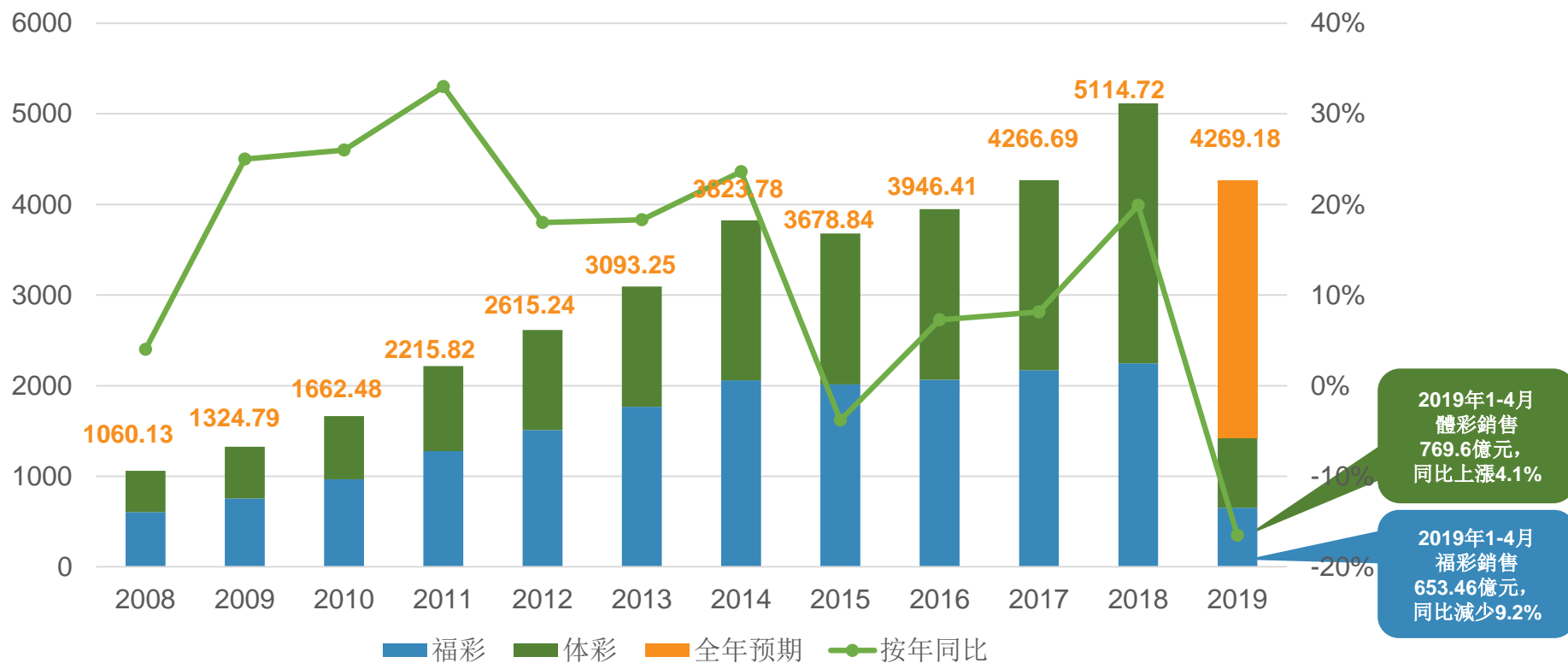


# 中國彩票銷售表現

2019年1-4月全國彩票總銷售為人民幣1423.05億元，同比下降2.5%。

(億人民幣)

## 2008-2019年中國彩票銷售

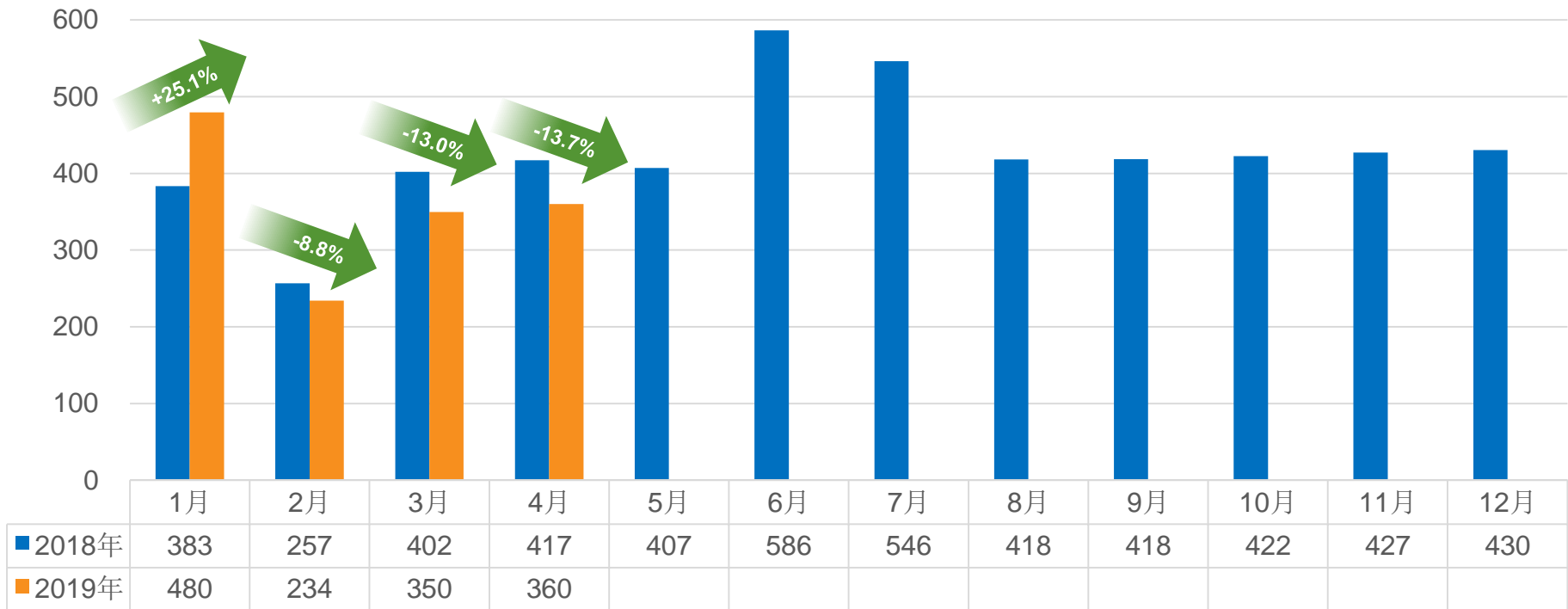


資料來源：財政部（全年預期除外）

# 中國彩票銷售表現

## 2019年單月彩票銷量與2018年同期相比

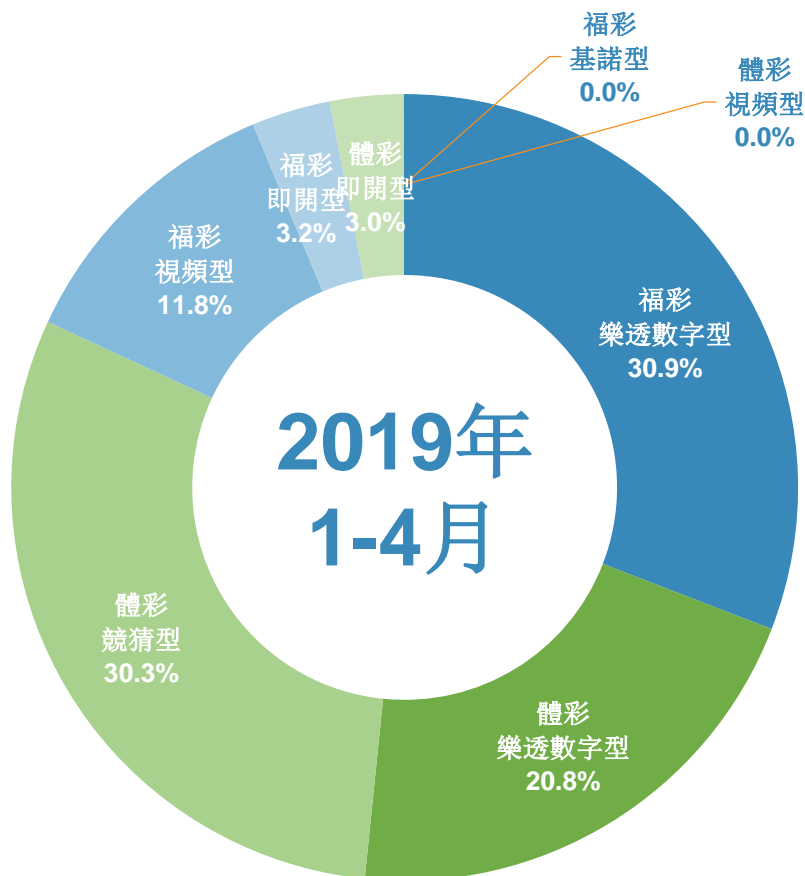
(億人民幣)



資料來源：財政部

# 2019年1-4月累計彩票銷售表現

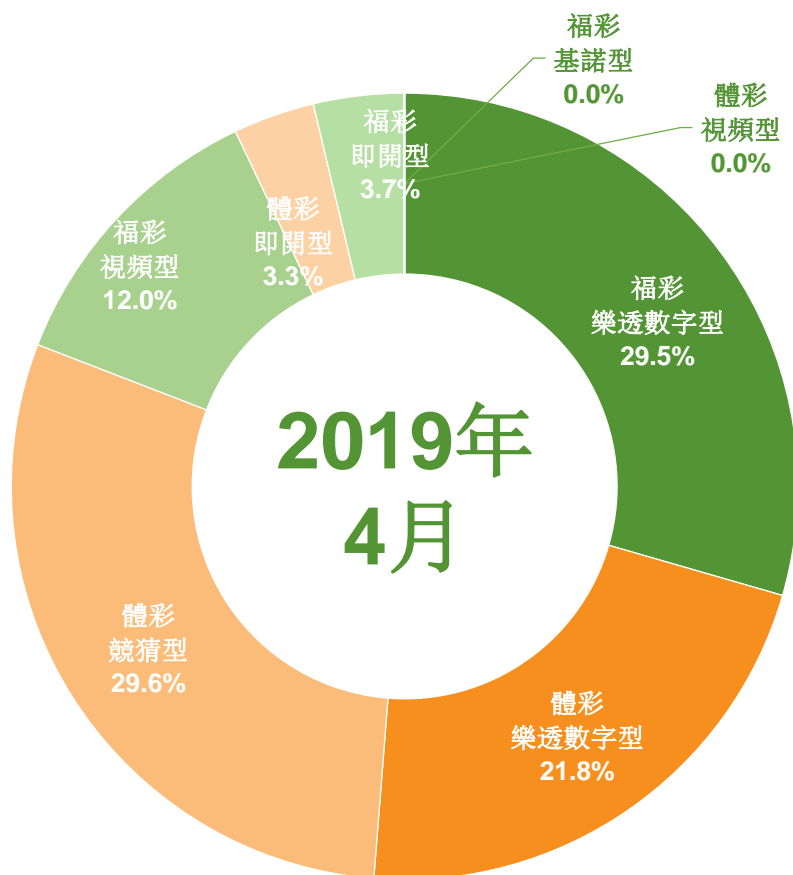
福利彩票2019年1-4月銷售為人民幣653.46億元，同比減少9.2%；  
體育彩票2019年1-4月銷售為人民幣769.60億元，同比上漲4.1%。



	2019年 1-4月銷量 (人民幣億)	同比 變動 (%)	占總銷售 比例 (%)
<b>福利彩票</b>	<b>653.46</b>	<b>-9.2%</b>	<b>45.9%</b>
▪ 樂透數字型	439.17	-16.3%	30.9%
▪ 視頻型	167.62	7.9%	11.8%
▪ 即開型	46.17	17.7%	3.2%
▪ 基諾型	0.50	16.4%	0.0%
<b>體育彩票</b>	<b>769.60</b>	<b>4.1%</b>	<b>54.1%</b>
▪ 樂透數字型	295.40	-19.1%	20.8%
▪ 競猜型	431.19	28.8%	30.3%
▪ 即開型	43.01	10.3%	3.0%
▪ 視頻型	0.01	-78.9%	0.0%
<b>合計</b>	<b>1423.05</b>	<b>-2.5%</b>	<b>100.0%</b>

# 2019年4月單月彩票銷售表現

福利彩票2019年4月銷售為人民幣162.85億元，同比減少17.4%；  
體育彩票2019年4月銷售為人民幣197.03億元，同比減少10.4%。



	2019年 4月銷量 (人民幣億)	同比 變動 (%)	占總銷售 比例 (%)
<b>福利彩票</b>	<b>162.85</b>	<b>-17.4%</b>	<b>45.3%</b>
▪ 樂透數字型	106.06	-27.6%	29.5%
▪ 視頻型	43.36	6.4%	12.0%
▪ 即開型	13.28	37.6%	3.7%
▪ 基諾型	0.15	41.5%	0.0%
<b>體育彩票</b>	<b>197.03</b>	<b>-10.4%</b>	<b>54.7%</b>
▪ 樂透數字型	78.39	-23.9%	21.8%
▪ 競猜型	106.59	-1.2%	29.6%
▪ 即開型	12.05	32.1%	3.3%
▪ 視頻型	0.00	-92.4%	0.0%
<b>合計</b>	<b>359.88</b>	<b>-13.7%</b>	<b>100.0%</b>