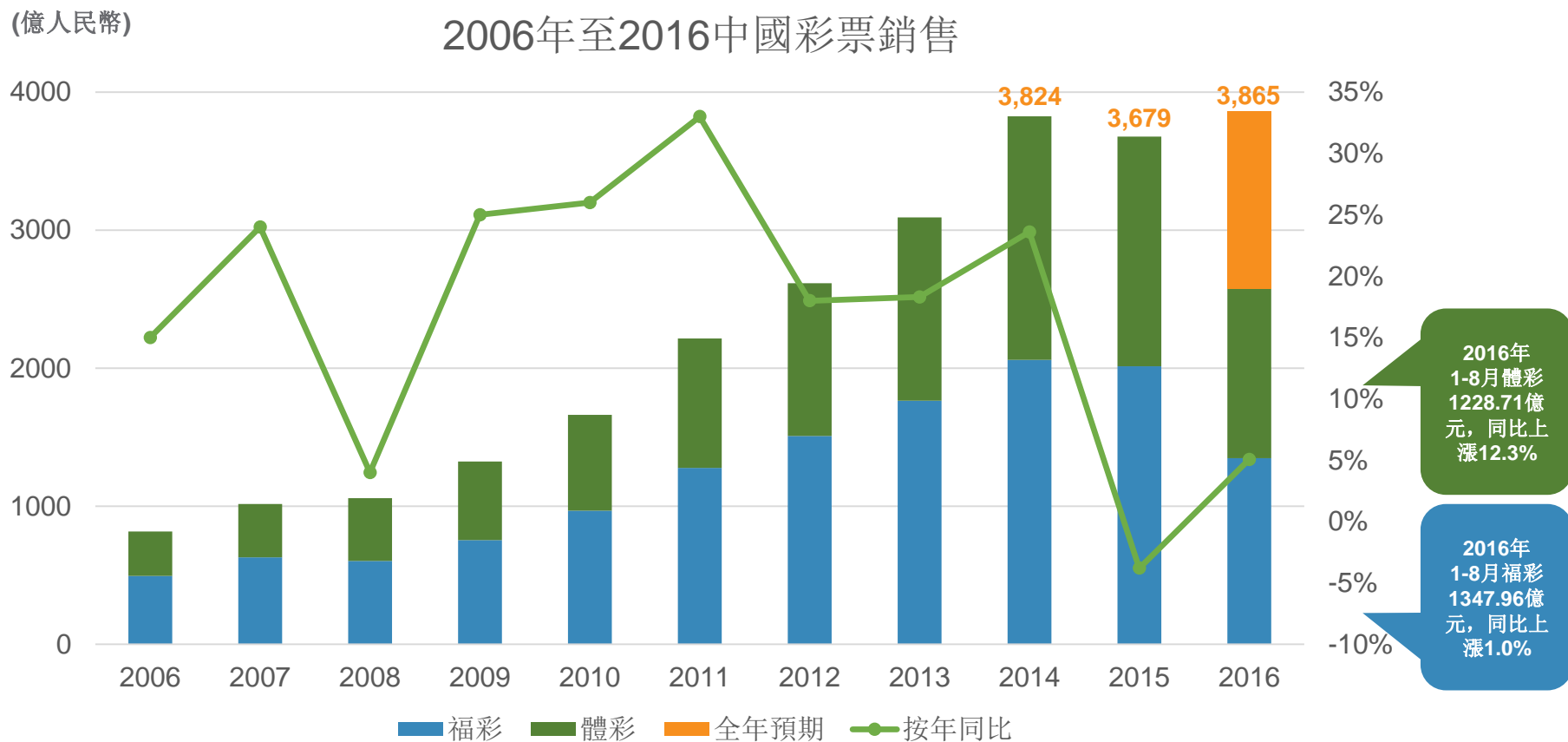


中國彩票銷售表現

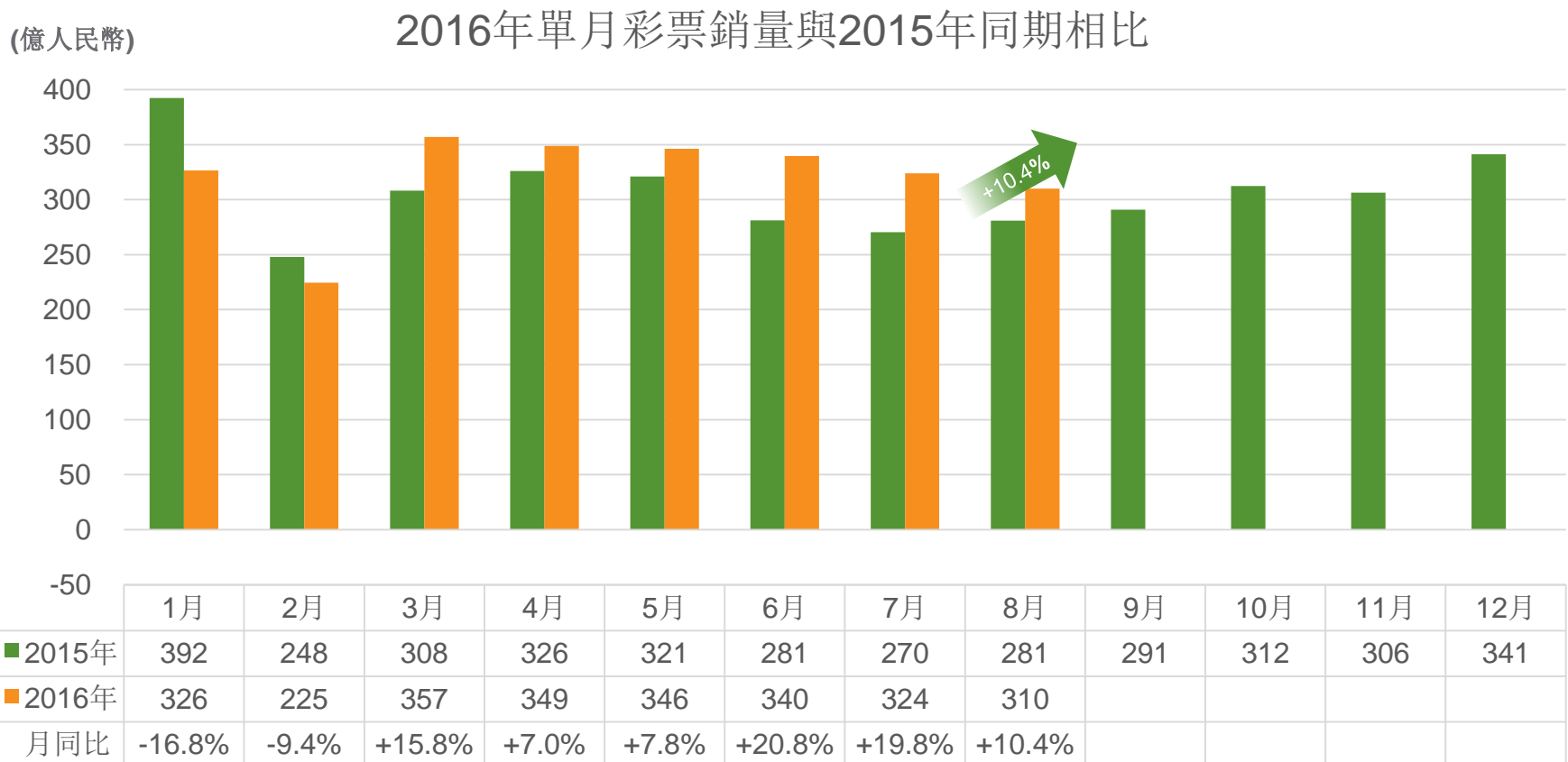
2016年1-8月全國彩票總銷售為人民幣2576.67億元，同比上漲6.1%。
2016年中國彩票市場全年銷售預期達到人民幣3865億元人民幣。



資料來源：財政部（銷售預期除外）

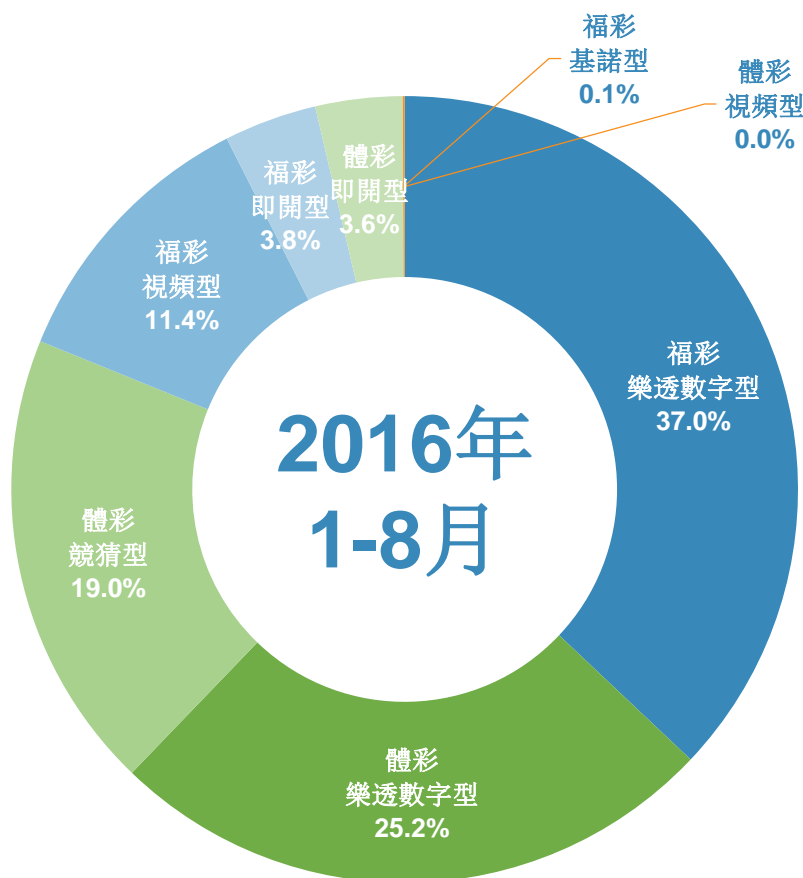
中國彩票銷售表現

2016年8月，全國彩票總銷售為人民幣310.12億元，同比增加10.4%



2016年1-8月累計彩票銷售表現

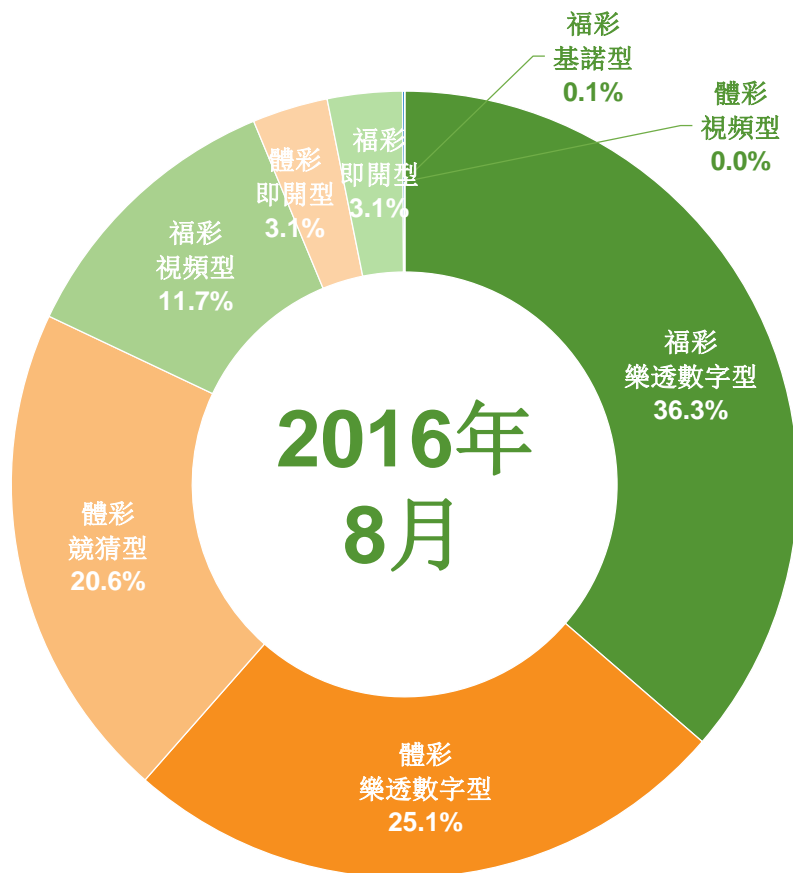
福利彩票2016年1-8月銷售為人民幣1347.96億元，同比上漲1.0%；
體育彩票2016年1-8月銷售為人民幣1228.71億元，同比上漲12.3%。



	2016年 1-8月銷量 (人民幣億)	同比增長 (%)	占總銷售 比例 (%)
福利彩票	1347.96	+1.0%	52.3%
▪ 樂透數字型	954.50	+1.1%	37.0%
▪ 視頻型	293.29	+4.3%	11.4%
▪ 即開型	98.25	-7.2%	3.8%
▪ 基諾型	1.92	-43.5%	0.1%
體育彩票	1228.71	+12.3%	47.7%
▪ 樂透數字型	648.09	+2.7%	25.2%
▪ 競猜型	488.36	+33.4%	19.0%
▪ 即開型	92.22	-4.3%	3.6%
▪ 視頻型	0.0494	+18.1%	0.0%
合計	2576.67	+6.1%	100.0%

2016年8月單月彩票銷售表現

福利彩票2016年8月銷售為人民幣158.89億元，同比增長5.8%；
體育彩票2016年8月銷售為人民幣151.23億元，同比增長15.7%。



	2016年 8月銷量 (人民幣億)	同比增長 (%)	占總銷售 比例 (%)
福利彩票	158.89	+5.8%	51.2%
▪ 樂透數字型	112.71	+8.3%	36.3%
▪ 視頻型	36.28	+5.1%	11.7%
▪ 即開型	9.64	-15.1%	3.1%
▪ 基諾型	0.26	+8.5%	0.1%
體育彩票	151.23	+15.7%	48.8%
▪ 樂透數字型	77.93	+8.1%	25.1%
▪ 競猜型	63.76	+33.5%	20.6%
▪ 即開型	9.54	-12.3%	3.1%
▪ 視頻型	0.0059	+45.0%	0.0%
合計	310.12	+10.4%	100.0%