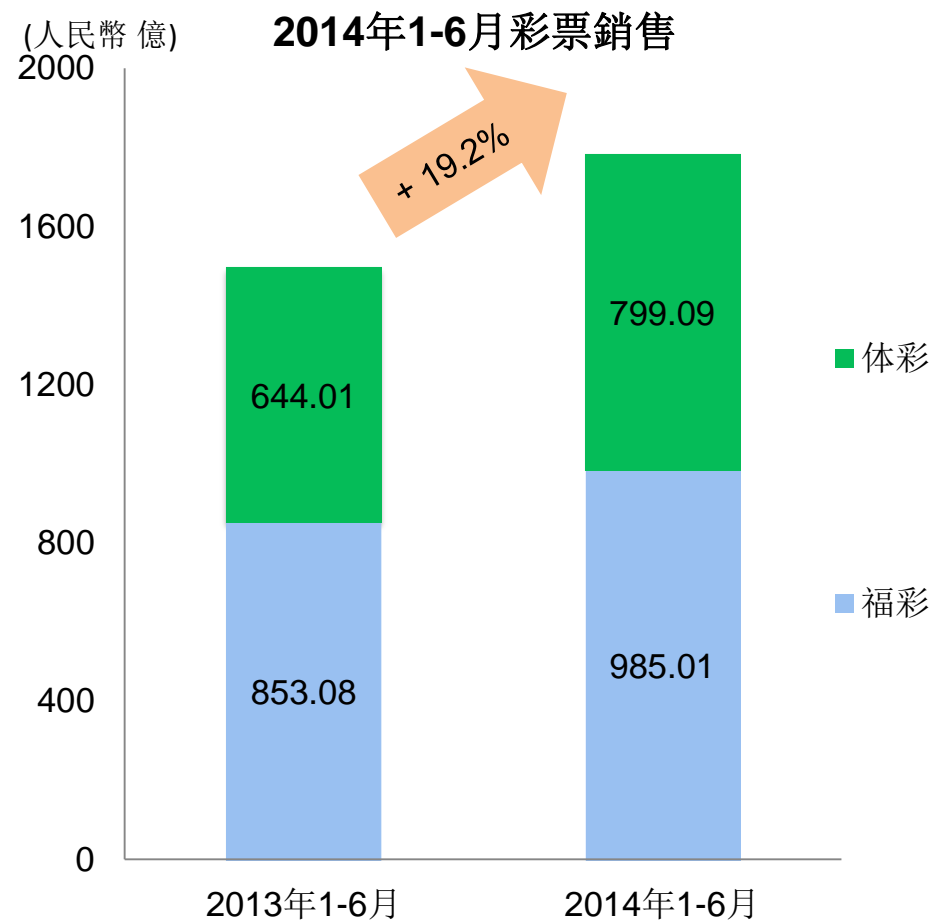
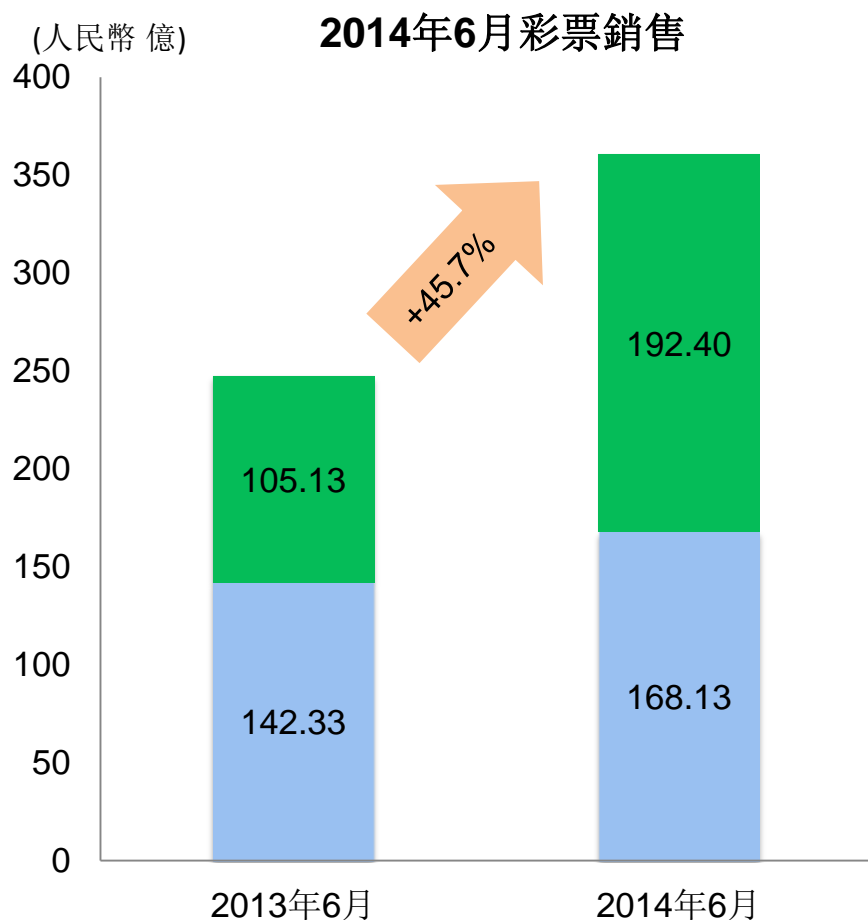


中國彩票銷售表現

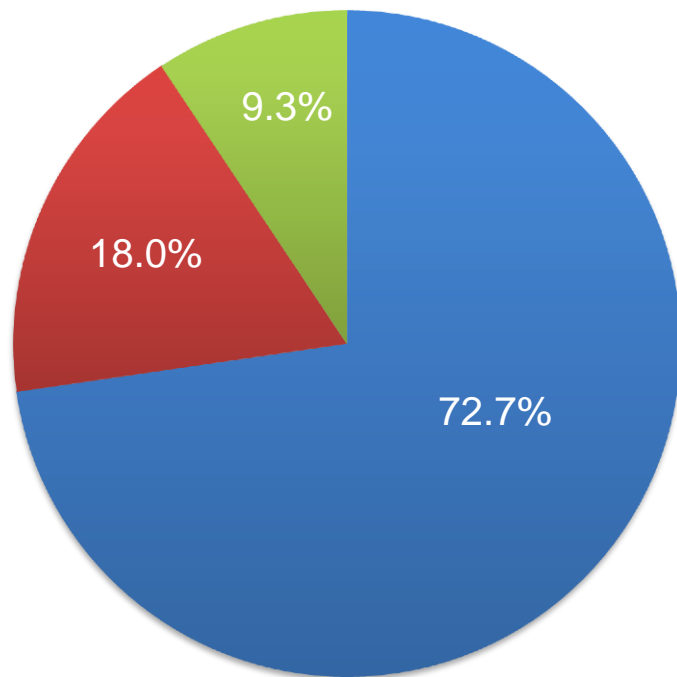
- ✓ 財政部公佈，2014年6月，全國彩票總銷售RMB 360.54億元，同比增長45.7%（2013年同期：RMB 247.46億元）。
- ✓ 2014年1-6月，全國彩票總銷售RMB 1,784.10億元，同比增長19.2%（2013年同期：RMB 1,497.09億元）。



福利彩票銷售

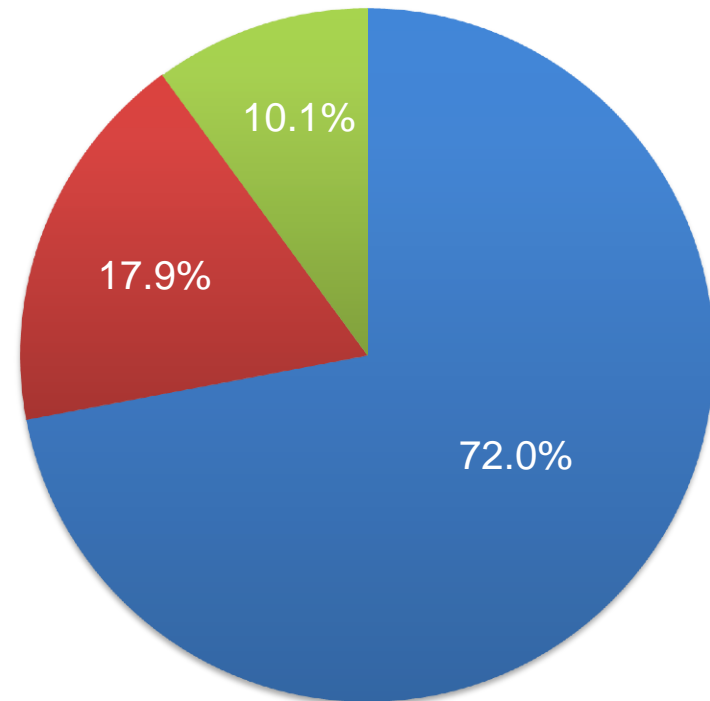
- ✓ 2014年6月，福彩銷售為RMB 168.13億元，占總銷售46.6%，同比增長18.1%。其中，樂透型遊戲占福彩總銷售72.7%，中福在線占18.0%，以及刮刮卡占9.3%。
- ✓ 2014年上半年，福彩銷售RMB 985.01億元，占總銷售55.2%，同比增長15.5%。其中，樂透型遊戲占福彩總銷售72.0%，中福在線占17.9%，以及刮刮卡占10.1%。

2014年6月福彩各類型彩票銷售占比



■ 福彩樂透 ■ 福彩中福在線 ■ 福彩刮刮卡

2014年1-6月福彩各類型彩票銷售占比

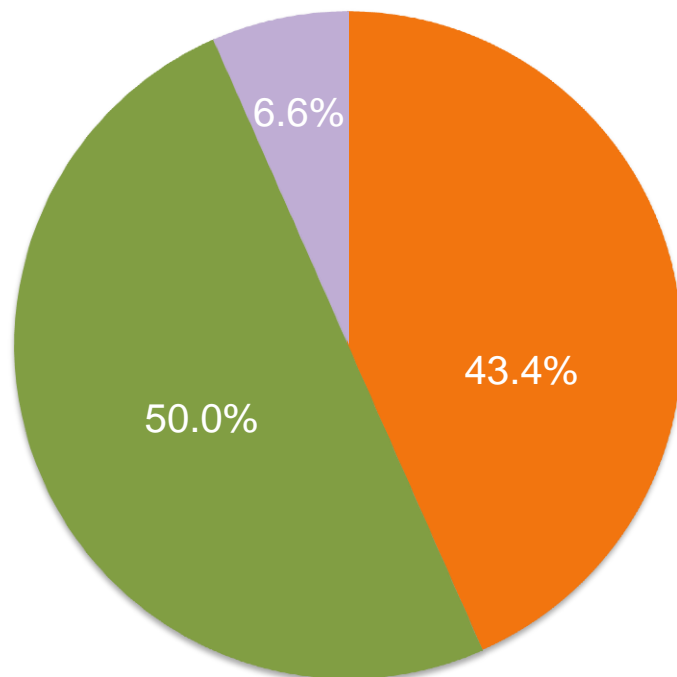


■ 福彩樂透 ■ 福彩中福在線 ■ 福彩刮刮卡

體育彩票銷售

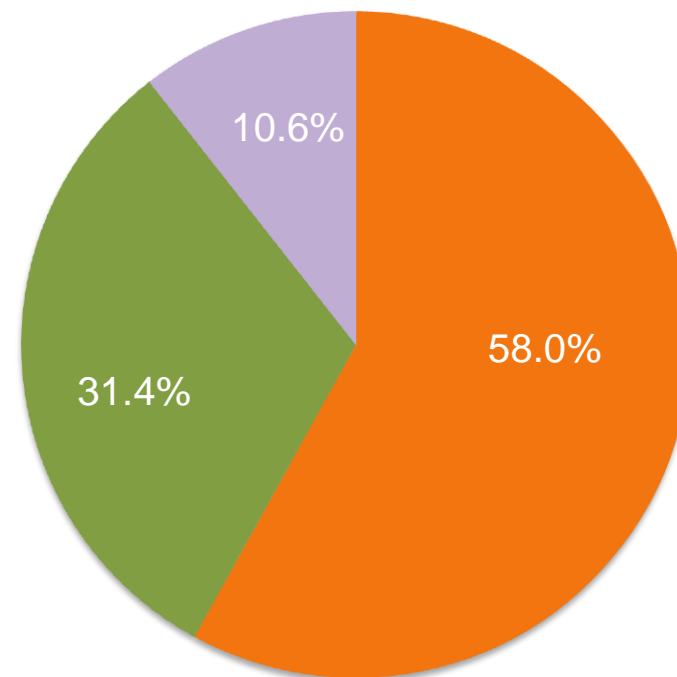
- ✓ 2014年6月，全國體彩總銷售為RMB 192.40億元，占總銷售53.4%，同比增長83.0%。其中，樂透型遊戲占體彩總銷售43.4%，單場競猜遊戲（"競彩"）占50.0%，以及刮刮卡占6.6%。
- ✓ 2014年上半年，全國體彩銷售RMB 799.09億元，占總銷售44.8%，同比增長24.1%。其中，樂透型遊戲占體彩總銷售58.0%，單場競猜遊戲（"競彩"）占31.4%，以及刮刮卡占10.6%。

2014年6月體彩各類型彩票銷售占比



■ 体彩乐透 ■ 体彩竞彩 ■ 体彩刮刮卡

2014年1-6月體彩各類型彩票銷售占比



■ 体彩乐透 ■ 体彩竞彩 ■ 体彩刮刮卡

2014年6月和上半年彩票銷售同比

	2014年6月 (人民幣/億)	2013年6月 (人民幣/億)	同比	2014年1-6月 (人民幣/億)	2013年1-6月 (人民幣/億)	同比
福彩	168.13	142.33	+18.1%	985.01	853.08	+15.5%
- 樂透	122.23	103.90	+17.6%	709.60	621.34	+14.2%
- 中福在線	30.18	22.93	+31.6%	176.37	137.30	+28.5%
- 刮刮卡	15.72	15.50	+1.4%	99.05	94.44	+4.9%
體彩	192.40	105.13	+83.0%	799.09	644.01	+24.1%
- 樂透	83.47	70.46	+18.5%	463.57	402.80	+15.1%
- 競彩	96.23	19.87	+384.3%	251.14	154.87	+62.2%
- 刮刮卡	12.70	14.80	-14.2%	84.37	86.34	-2.3%
總計	360.54	247.46	+45.7%	1,784.10	1,497.09	+19.2%