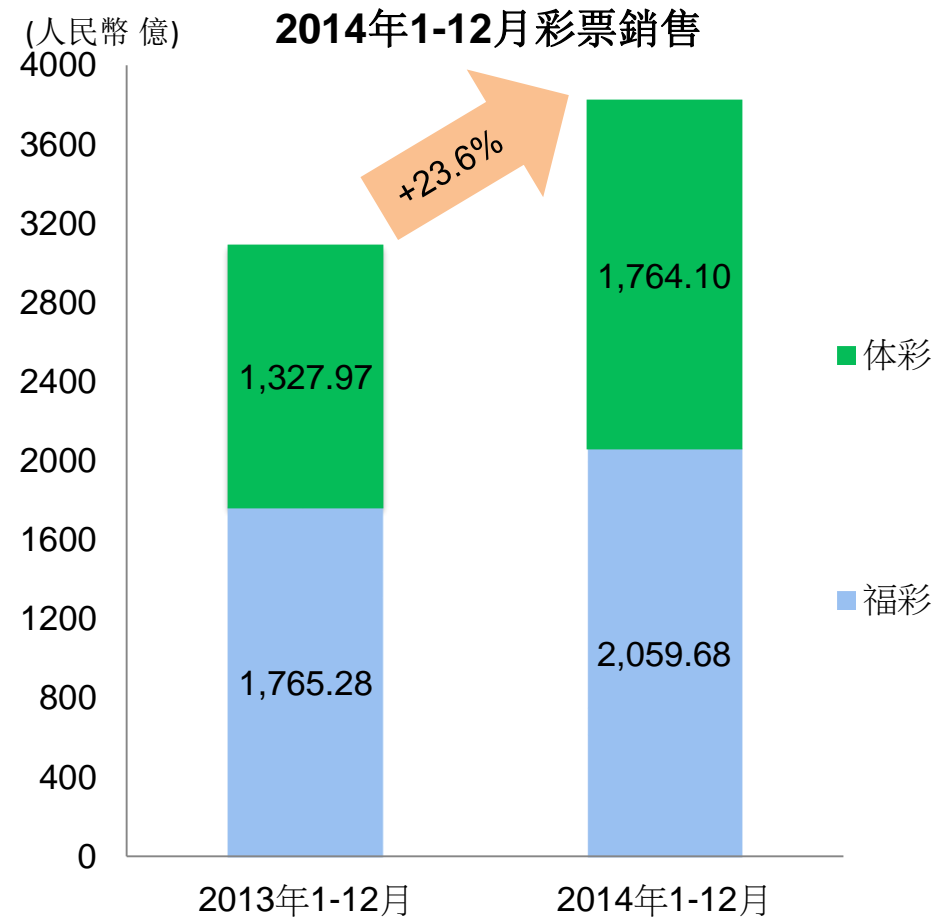
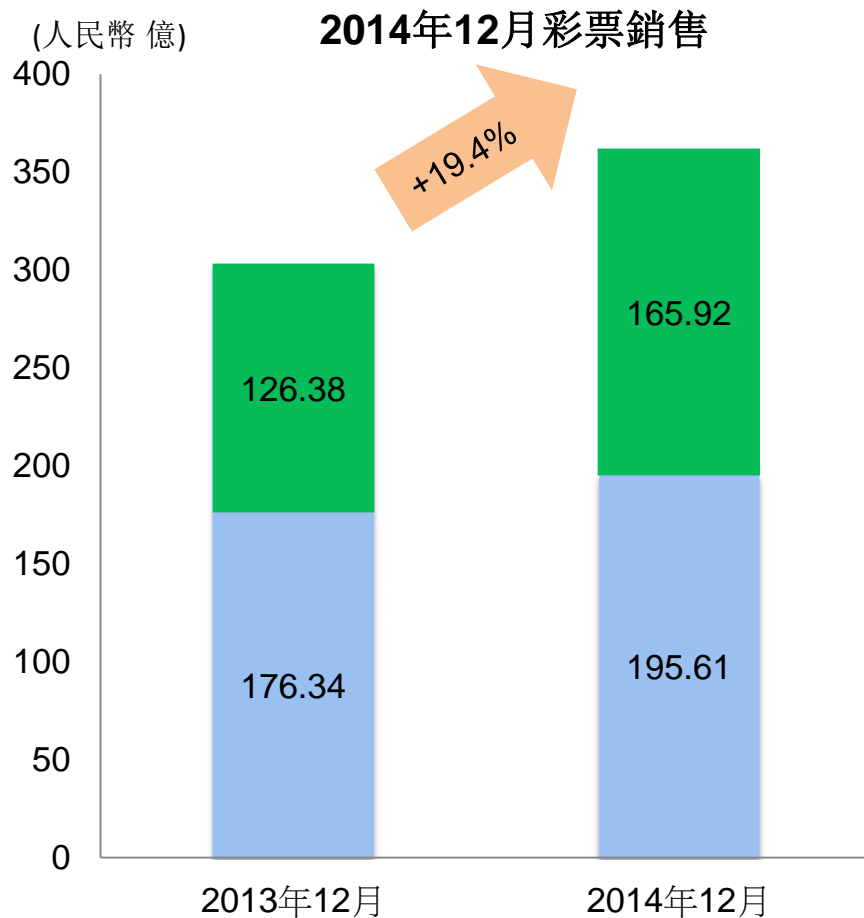


中國彩票銷售表現

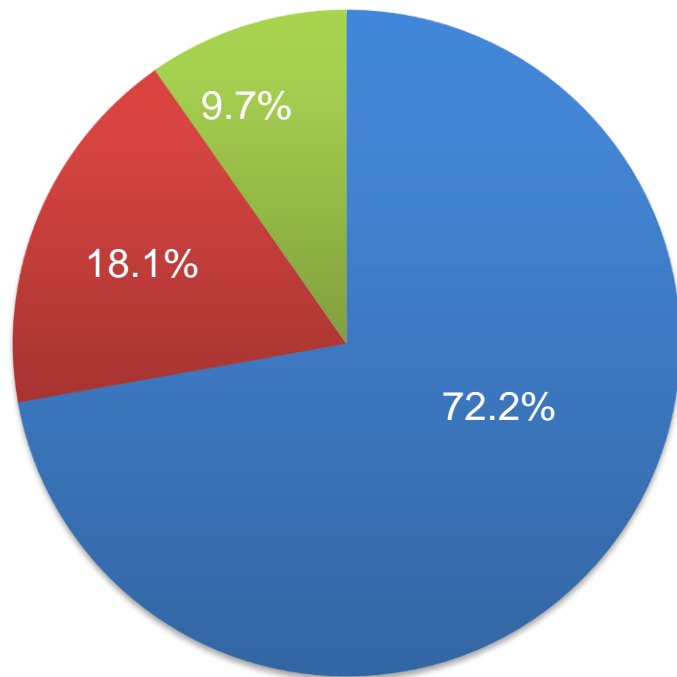
- ✓ 財政部公佈，2014年12月，全國彩票總銷售RMB 361.53億元，同比增長19.4%（2013年同期：RMB 302.72億元）。
- ✓ 2014年1-12月，全國彩票總銷售RMB 3,823.78億元，同比增長23.6%（2013年同期：RMB 3,093.25億元）。



福利彩票銷售

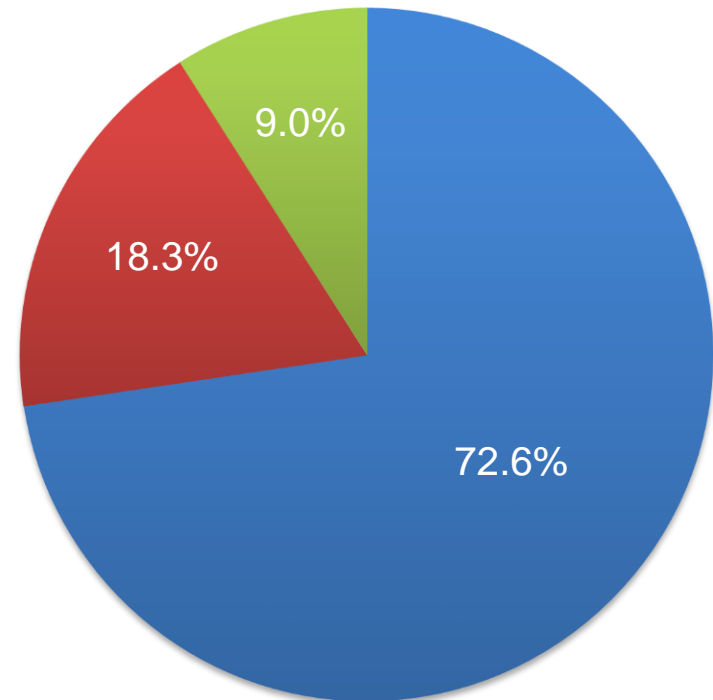
- ✓ 2014年12月，福彩銷售為RMB 195.61億元，占總銷售54.1%，同比增長7.3%。其中，樂透型遊戲占福彩總銷售72.2%，中福在線占18.1%，以及刮刮卡占9.7%。
- ✓ 2014年1-12月，福彩銷售RMB 2,059.68億元，占總銷售53.9%，同比增長16.7%。其中，樂透型遊戲占福彩總銷售72.6%，中福在線占18.3%，以及刮刮卡占9.0%。

2014年12月福彩各類型彩票銷售占比



■ 福彩樂透 ■ 福彩中福在線 ■ 福彩刮刮卡

2014年1-12月福彩各類型彩票銷售占比

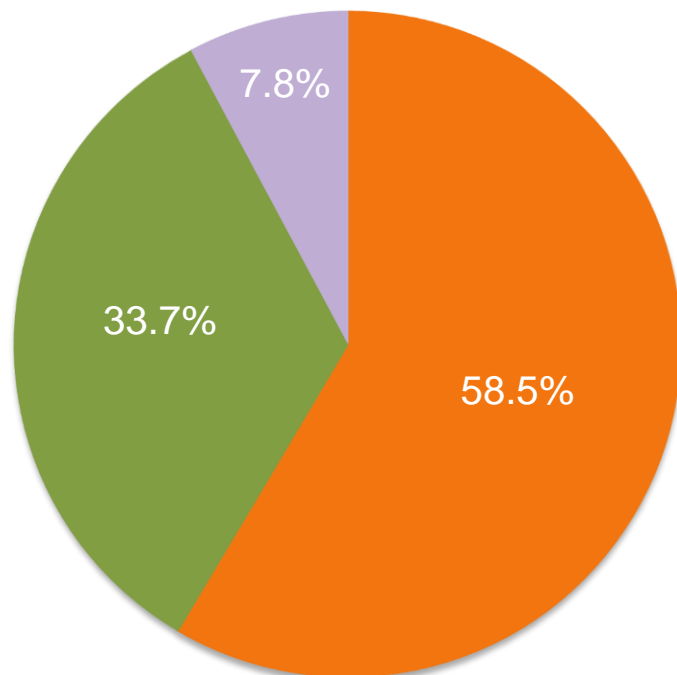


■ 福彩樂透 ■ 福彩中福在線 ■ 福彩刮刮卡

體育彩票銷售

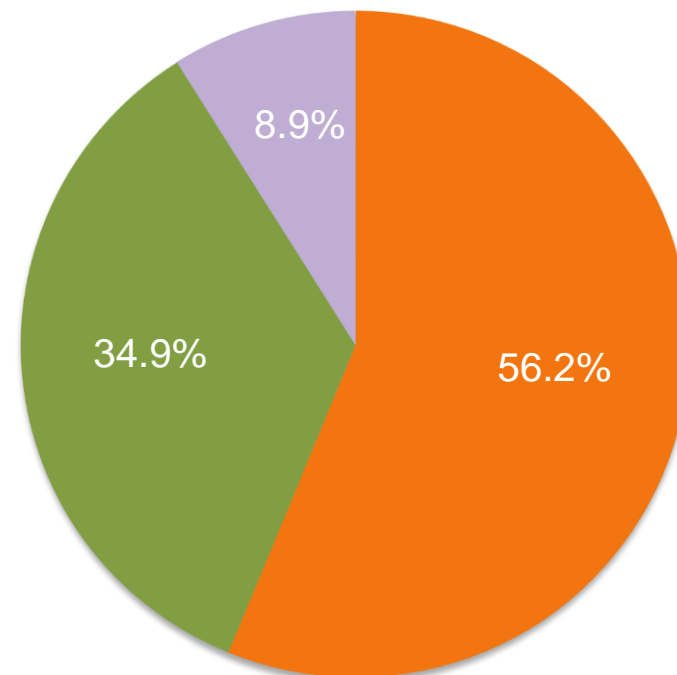
- ✓ 2014年12月，全國體彩總銷售為RMB 165.92億元，占總銷售45.9%，同比增長31.3%。其中，樂透型遊戲占體彩總銷售58.5%，單場競猜遊戲（"競彩"）占33.7%，以及刮刮卡占7.8%。
- ✓ 2014年1-12月，全國體彩銷售RMB 1,764.10億元，占總銷售46.1%，同比增長32.8%。其中，樂透型遊戲占體彩總銷售56.2%，單場競猜遊戲（"競彩"）占34.9%，以及刮刮卡占8.9%。

2014年12月體彩各類型彩票銷售占比



■ 体彩乐透 ■ 体彩竞彩 ■ 体彩刮刮卡

2014年1-12月體彩各類型彩票銷售占比



■ 体彩乐透 ■ 体彩竞彩 ■ 体彩刮刮卡

2014年12月和1-12月彩票銷售同比

	2014年12月 (人民幣/億)	2013年12月 (人民幣/億)	同比	2014年1-12月 (人民幣/億)	2013年1-12月 (人民幣/億)	同比
福彩	195.61	176.34	+10.9%	2,059.68	1,765.28	+16.7%
- 樂透	141.19	128.05	+10.3%	1,496.32	1,290.31	+16.0%
- 中福在線	35.42	27.84	+27.2%	377.46	289.39	+30.4%
- 刮刮卡	19.00	20.45	-7.1%	185.90	185.58	+0.2%
體彩	165.92	126.38	+31.3%	1,764.10	1,327.97	+32.8%
- 樂透	97.09	77.85	+24.7%	991.77	823.20	+20.5%
- 競彩	55.91	33.43	+67.2%	614.80	338.42	+81.7%
- 刮刮卡	12.92	15.10	-14.5%	157.53	166.33	-5.3%
總計	361.53	302.72	+19.4%	3,823.78	3,093.25	+23.6%