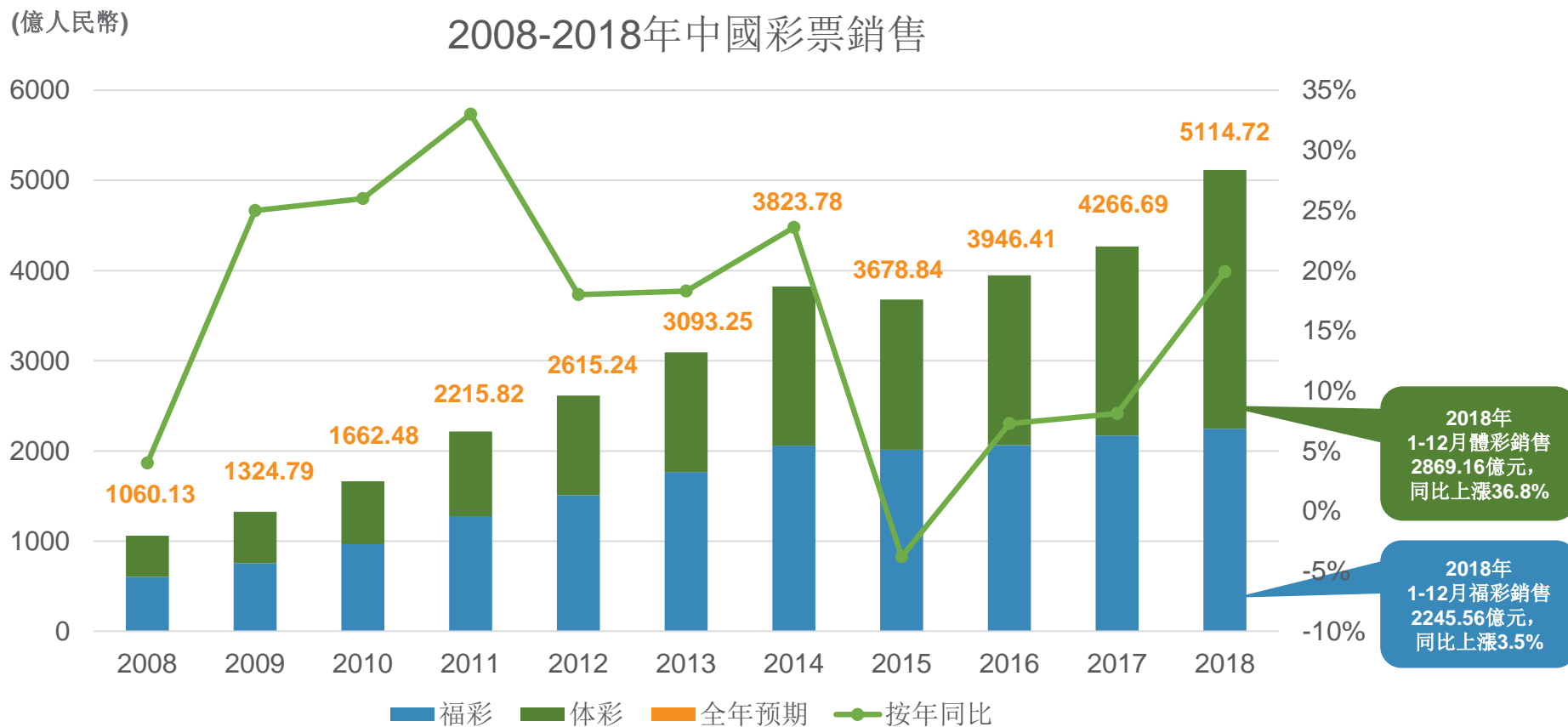


# 中國彩票銷售表現

2018年1-12月全國彩票總銷售為人民幣5114.72億元，同比上漲19.9%。

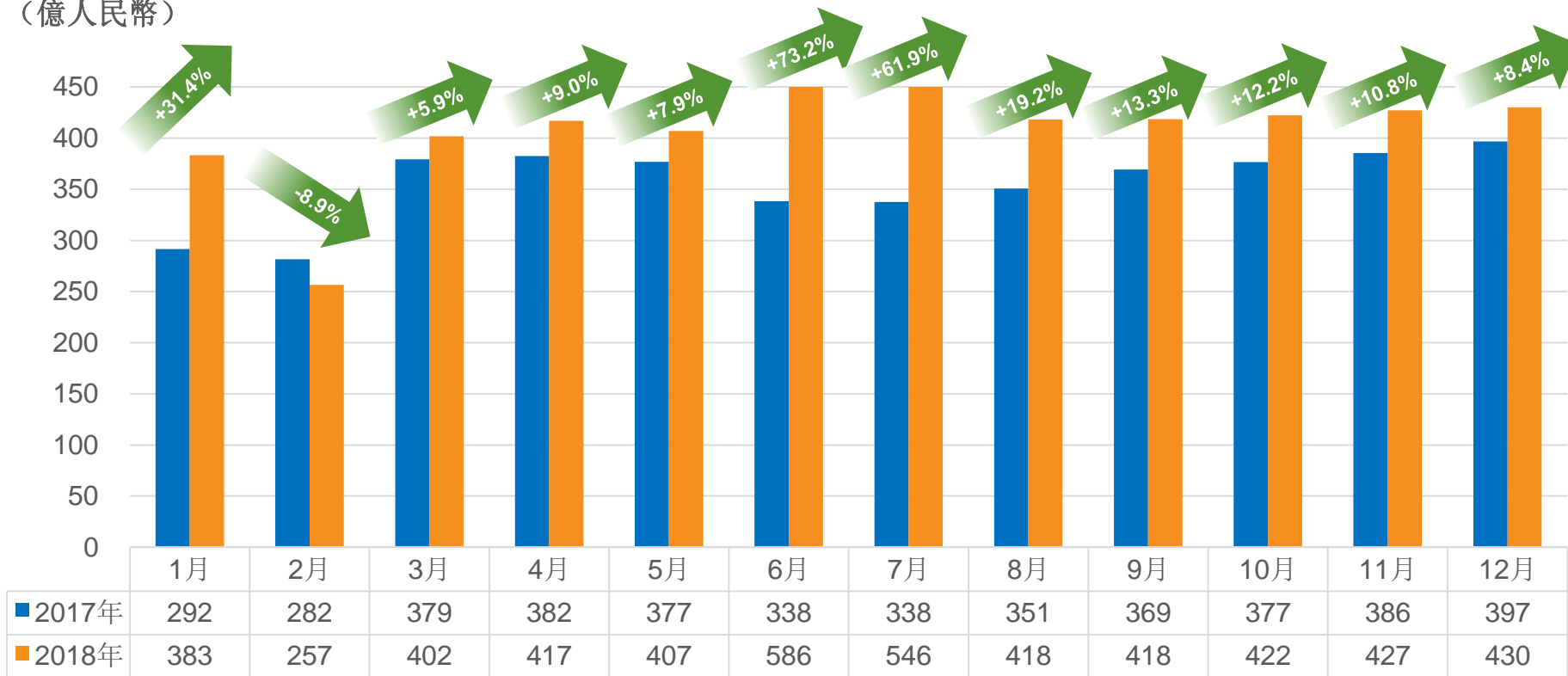


資料來源：財政部（全年預期除外）

# 中國彩票銷售表現

## 2018年單月彩票銷量與2017年同期相比

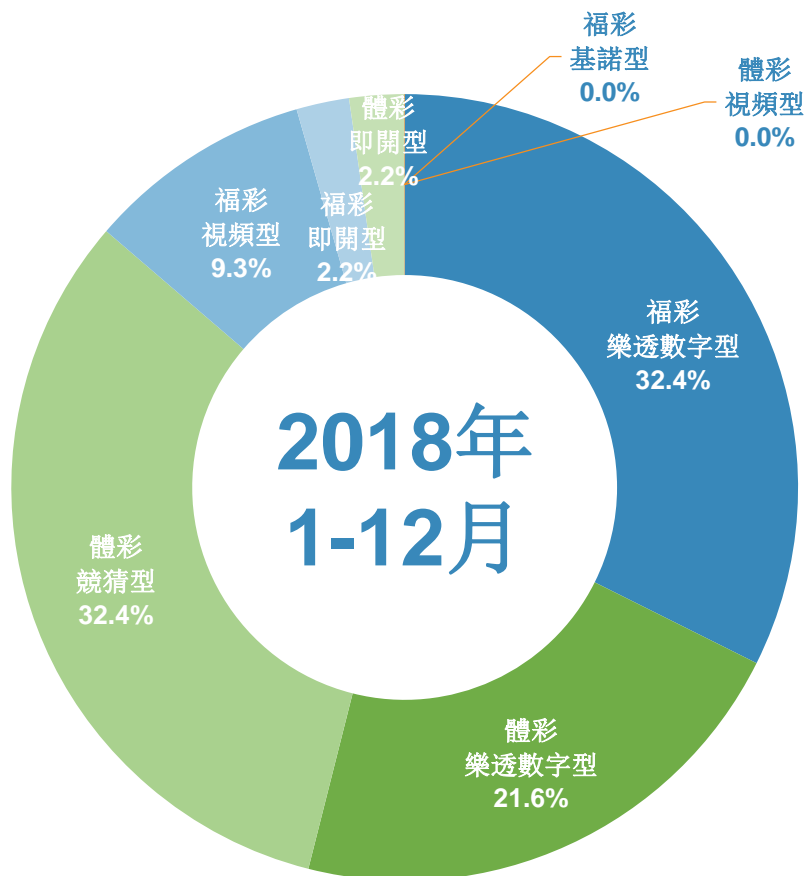
(億人民幣)



資料來源：財政部

# 2018年1-12月 累計彩票銷售表現

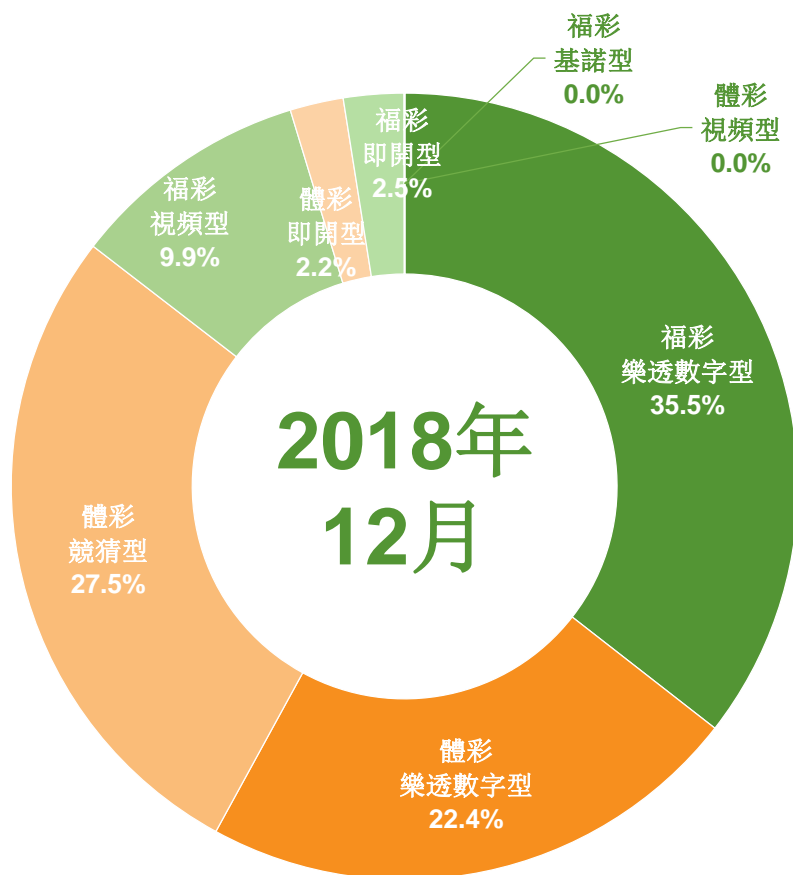
福利彩票2018年1-12月銷售為人民幣2245.56億元，同比上漲3.5%；  
體育彩票2018年1-12月銷售為人民幣2869.16億元，同比上漲36.8%。



	2018年 1-12月銷量 (人民幣億)	同比 變動 (%)	占總銷售 比例 (%)
<b>福利彩票</b>	<b>2245.56</b>	<b>3.5%</b>	<b>43.9%</b>
▪ 樂透數字型	1655.65	4.8%	32.4%
▪ 視頻型	474.35	2.7%	9.3%
▪ 即開型	114.27	-9.6%	2.2%
▪ 基諾型	1.30	-28.9%	0.0%
<b>體育彩票</b>	<b>2869.16</b>	<b>36.8%</b>	<b>56.1%</b>
▪ 樂透數字型	1103.04	5.2%	21.6%
▪ 競猜型	1655.05	78.2%	32.4%
▪ 即開型	111.00	-7.3%	2.2%
▪ 視頻型	0.07	-7.9%	0.0%
<b>合計</b>	<b>5114.72</b>	<b>19.9%</b>	<b>100.0%</b>

# 2018年12月單月彩票銷售表現

福利彩票2018年12月銷售為人民幣206.03億元，同比減少0.2%；  
體育彩票2018年12月銷售為人民幣224.21億元，同比增加17.8%。



	2018年 12月銷量 (人民幣億)	同比 變動 (%)	占總銷售 比例 (%)
<b>福利彩票</b>	<b>206.03</b>	<b>-0.2%</b>	<b>47.9%</b>
■ 樂透數字型	152.89	-0.8%	35.5%
■ 視頻型	42.39	5.0%	9.9%
■ 即開型	10.66	-10.6%	2.5%
■ 基諾型	0.10	-25.0%	0.0%
<b>體育彩票</b>	<b>224.21</b>	<b>17.8%</b>	<b>52.1%</b>
■ 樂透數字型	96.51	0.4%	22.4%
■ 競猜型	118.26	37.7%	27.5%
■ 即開型	9.43	13.6%	2.2%
■ 視頻型	0.00	-10.2%	0.0%
<b>合計</b>	<b>430.24</b>	<b>8.4%</b>	<b>100.0%</b>