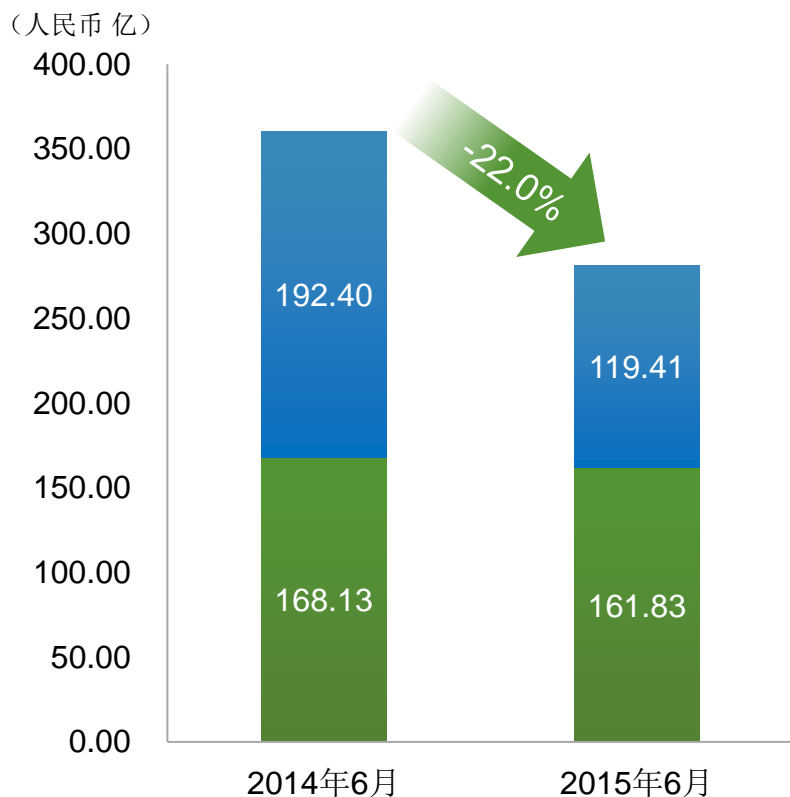


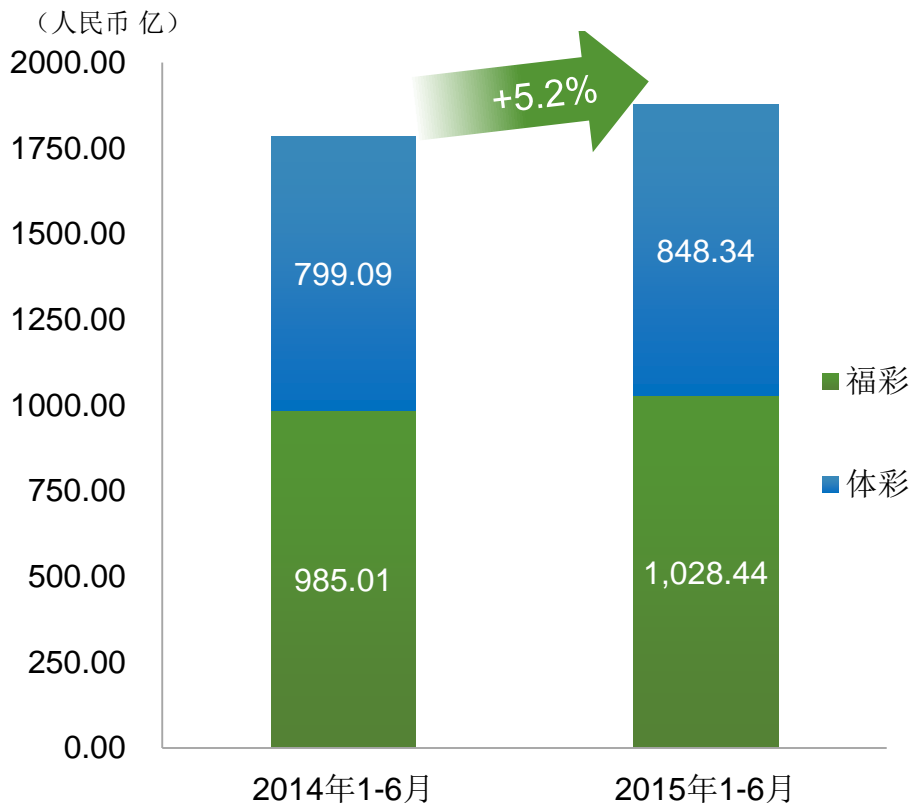
# 中國彩票銷售表現

- 財政部公佈，2015年6月，全國彩票總銷售RMB 281.24億元，同比下降22.0%（2014年同期：RMB 360.54億元）。
- 2015年1-6月，全國彩票總銷售RMB 1,876.78億元，同比增長5.2%（2014年同期：RMB 1,784.10億元）。

### 2015年6月彩票銷售



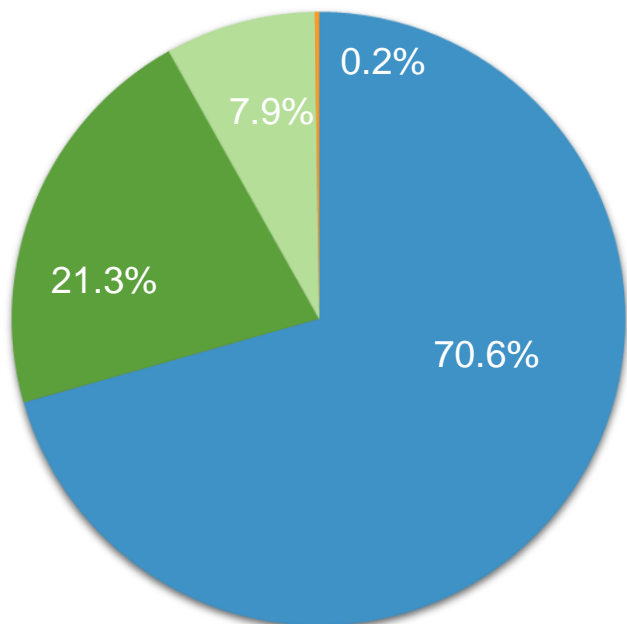
### 2015年1-6月彩票銷售



# 福利彩票銷售

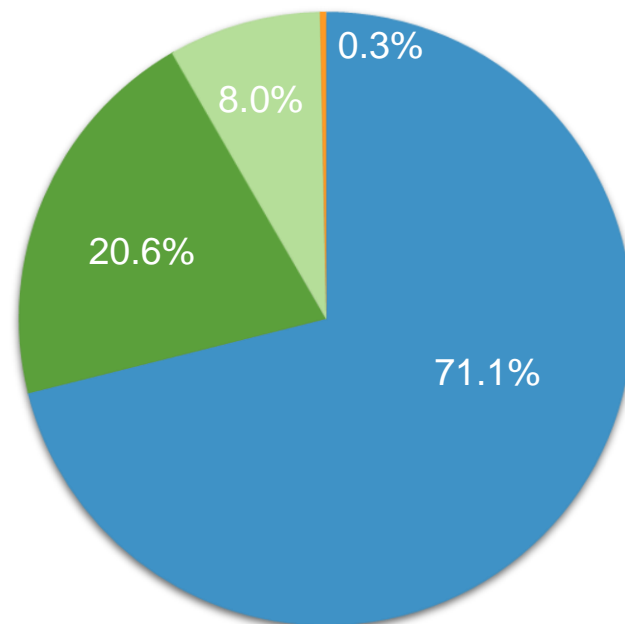
- 2015年6月，福彩總銷售為RMB 161.83億元，占總銷售57.5%，同比下降3.8%。其中，樂透數字型彩票占福彩總銷售70.6%，中福在線占21.3%，刮刮卡占7.9%，以及基諾型彩票占0.2%。
- 2015年1-6月，福彩總銷售RMB 1,028.44億元，占總銷售54.8%，同比增長4.4%。其中，樂透數字型彩票占福彩總銷售71.1%，中福在線占20.6%，刮刮卡占8.0%，以及基諾型彩票占0.3%。

2015年6月福彩各類型彩票銷售占比



■ 福彩樂透數字      ■ 福彩中福在線  
■ 福彩刮刮卡      ■ 福彩基諾

2015年1-6月福彩各類型彩票銷售占比

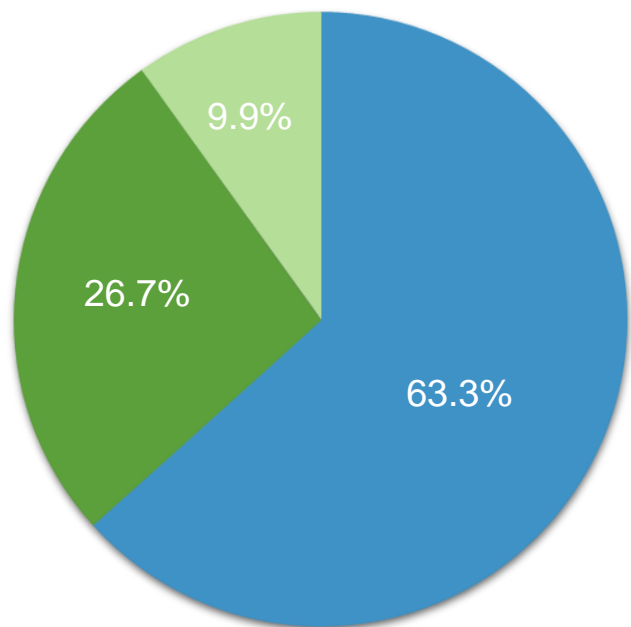


■ 福彩樂透數字      ■ 福彩中福在線  
■ 福彩刮刮卡      ■ 福彩基諾

# 體育彩票銷售

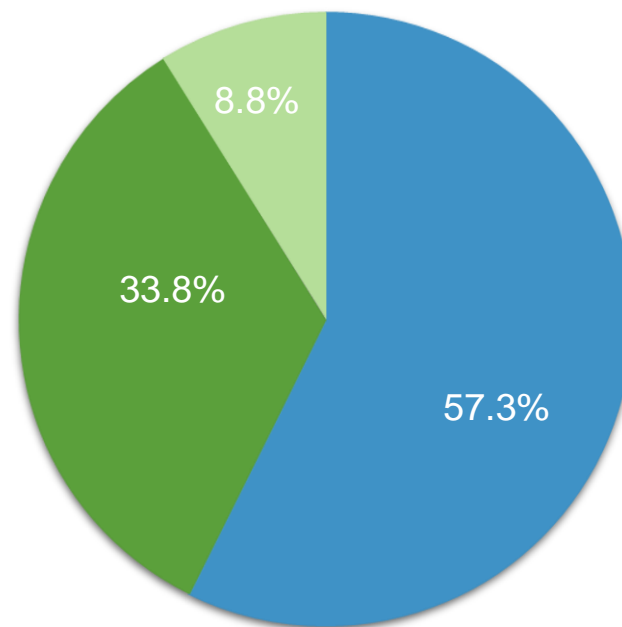
- 2015年6月，體彩總銷售為RMB 119.41億元，占總銷售42.5%，同比下降37.9%。其中，樂透數字型彩票占體彩總銷售63.3%，競猜型彩票占26.7%，刮刮卡占9.9%，以及視頻型彩票占0.0%。
- 2015年1-6月，體彩總銷售RMB 848.34億元，占總銷售45.2%，同比增長6.2%。其中，樂透數字型彩票占體彩總銷售57.3%，競猜型彩票占33.8%，刮刮卡占8.8%，以及視頻型彩票占0.0%。

2015年6月體彩各類型彩票銷售占比\*



■ 體彩樂透數字 ■ 體彩競猜 ■ 體彩刮刮卡

2015年1-6月體彩各類型彩票銷售占比\*



■ 體彩樂透數字 ■ 體彩競猜 ■ 體彩刮刮卡

\*注：6月份體彩視頻型彩票的銷售額為0.0085億元，占體彩總銷售0.0%；1-6月體彩視頻型彩票的銷售額為0.0313億元，占體彩總銷售0.0%

# 2015年6月和1-6月彩票銷售同比

	2015年6月 (人民幣/億)	2014年6月 (人民幣/億)	同比	2015年1-6月 (人民幣/億)	2014年1-6月 (人民幣/億)	同比
<b>福彩</b>	<b>161.83</b>	<b>168.13</b>	<b>-3.8%</b>	<b>1,028.44</b>	<b>985.01</b>	<b>+4.4%</b>
- 樂透數字型	114.25	121.61	-6.0%	731.28	705.68	+3.6%
- 中福在線	34.41	30.18	+14.0%	211.84	176.37	+20.1%
- 即開型 (刮刮卡)	12.85	15.72	-18.3%	82.42	99.05	-16.8%
- 基諾型	0.32	0.63	-48.5%	2.9	3.92	-26.0%
<b>體彩</b>	<b>119.41</b>	<b>192.40</b>	<b>-37.9%</b>	<b>848.34</b>	<b>799.09</b>	<b>+6.2%</b>
- 樂透數字型	75.61	<b>83.47</b>	-9.4%	486.48	463.57	+4.9%
- 競猜型	31.94	96.23	-66.8%	286.80	251.14	+14.2%
- 即開型 (刮刮卡)	11.86	12.70	-6.6%	75.03	84.37	-11.1%
- 視頻型	0.0085	0.00	-	0.0313	0.00	-
<b>總計</b>	<b>281.24</b>	<b>360.54</b>	<b>-22.0%</b>	<b>1,876.78</b>	<b>1,784.10</b>	<b>+5.2%</b>