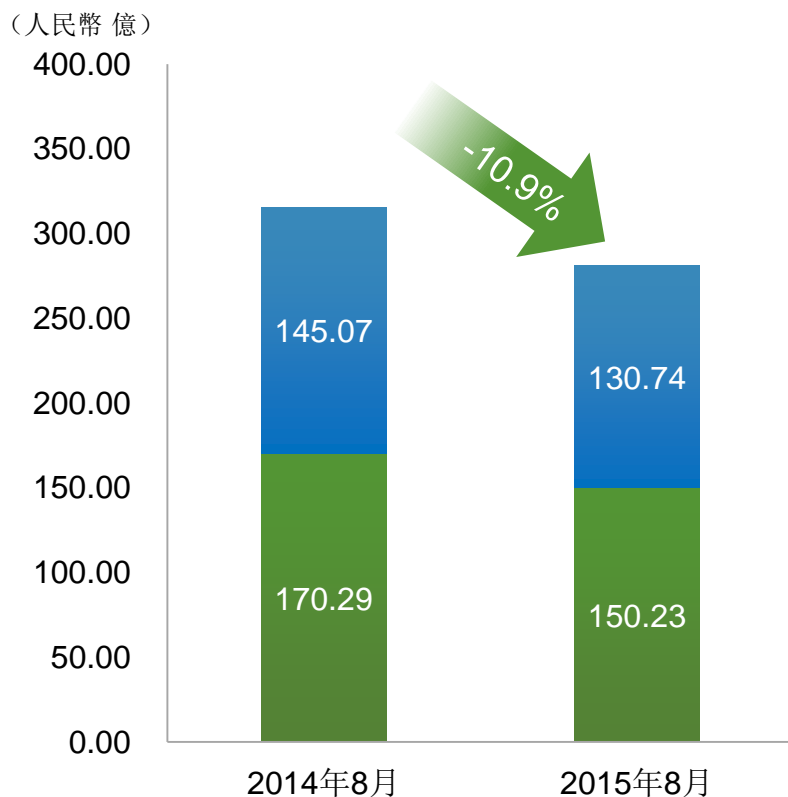


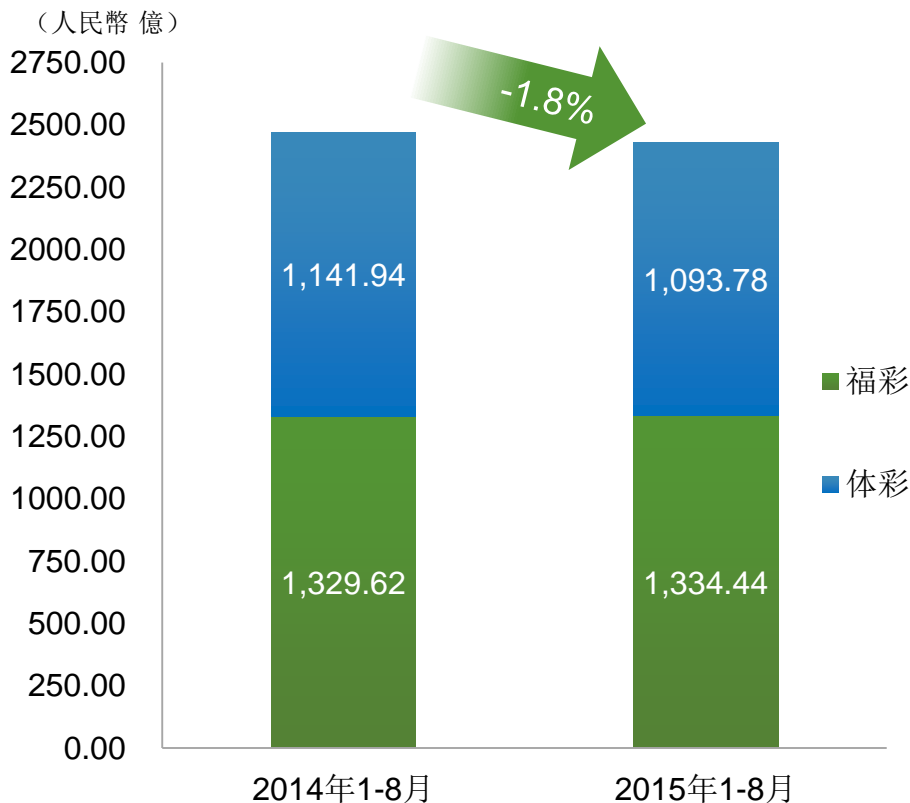
中國彩票銷售表現

- 財政部公佈，2015年8月，全國彩票總銷售RMB 280.96億元，同比下降10.9%（2014年同期：RMB 315.36億元）。
- 2015年1-8月，全國彩票總銷售RMB 2,428.21億元，同比下降1.8%（2014年同期：RMB 2,471.55億元）。

2015年8月彩票銷售



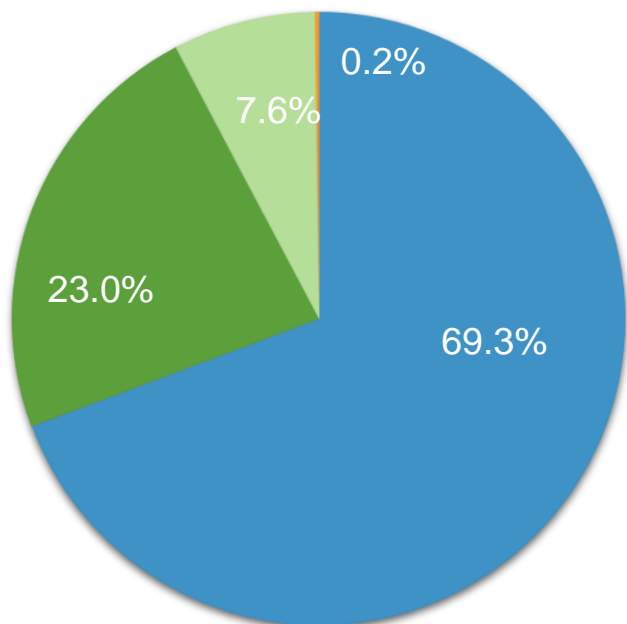
2015年1-8月彩票銷售



福利彩票銷售

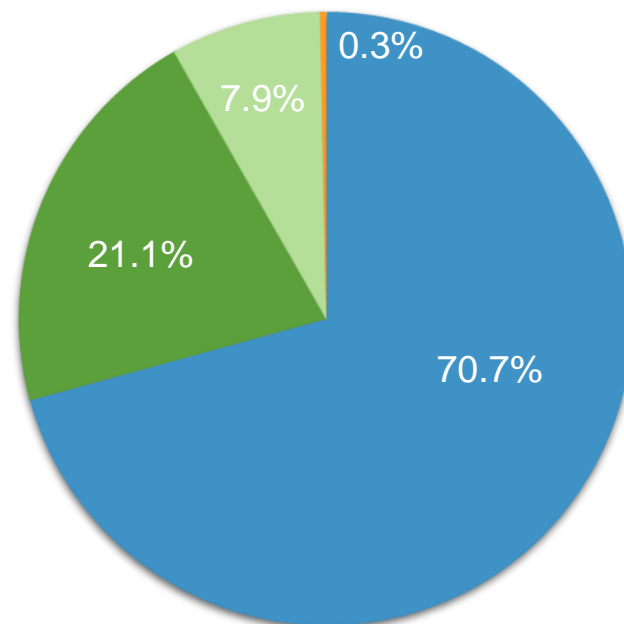
- 2015年8月，福彩總銷售為RMB 150.23億元，占總銷售53.5%，同比下降11.8%。其中，樂透數字型彩票占福彩總銷售69.3%，中福在線占23.0%，刮刮卡占7.6%，以及基諾型彩票占0.2%。
- 2015年1-8月，福彩總銷售RMB 1,334.44億元，占總銷售55.0%，同比增長0.4%。其中，樂透數字型彩票占福彩總銷售70.7%，中福在線占21.1%，刮刮卡占7.9%，以及基諾型彩票占0.3%。

2015年8月福彩各類型彩票銷售占比



■ 福利樂透數字
■ 福利中福在線
■ 福利刮刮卡
■ 福利基諾

2015年1-8月福彩各類型彩票銷售占比

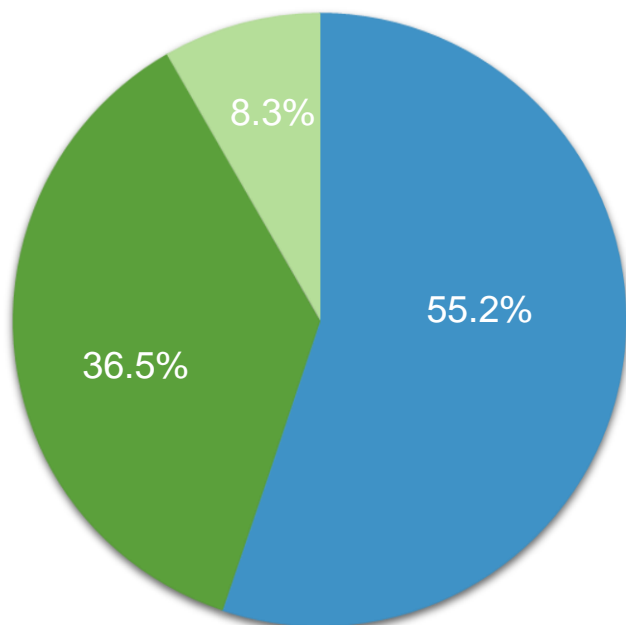


■ 福利樂透數字
■ 福利中福在線
■ 福利刮刮卡
■ 福利基諾

體育彩票銷售

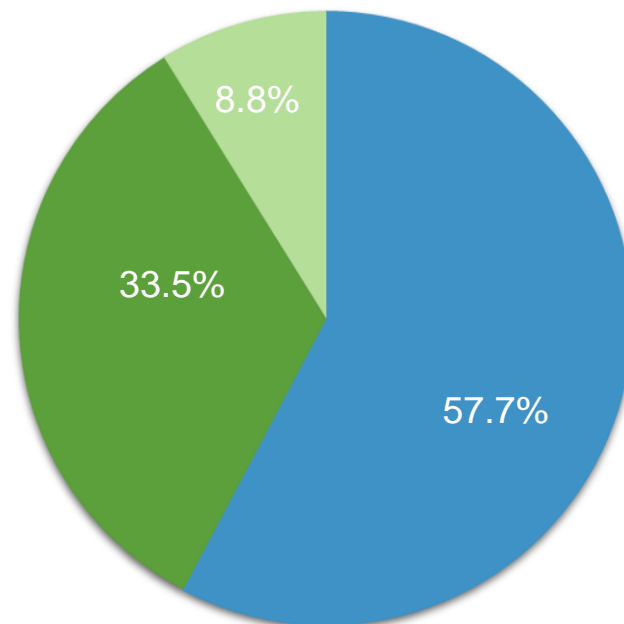
- 2015年8月，體彩總銷售為RMB 130.74億元，占總銷售46.5%，同比下降9.9%。其中，樂透數字型彩票占體彩總銷售55.2%，競猜型彩票占36.5%，刮刮卡占8.3%，以及視頻型彩票占0.0%。
- 2015年1-8月，體彩總銷售RMB 1,093.78億元，占總銷售45.0%，同比下降4.2%。其中，樂透數字型彩票占體彩總銷售57.7%，競猜型彩票占33.5%，刮刮卡占8.8%，以及視頻型彩票占0.0%。

2015年8月體彩各類型彩票銷售占比*



■ 體彩樂透數字 ■ 體彩競猜 ■ 體彩刮刮卡

2015年1-8月體彩各類型彩票銷售占比*



■ 體彩樂透數字 ■ 體彩競猜 ■ 體彩刮刮卡

*注：8月份體彩視頻型彩票的銷售額為0.0041億元，占體彩總銷售0.0%；1-8月體彩視頻型彩票的銷售額為0.0418億元，占體彩總銷售0.0%

2015年8月和1-8月彩票銷售同比

	2015年8月 (人民幣/億)	2014年8月 (人民幣/億)	同比	2015年1-8月 (人民幣/億)	2014年1-8月 (人民幣/億)	同比
福彩	150.23	170.29	-11.8%	1,334.44	1,329.62	+0.4%
- 樂透數字型	104.10	121.38	-14.2%	943.87	955.15	-1.2%
- 中福在線	34.54	34.69	-0.5%	281.28	243.48	+15.5%
- 即開型 (刮刮卡)	11.35	13.04	-13.0%	105.88	243.48	-15.4%
- 基諾型	0.24	1.17	-79.5%	3.40	5.84	-41.7%
體彩	130.74	145.07	-9.9%	1,093.78	1,141.94	-4.2%
- 樂透數字型	72.11	82.60	-12.7%	631.32	633.10	-0.3%
- 競猜型	47.75	50.95	-6.3%	366.05	401.02	-8.7%
- 即開型 (刮刮卡)	10.87	11.52	-5.7%	96.36	107.81	-10.6%
- 視頻型	0.0041	-	-	0.0418	-	-
總計	280.96	315.36	-10.9%	2,428.21	2,471.55	-1.8%