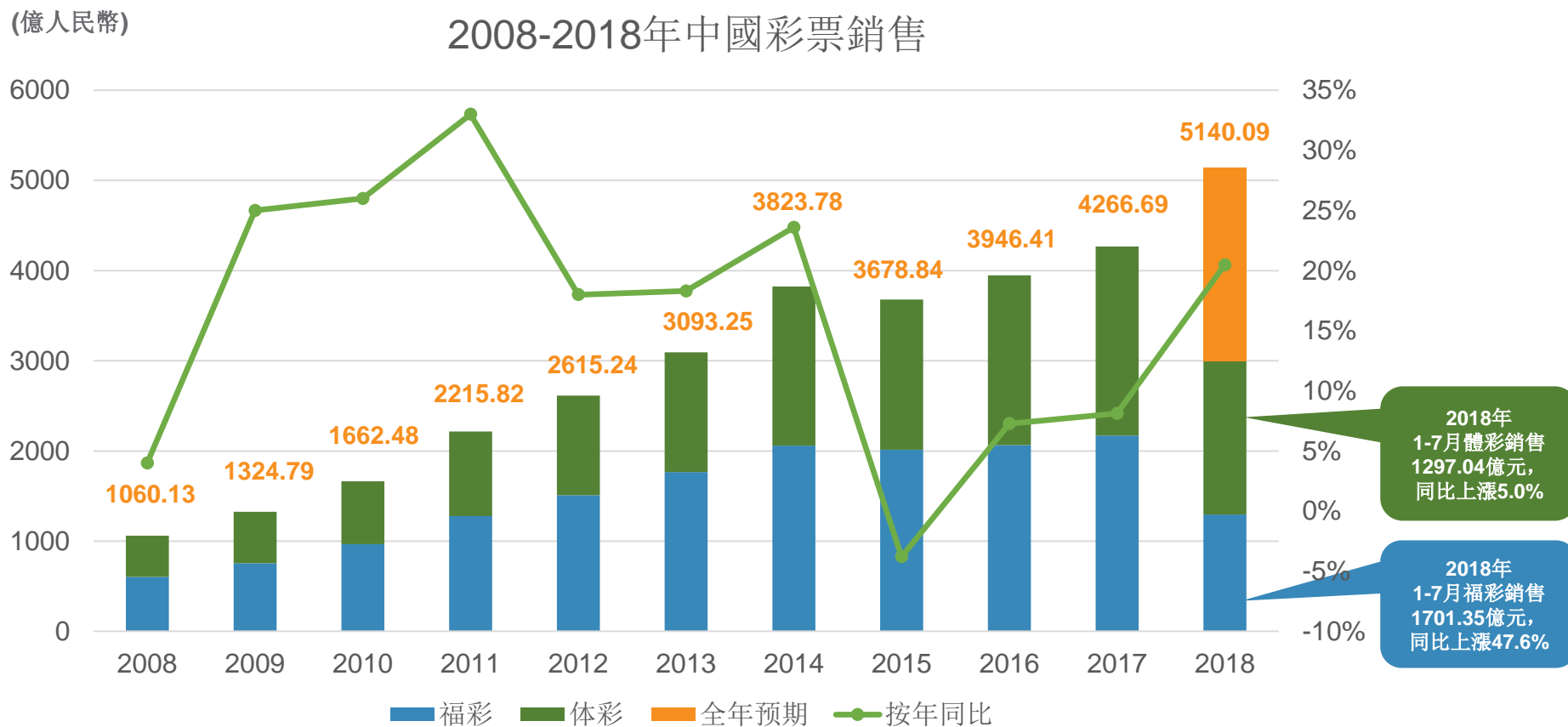


中國彩票銷售表現

2018年1-7月全國彩票總銷售為人民幣2998.39億元，同比上漲25.6%。

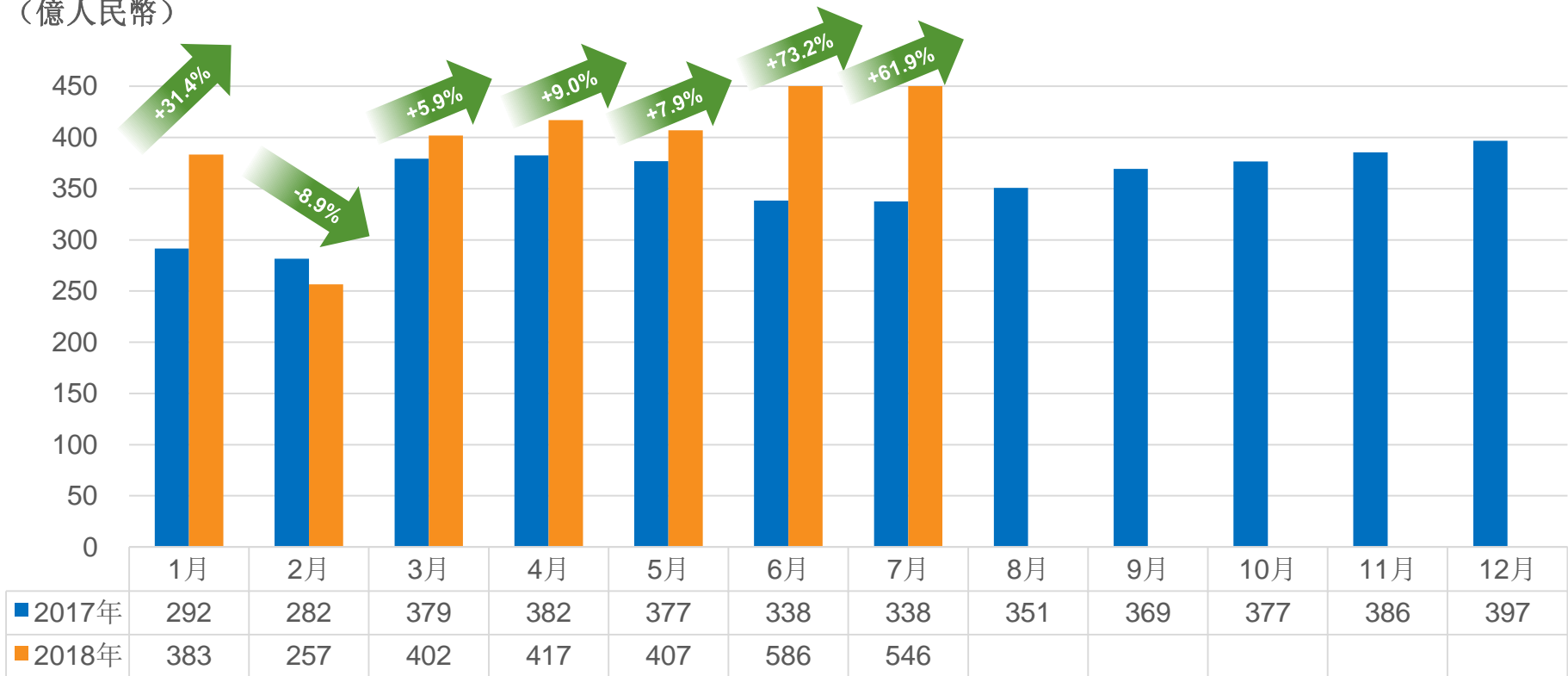


資料來源：財政部（全年預期除外）

中國彩票銷售表現

2018年單月彩票銷量與2017年同期相比

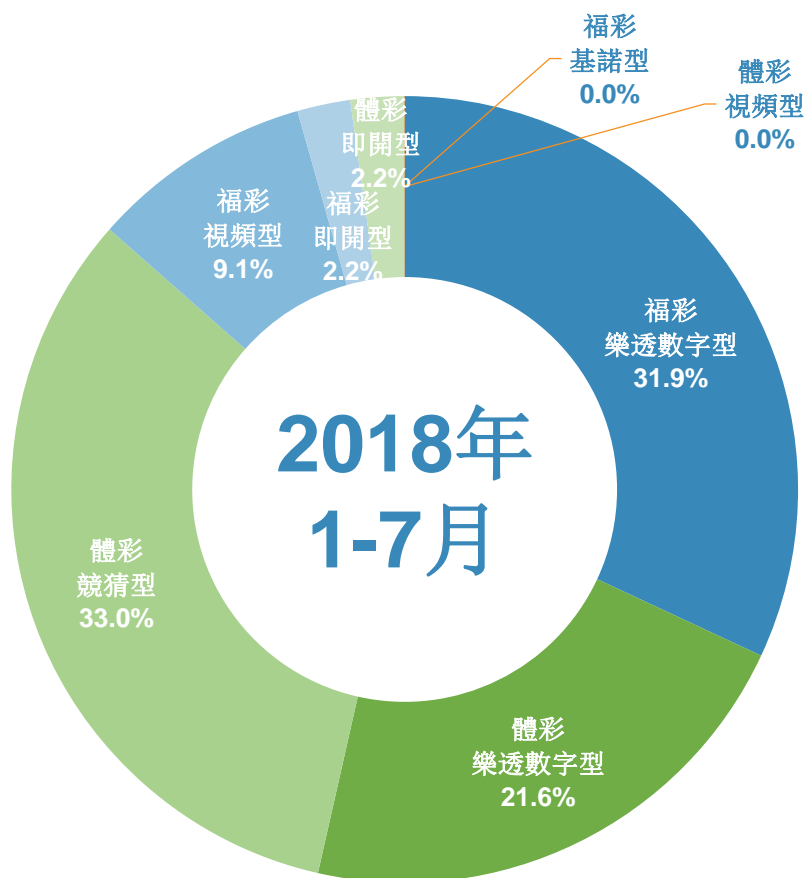
(億人民幣)



資料來源：財政部

2018年1-7月累計彩票銷售表現

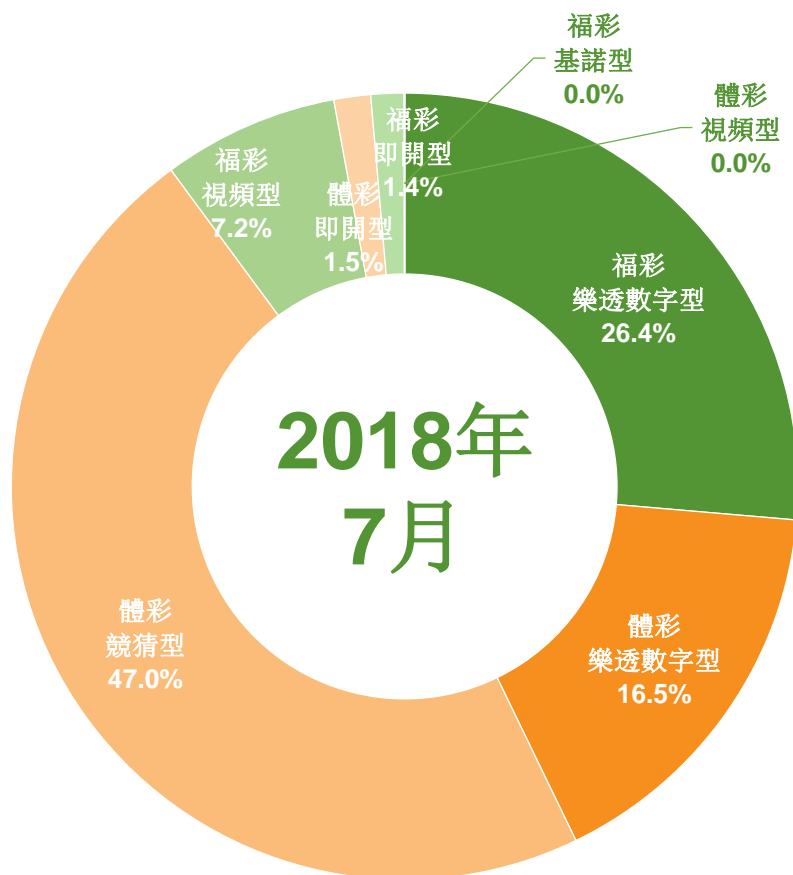
福利彩票2018年1-7月銷售為人民幣1297.04億元，同比上漲5.0%；
體育彩票2018年1-7月銷售為人民幣1701.35億元，同比上漲47.6%。



	2018年 1-7月銷量 (人民幣億)	同比 變動 (%)	占總銷售 比例 (%)
福利彩票	1297.04	5.0%	43.3%
▪ 樂透數字型	957.78	7.5%	31.9%
▪ 視頻型	273.15	1.5%	9.1%
▪ 即開型	65.38	-11.6%	2.2%
▪ 基諾型	0.73	-35.6%	0.0%
體育彩票	1701.35	47.6%	56.7%
▪ 樂透數字型	647.55	6.8%	21.6%
▪ 競猜型	988.12	108.7%	33.0%
▪ 即開型	65.63	-9.7%	2.2%
▪ 視頻型	0.06	1.5%	0.0%
合計	2998.39	25.6%	100.0%

2018年7月單月彩票銷售表現

福利彩票2018年7月銷售為人民幣191.09億元，同比增加9.7%；
體育彩票2018年7月銷售為人民幣355.32億元，同比增加117.5%。



	2018年 7月銷量 (人民幣億)	同比 變動 (%)	占總銷售 比例 (%)
福利彩票	191.09	9.7%	35.0%
■ 樂透數字型	144.03	13.3%	26.4%
■ 視頻型	39.53	3.0%	7.2%
■ 即開型	7.42	-12.8%	1.4%
■ 基諾型	0.11	-46.3%	0.0%
體育彩票	355.32	117.5%	65.0%
■ 樂透數字型	89.99	4.0%	16.5%
■ 競猜型	257.08	279.4%	47.0%
■ 即開型	8.24	-9.3%	1.5%
■ 視頻型	0.00	-63.9%	0.0%
合計	546.41	61.9%	100.0%