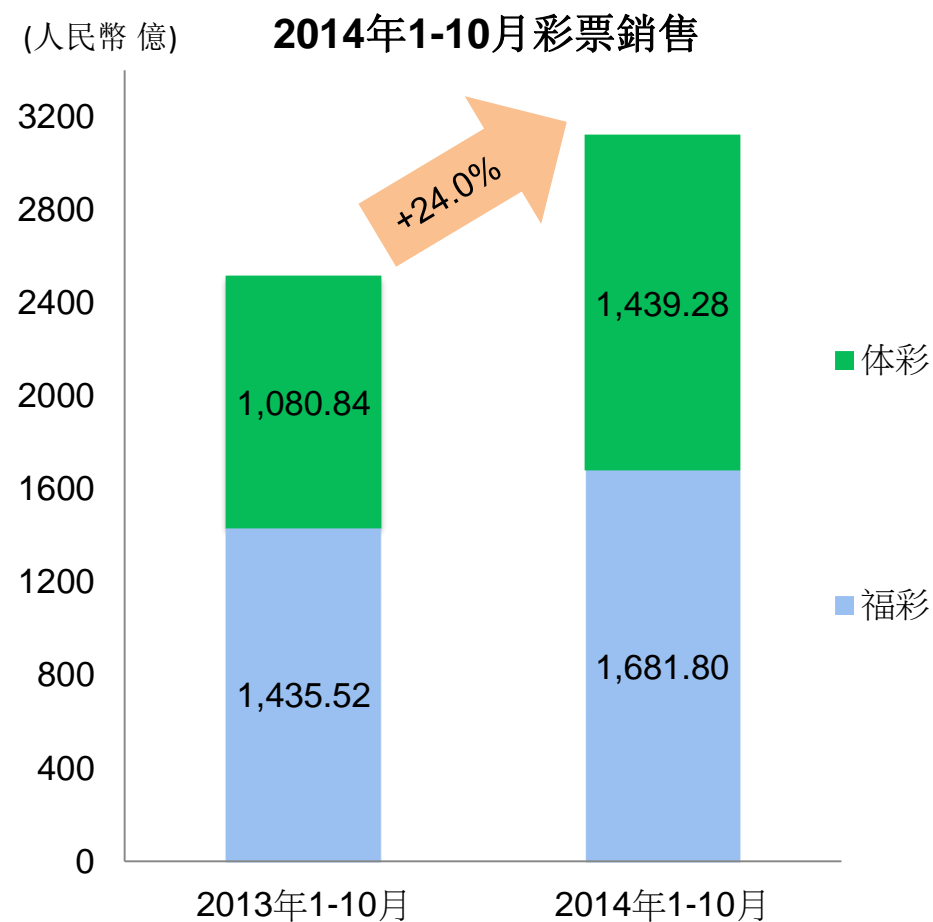
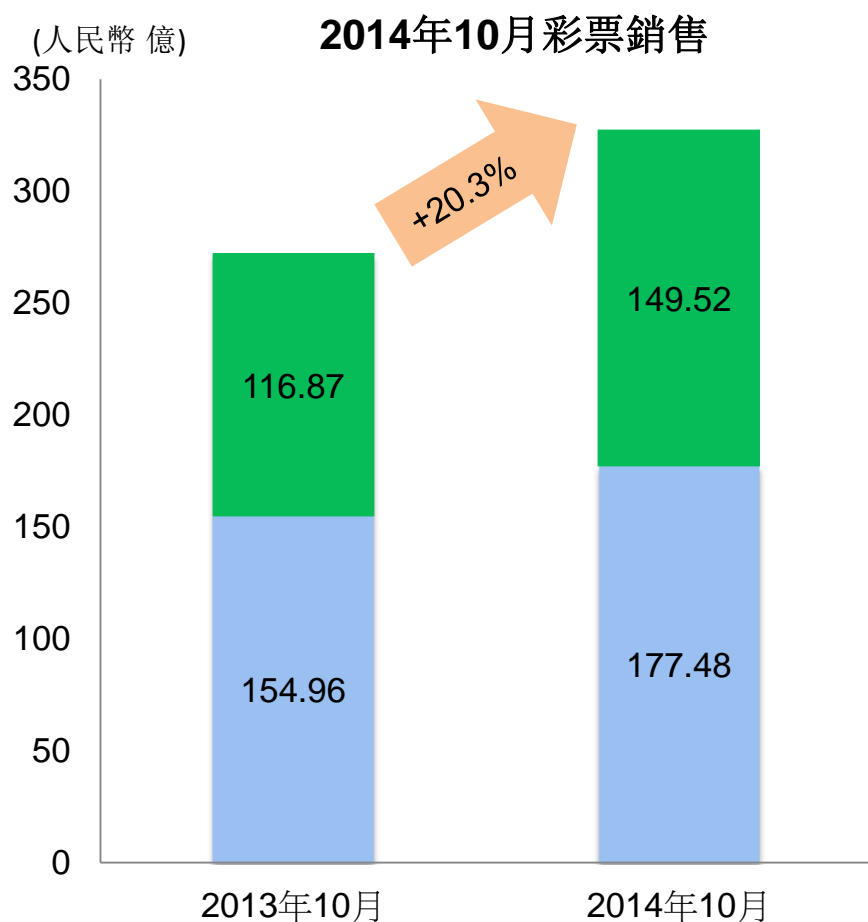


中國彩票銷售表現

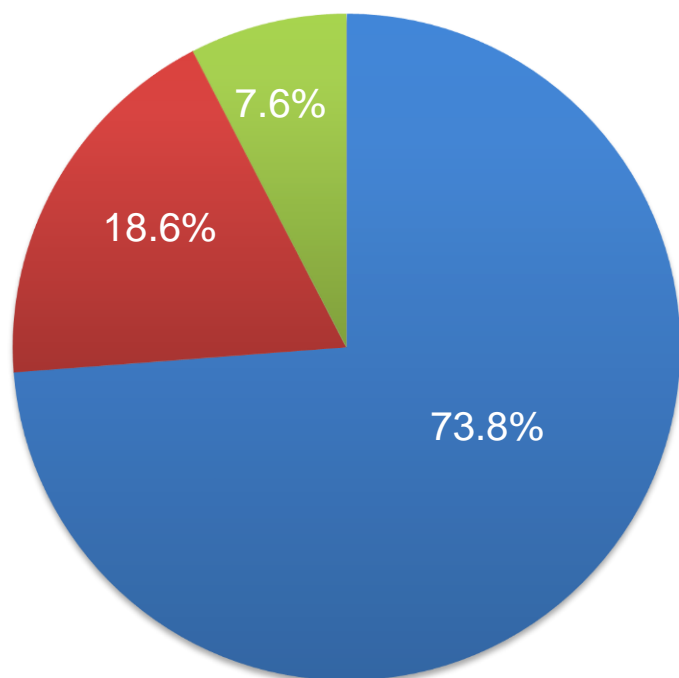
- ✓ 財政部公佈，2014年10月，全國彩票總銷售RMB 327.01億元，同比增長20.3%（2013年同期：RMB 271.83億元）。
- ✓ 2014年1-10月，全國彩票總銷售RMB 3,121.08億元，同比增長24.0%（2013年同期：RMB 2,516.36億元）。



福利彩票銷售

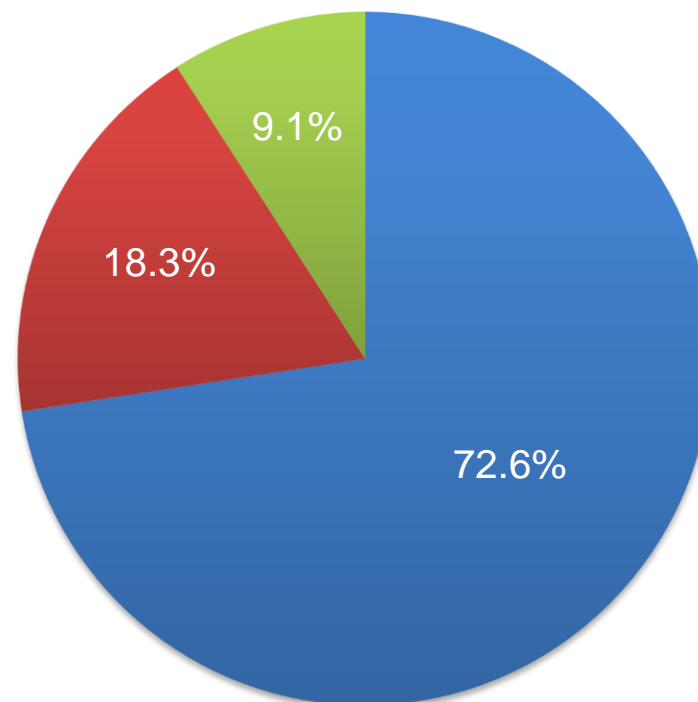
- ✓ 2014年10月，福彩銷售為RMB 177.48億元，占總銷售54.3%，同比增長14.5%。其中，樂透型遊戲占福彩總銷售73.8%，中福在線占18.6%，以及刮刮卡占7.6%。
- ✓ 2014年1-10月，福彩銷售RMB 1,681.80億元，占總銷售53.9%，同比增長17.2%。其中，樂透型遊戲占福彩總銷售72.6%，中福在線占18.3%，以及刮刮卡占9.1%。

2014年10月福彩各類型彩票銷售占比



■ 福彩樂透 ■ 福彩中福在線 ■ 福彩刮刮卡

2014年1-10月福彩各類型彩票銷售占比

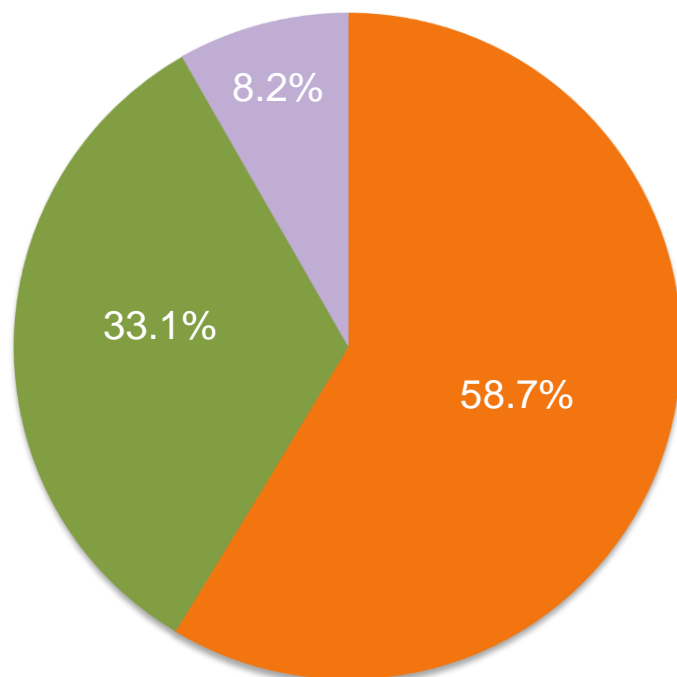


■ 福彩樂透 ■ 福彩中福在線 ■ 福彩刮刮卡

體育彩票銷售

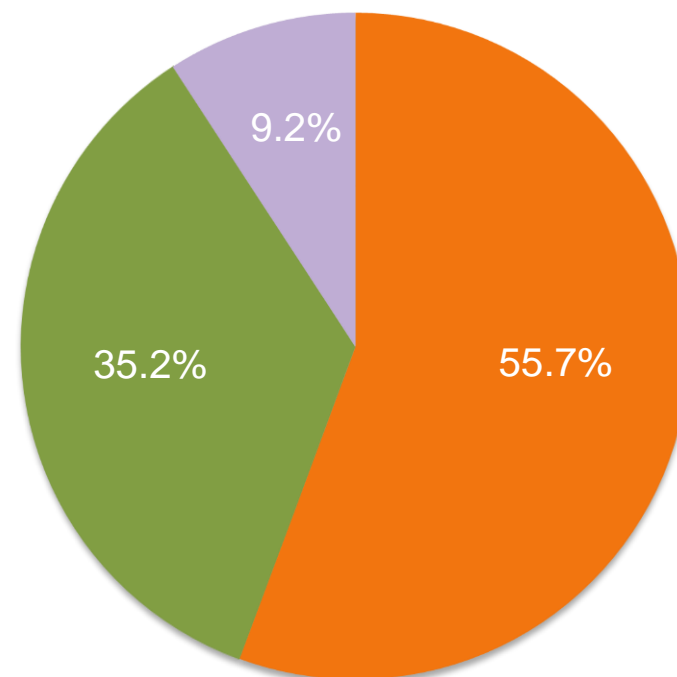
- ✓ 2014年10月，全國體彩總銷售為RMB 149.52億元，占總銷售45.7%，同比增長27.9%。其中，樂透型遊戲占體彩總銷售58.7%，單場競猜遊戲（"競彩"）占33.1%，以及刮刮卡占8.2%。
- ✓ 2014年1-10月，全國體彩銷售RMB 1,439.28億元，占總銷售46.1%，同比增長33.2%。其中，樂透型遊戲占體彩總銷售55.7%，單場競猜遊戲（"競彩"）占35.2%，以及刮刮卡占9.2%。

2014年10月體彩各類型彩票銷售占比



■ 体彩乐透 ■ 体彩竞彩 ■ 体彩刮刮卡

2014年1-10月體彩各類型彩票銷售占比



■ 体彩乐透 ■ 体彩竞彩 ■ 体彩刮刮卡

2014年10月和1-10月彩票銷售同比

	2014年10月 (人民幣/億)	2013年10月 (人民幣/億)	同比	2014年1-10月 (人民幣/億)	2013年1-10月 (人民幣/億)	同比
福彩	177.48	154.96	+14.5%	1,681.80	1,435.52	+17.2%
- 樂透	131.04	115.47	+13.5%	1,220.35	1,050.40	+16.2%
- 中福在線	32.96	25.20	+30.8%	308.60	235.69	+30.9%
- 刮刮卡	13.48	14.29	-5.6%	152.85	149.45	+2.3%
體彩	149.52	116.87	+27.9%	1,439.28	1,080.84	+33.2%
- 樂透	87.72	69.50	+26.2%	801.03	671.98	+19.2%
- 競彩	49.51	34.22	+44.7%	506.32	271.30	+86.6%
- 刮刮卡	12.29	13.15	-6.5%	131.92	137.55	-4.1%
總計	327.01	271.83	+20.3%	3,121.08	2,516.36	+24.0%