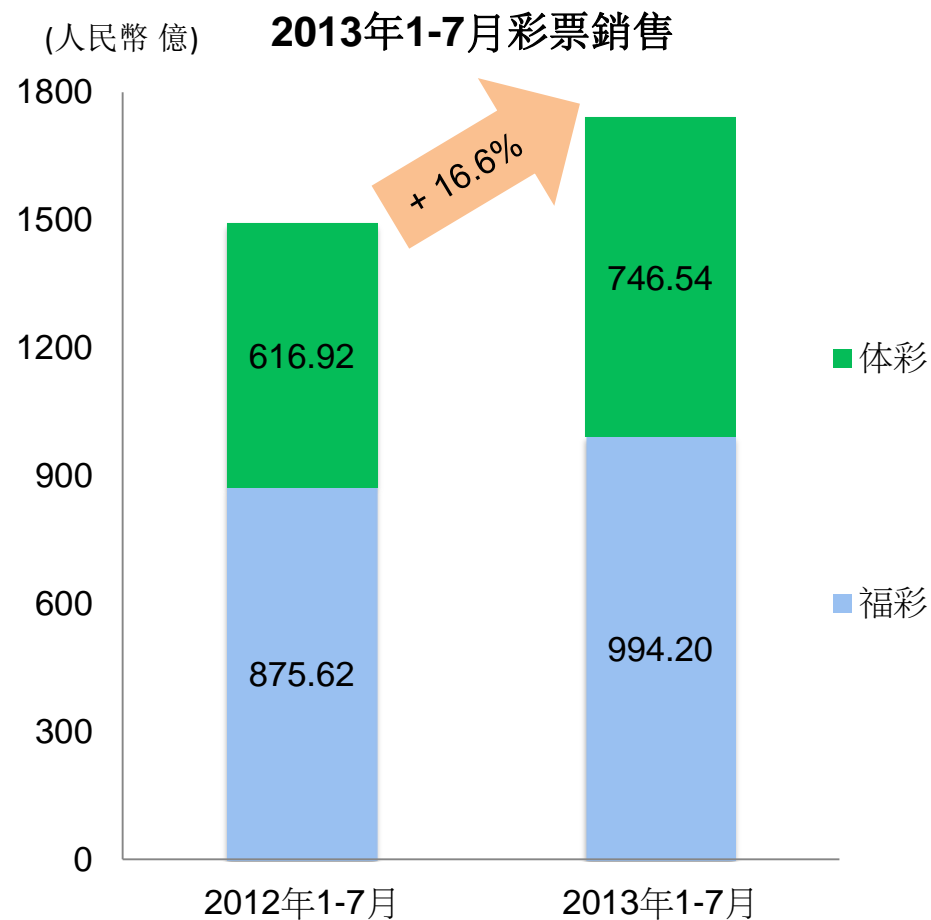
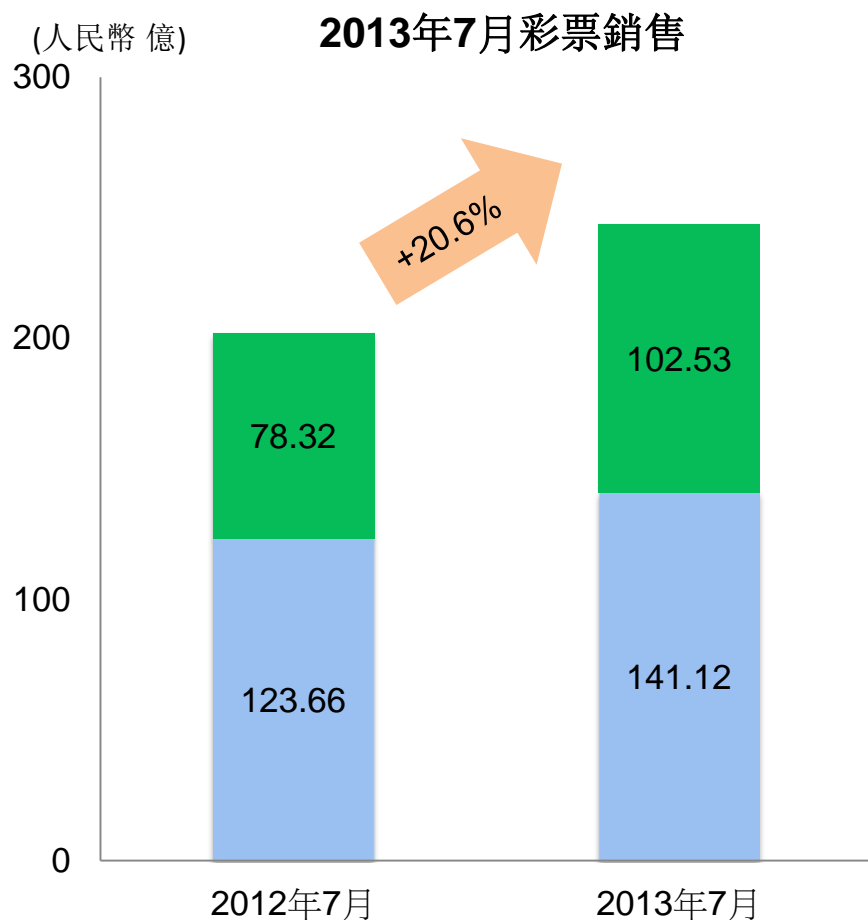


中國彩票銷售表現

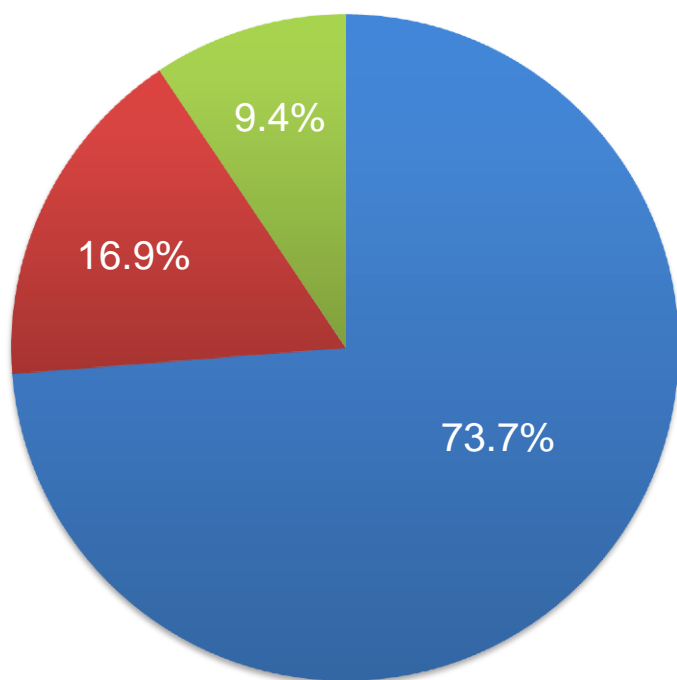
- ✓ 財政部公佈，2013年7月，全國彩票總銷售RMB 243.65億元，同比增長20.6%（2012年同期：RMB 201.98億元）。
- ✓ 2013年1-7月，全國彩票總銷售RMB 1,740.74億元，同比增長16.6%（2012年同期：RMB 1,492.54億元）。



福利彩票銷售

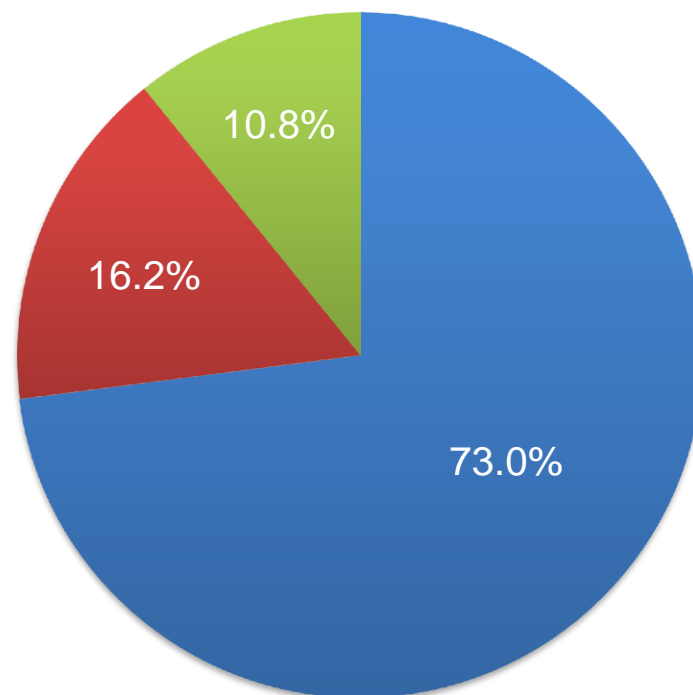
- ✓ 2013年7月，福彩銷售為RMB 141.12億元，占總銷售57.92%，同比增長14.1%。其中，樂透型遊戲占福彩總銷售73.76%，中福在線占16.87%，以及刮刮卡占9.38%。
- ✓ 2013年1-7月，福彩銷售RMB 994.20億元，占總銷售57.11%，同比增長13.5%。其中，樂透型遊戲占福彩總銷售72.97%，中福在線占16.20%，以及刮刮卡占10.83%。

2013年7月福彩各類型彩票銷售占比



■ 福彩樂透 ■ 福彩中福在線 ■ 福彩刮刮卡

2013年1-7月福彩各類型彩票銷售占比

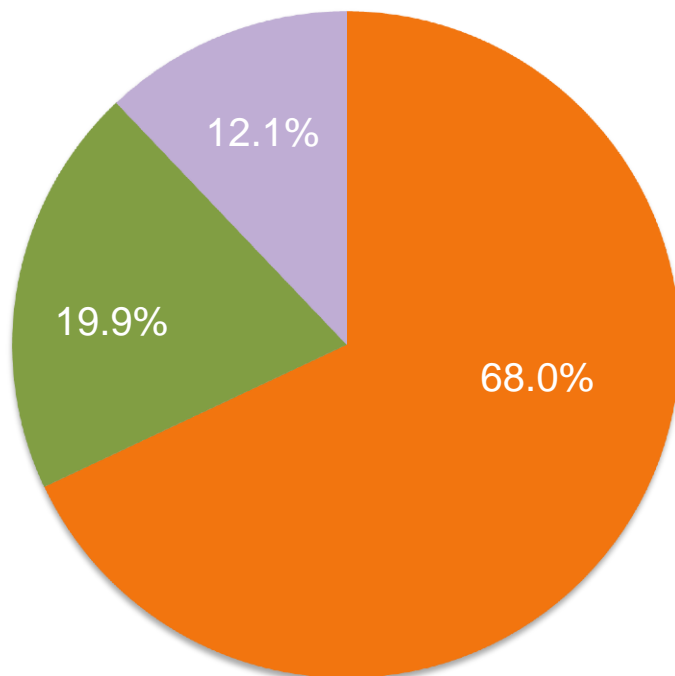


■ 福彩樂透 ■ 福彩中福在線 ■ 福彩刮刮卡

體育彩票銷售

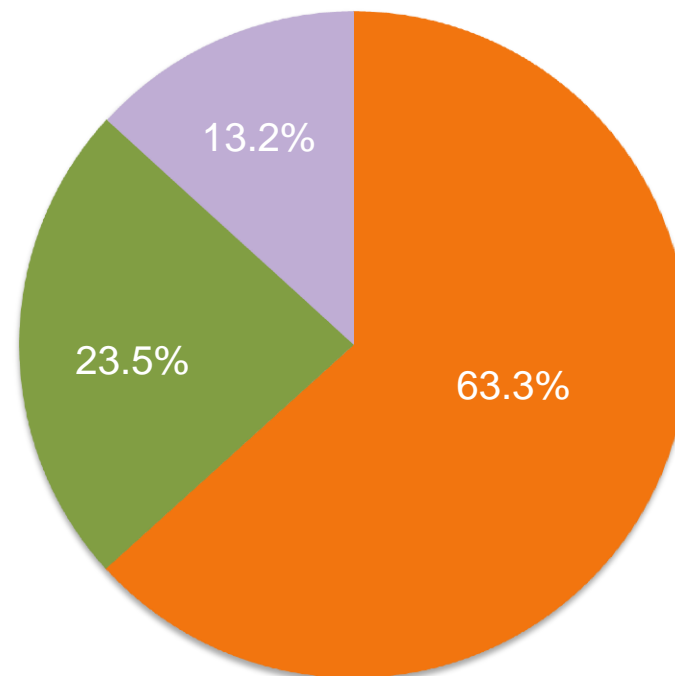
- ✓ 2013年7月，全國體彩總銷售為RMB 102.53億元，占總銷售42.08%，同比增長30.9%。其中，樂透型遊戲占體彩總銷售68.00%，單場競猜遊戲（"競彩"）占19.93%，以及刮刮卡占12.08%。
- ✓ 2013年1-7月，全國體彩銷售RMB 746.54億元，占總銷售42.89%，同比增長21.0%。其中，樂透型遊戲占體彩總銷售63.29%，單場競猜遊戲（"競彩"）占23.48%，以及刮刮卡占13.22%。

2013年7月體彩各類型彩票銷售占比



■ 體彩樂透 ■ 體彩競彩 ■ 體彩刮刮卡

2013年1-7月體彩各類型彩票銷售占比



■ 體彩樂透 ■ 體彩競彩 ■ 體彩刮刮卡

2013年7月和1-7月彩票銷售同比

| | 2013年7月 (人民幣/億) | 2012年7月 (人民幣/億) | 同比 (%) | 2013年1-7月 (人民幣/億) | 2012年1-7月 (人民幣/億) | 同比 (%) |
|--------|--------------------|--------------------|--------------|----------------------|----------------------|--------------|
| 福彩 | 141.12 | 123.66 | +14.1 | 994.20 | 875.62 | +13.5 |
| - 樂透 | 104.09 | 90.48 | +15.0 | 725.43 | 634.64 | +14.3 |
| - 中福在線 | 23.80 | 19.21 | +23.9 | 161.11 | 121.24 | +32.9 |
| - 刮刮卡 | 13.23 | 13.97 | -5.3 | 107.67 | 119.74 | -10.1 |
| 體彩 | 102.53 | 78.32 | +30.9 | 746.54 | 616.92 | +21.0 |
| - 樂透 | 69.72 | 49.05 | +42.1 | 472.51 | 358.49 | +31.8 |
| - 競彩 | 20.43 | 16.38 | +24.8 | 175.29 | 149.72 | +17.1 |
| - 刮刮卡 | 12.39 | 12.89 | -3.9 | 98.73 | 108.71 | -9.2 |
| 總計 | 243.65 | 201.98 | +20.6 | 1,740.74 | 1,492.54 | +16.6 |