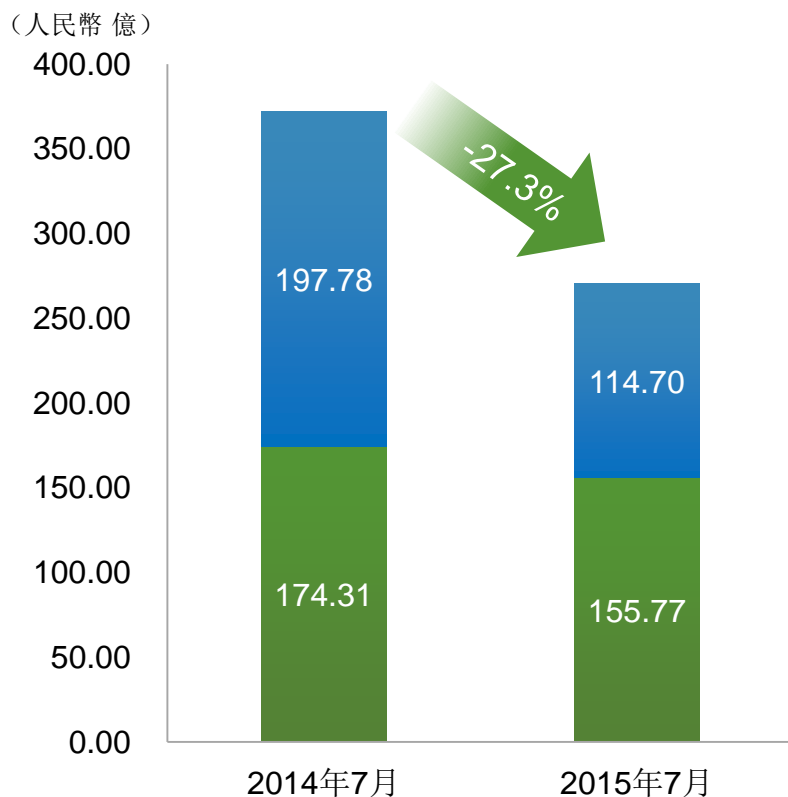


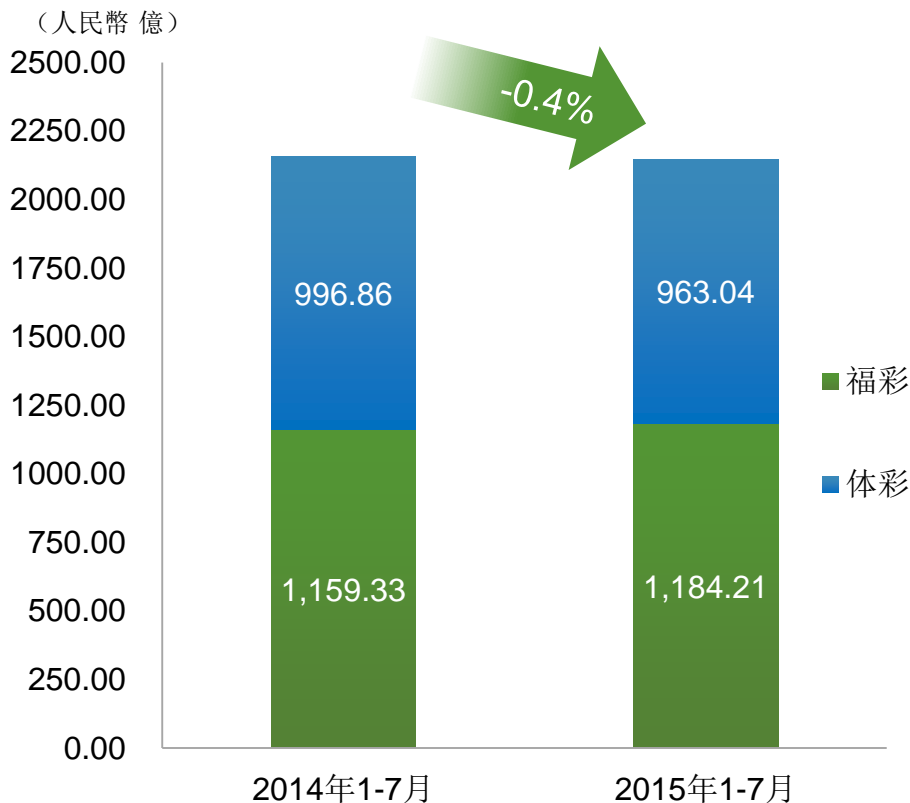
中國彩票銷售表現

- 財政部公佈，2015年7月，全國彩票總銷售RMB 270.47億元，同比下降27.3%（2014年同期：RMB 372.09億元）。
- 2015年1-7月，全國彩票總銷售RMB 2,147.25億元，同比下降0.4%（2014年同期：RMB 2,156.19億元）。

2015年7月彩票銷售



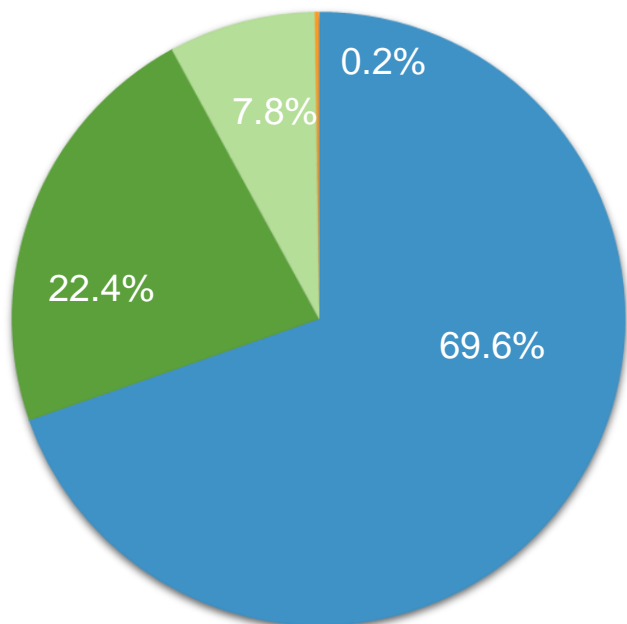
2015年1-7月彩票銷售



福利彩票銷售

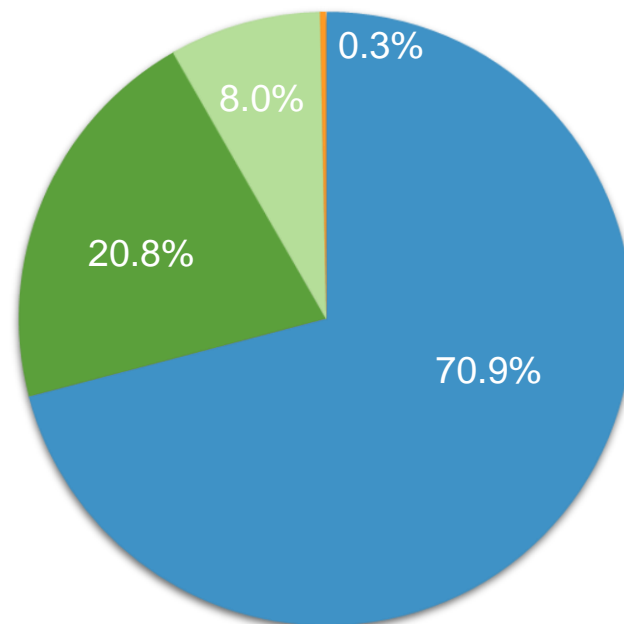
- 2015年7月，福彩總銷售為RMB 155.77億元，占總銷售57.6%，同比下降3.7%。其中，樂透數字型彩票占福彩總銷售69.6%，中福在線占22.4%，刮刮卡占7.8%，以及基諾型彩票占0.2%。
- 2015年1-7月，福彩總銷售RMB 1,184.21億元，占總銷售55.2%，同比增長2.1%。其中，樂透數字型彩票占福彩總銷售70.9%，中福在線占20.8%，刮刮卡占8.0%，以及基諾型彩票占0.3%。

2015年7月福彩各類型彩票銷售占比



■ 福利樂透數字
■ 福利中福在線
■ 福利刮刮卡
■ 福利基諾

2015年1-7月福彩各類型彩票銷售占比

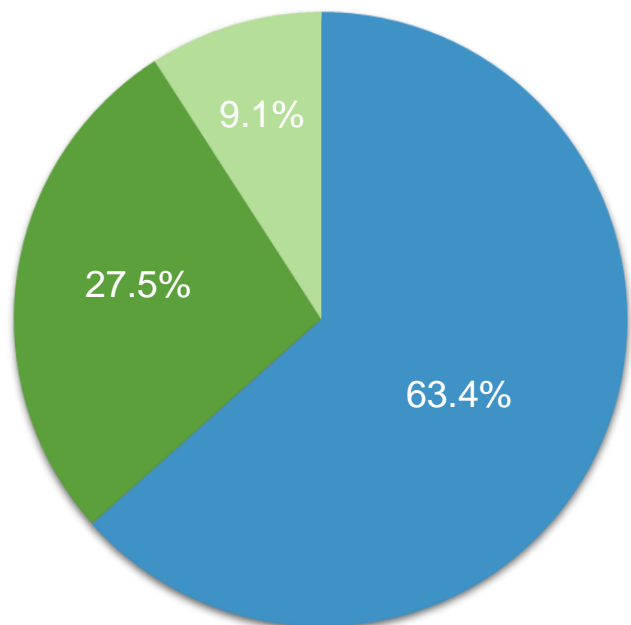


■ 福利樂透數字
■ 福利中福在線
■ 福利刮刮卡
■ 福利基諾

體育彩票銷售

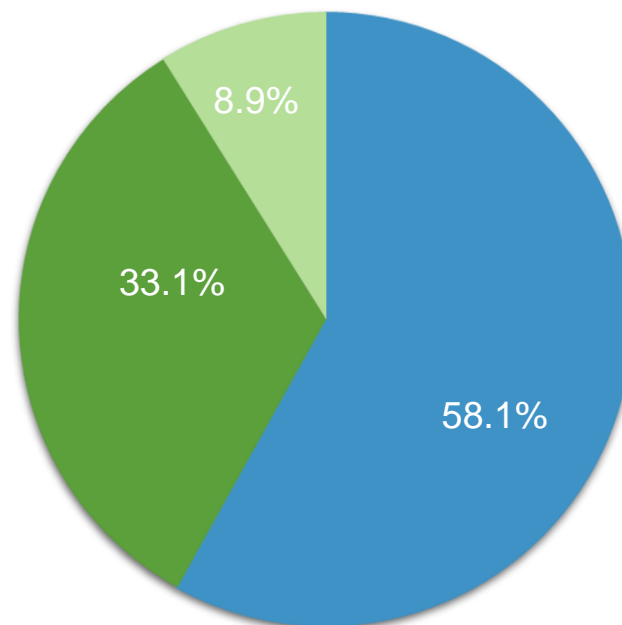
- 2015年7月，體彩總銷售為RMB 114.70億元，占總銷售42.4%，同比下降42.0%。其中，樂透數字型彩票占體彩總銷售63.4%，競猜型彩票占27.5%，刮刮卡占9.1%，以及視頻型彩票占0.0%。
- 2015年1-7月，體彩總銷售RMB 963.04億元，占總銷售44.8%，同比下降3.4%。其中，樂透數字型彩票占體彩總銷售58.1%，競猜型彩票占33.1%，刮刮卡占8.9%，以及視頻型彩票占0.0%。

2015年7月體彩各類型彩票銷售占比*



■ 體彩樂透數字 ■ 體彩競猜 ■ 體彩刮刮卡

2015年1-7月體彩各類型彩票銷售占比*



■ 體彩樂透數字 ■ 體彩競猜 ■ 體彩刮刮卡

*注：7月份體彩視頻型彩票的銷售額為0.0064億元，占體彩總銷售0.0%；1-7月體彩視頻型彩票的銷售額為0.0377億元，占體彩總銷售0.0%

2015年7月和1-7月彩票銷售同比

	2015年7月 (人民幣/億)	2014年7月 (人民幣/億)	同比	2015年1-7月 (人民幣/億)	2014年1-7月 (人民幣/億)	同比
福彩	155.77	174.31	-10.6%	1,184.21	1,159.33	+2.1%
- 樂透數字型	108.48	128.09	-15.3%	839.77	833.77	+0.7%
- 中福在線	34.91	32.42	+7.7%	246.75	208.79	+18.2%
- 即開型 (刮刮卡)	12.11	13.06	-7.3%	94.53	112.10	-15.7%
- 基諾型	0.26	0.75	-65.1%	3.16	4.67	-32.3%
體彩	114.70	197.78	-42.0%	963.04	996.86	-3.4%
- 樂透數字型	72.73	86.93	-16.3%	559.20	550.50	+1.6%
- 競猜型	31.50	98.93	-68.2%	318.30	350.08	-9.1%
- 即開型 (刮刮卡)	10.47	11.91	-12.1%	85.49	96.29	-11.2%
- 視頻型	0.0064	0.00	-	0.0377	0.00	-
總計	270.47	372.09	-27.3%	2,147.25	2,156.19	-0.4%