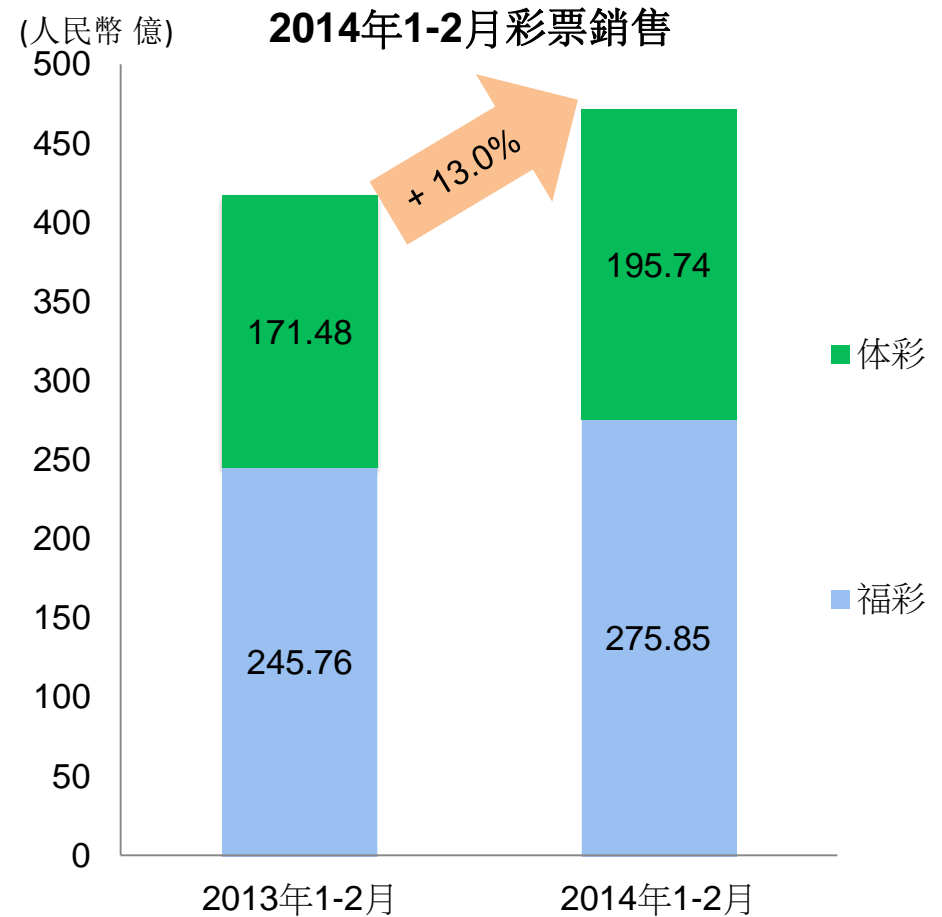
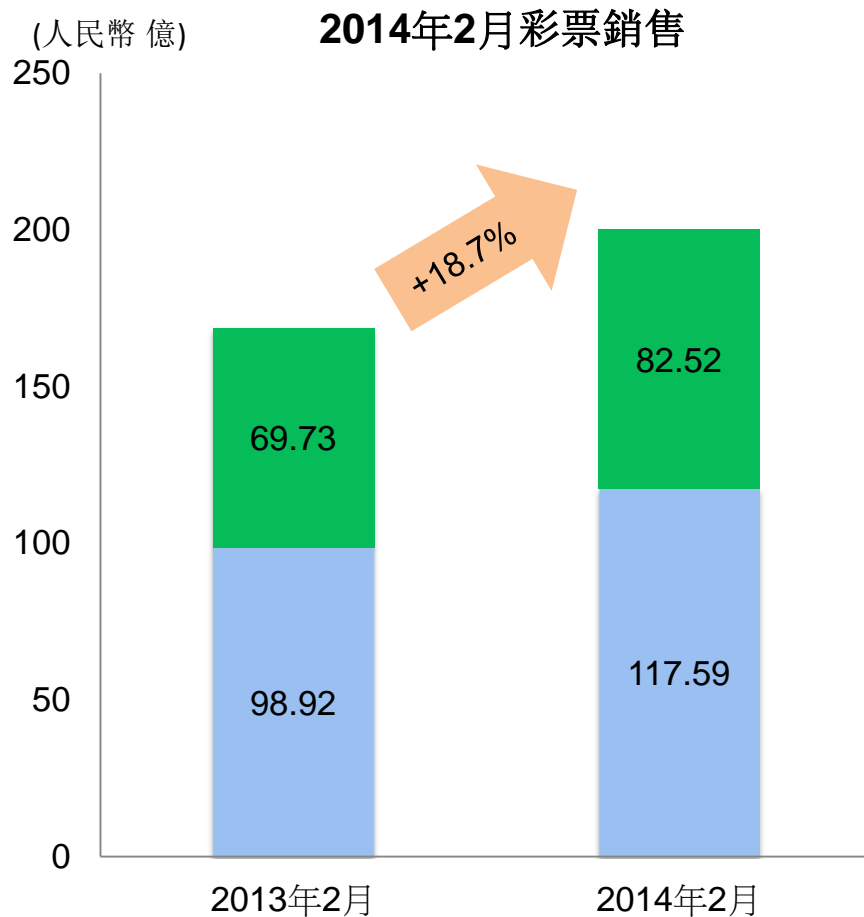


# 中國彩票銷售表現

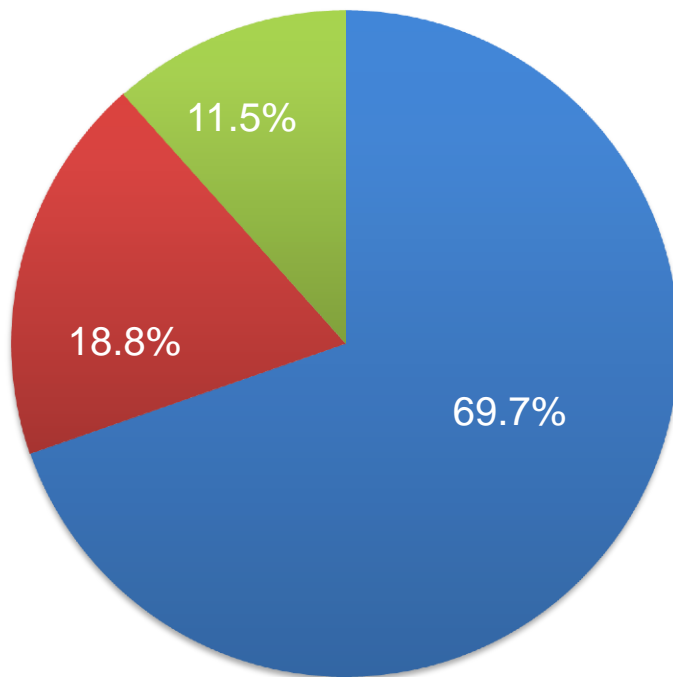
- ✓ 財政部公佈，2014年2月，全國彩票總銷售RMB 200.10億元，同比增長18.7%（2013年同期：RMB 168.65億元）。
- ✓ 2014年1-2月，全國彩票總銷售RMB 471.60億元，同比增長13.0%（2013年同期：RMB 417.24億元）。



# 福利彩票銷售

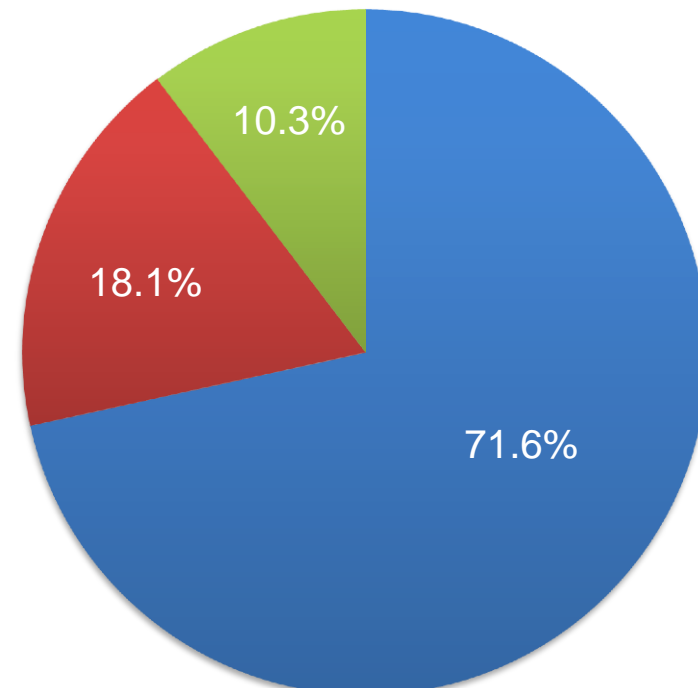
- ✓ 2014年2月，福彩銷售為RMB 117.59億元，占總銷售58.76%，同比增長18.9%。其中，樂透型遊戲占福彩總銷售69.66%，中福在線占18.78%，以及刮刮卡占11.56%。
- ✓ 2014年1-2月，福彩銷售RMB 275.85億元，占總銷售58.49%，同比增長12.2%。其中，樂透型遊戲占福彩總銷售71.58%，中福在線占18.07%，以及刮刮卡占10.35%。

2014年2月福彩各類型彩票銷售占比



■ 福彩樂透 ■ 福彩中福在線 ■ 福彩刮刮卡

2014年1-2月福彩各類型彩票銷售占比

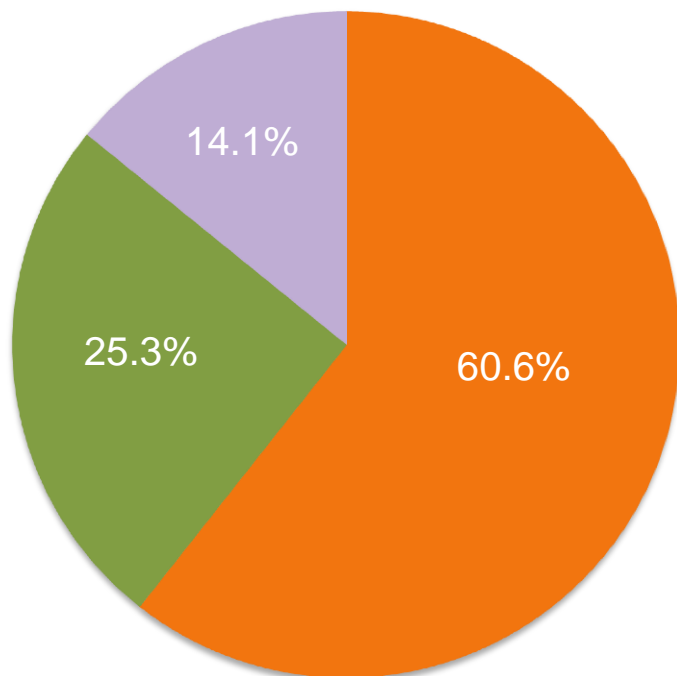


■ 福彩樂透 ■ 福彩中福在線 ■ 福彩刮刮卡

# 體育彩票銷售

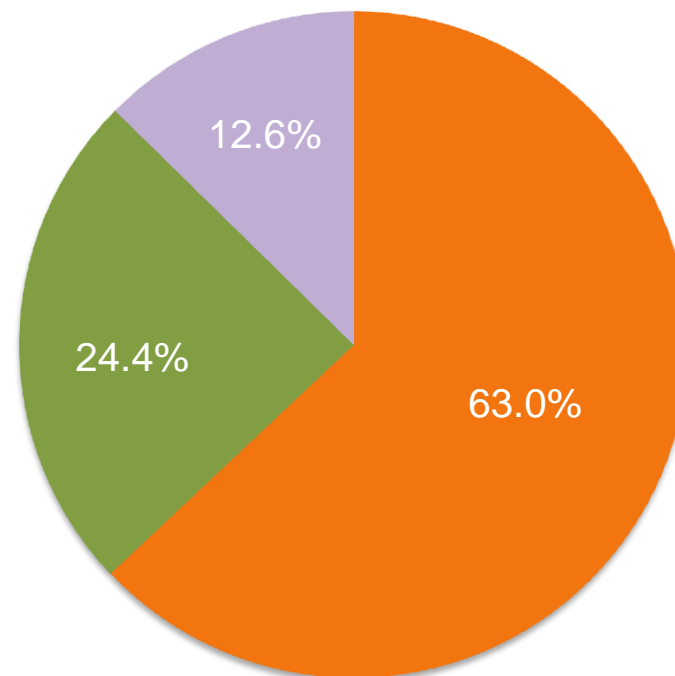
- ✓ 2014年2月，全國體彩總銷售為RMB 82.52億元，占總銷售41.24%，同比增長18.3%。其中，樂透型遊戲占體彩總銷售60.61%，單場競猜遊戲（"競彩"）占25.25%，以及刮刮卡占14.14%。
- ✓ 2014年1-2月，全國體彩銷售RMB 195.74億元，占總銷售41.51%，同比增長14.2%。其中，樂透型遊戲占體彩總銷售62.97%，單場競猜遊戲（"競彩"）占24.40%，以及刮刮卡占12.63%。

2014年2月體彩各類型彩票銷售占比



■ 體彩樂透    ■ 體彩競彩    ■ 體彩刮刮卡

2014年1-2月體彩各類型彩票銷售占比



■ 體彩樂透    ■ 體彩競彩    ■ 體彩刮刮卡

# 2014年2月和1-2月彩票銷售同比

	2014年2月 (人民幣/億)	2013年2月 (人民幣/億)	同比 (%)	2014年1-2月 (人民幣/億)	2013年1-2月 (人民幣/億)	同比 (%)
福彩	<b>117.59</b>	<b>98.92</b>	<b>+18.9</b>	<b>275.85</b>	<b>245.76</b>	<b>+12.2</b>
- 樂透	81.91	69.97	+17.1	197.44	181.68	+8.7
- 中福在線	22.09	16.85	+31.1	49.86	40.89	+21.9
- 刮刮卡	13.59	12.09	+12.4	28.55	23.19	+23.1
體彩	<b>82.52</b>	<b>69.73</b>	<b>+18.3</b>	<b>195.74</b>	<b>171.48</b>	<b>+14.2</b>
- 樂透	50.02	42.14	+18.7	123.26	112.14	+9.9
- 競彩	20.83	16.09	+29.5	47.77	37.14	+28.6
- 刮刮卡	11.67	11.50	+1.5	24.71	22.19	+11.4
總計	<b>200.10</b>	<b>168.65</b>	<b>+18.7</b>	<b>471.60</b>	<b>417.24</b>	<b>+13.0</b>