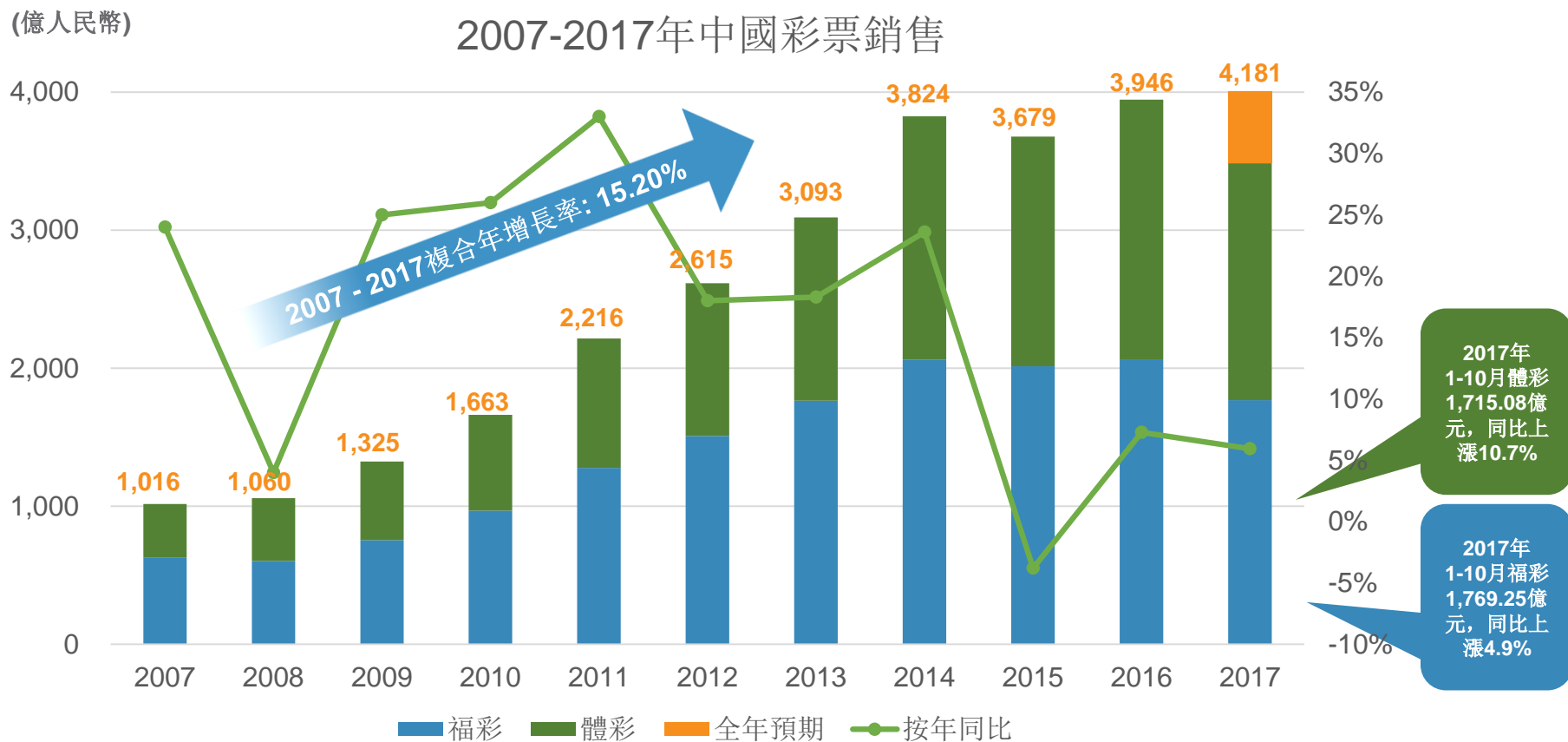


中國彩票銷售表現

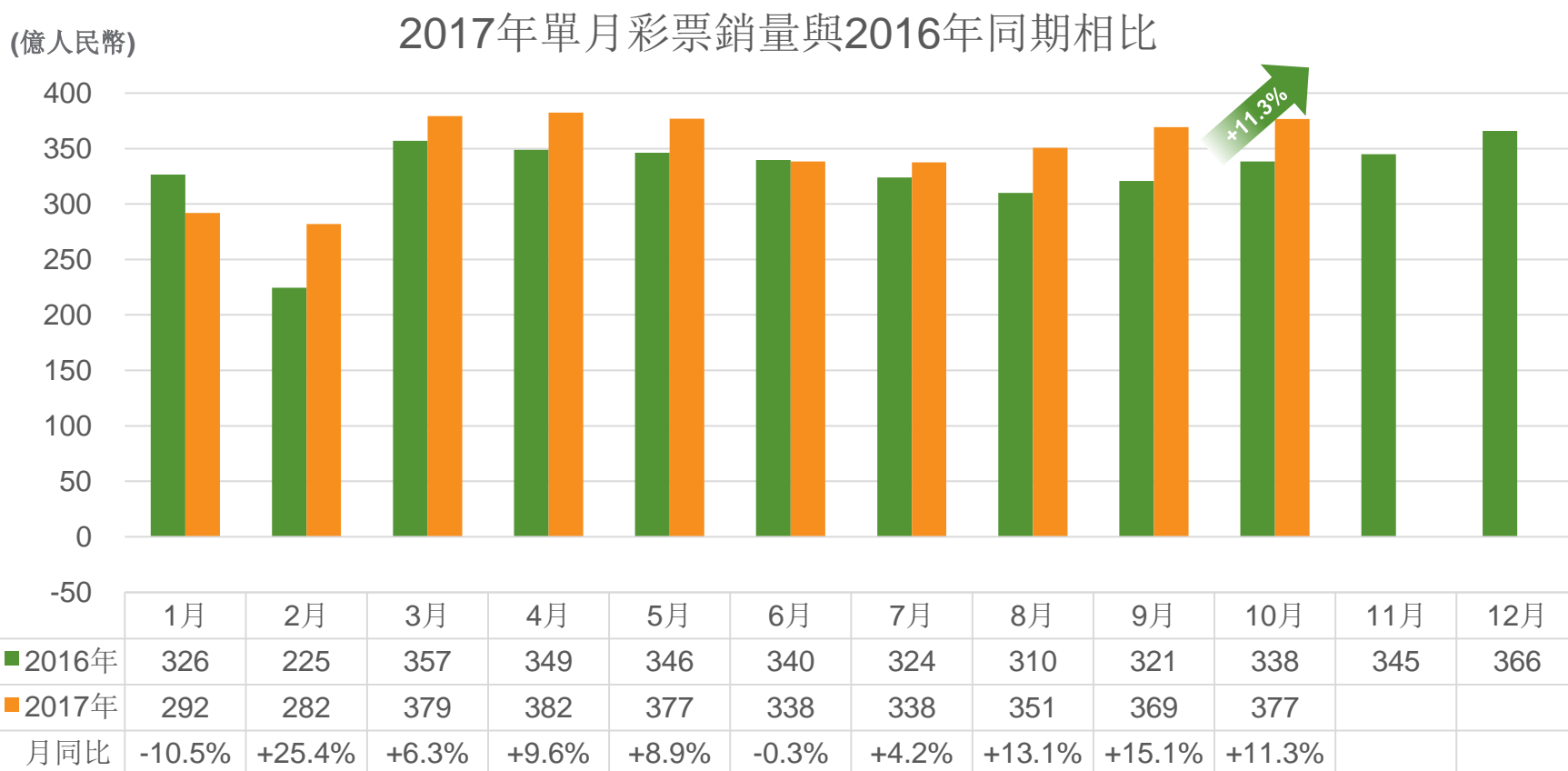
2017年1-10月全國彩票總銷售為人民幣3,484.33億元，同比上漲7.7%。



資料來源：財政部（全年預期除外）

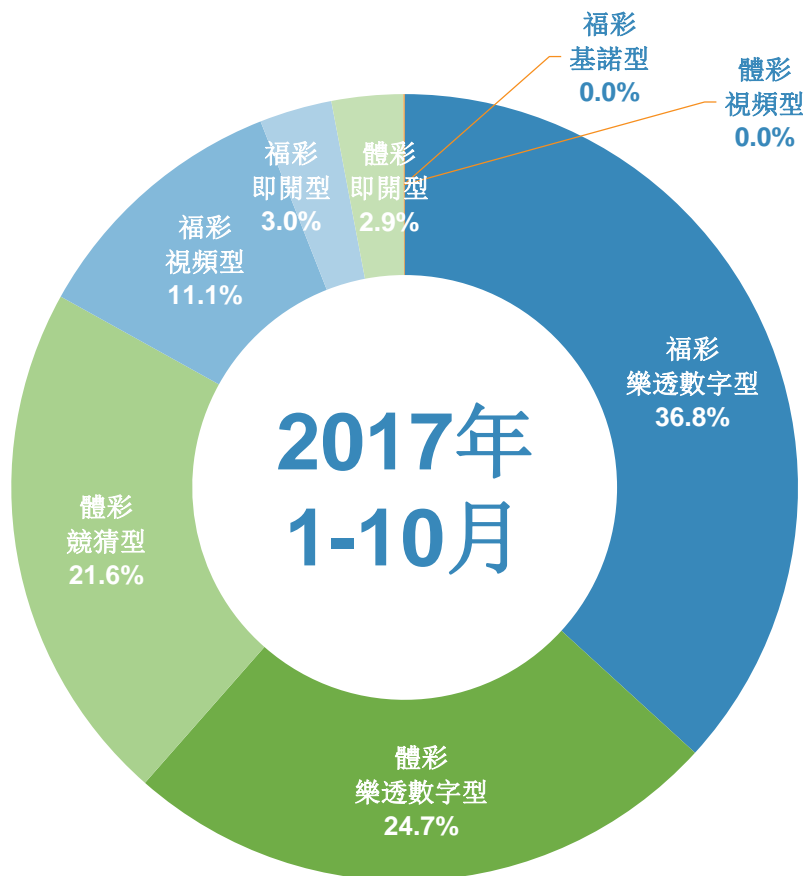
中國彩票銷售表現

2017年10月，全國彩票總銷售為人民幣376.53億元，同比增長11.3%。



2017年1-10月 累計彩票銷售表現

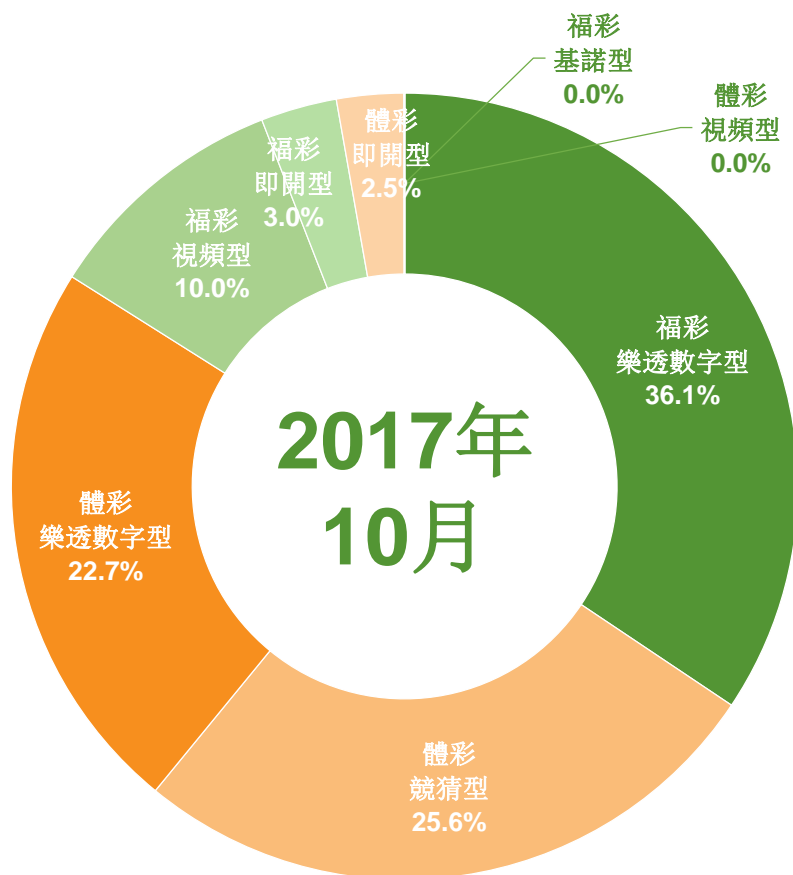
福利彩票2017年1-10月銷售為人民幣1,769.25億元，同比增長4.9%；
體育彩票2017年1-10月銷售為人民幣1,715.08億元，同比增長10.7%。



	2017年 1-10月銷量 (人民幣億)	同比 變動	占總銷售 比例
福利彩票	1,769.25	+4.9%	50.8%
▪ 樂透數字型	1,281.65	+7.3%	36.8%
▪ 視頻型	382.15	+4.2%	11.0%
▪ 即開型	103.87	-15.6%	3.0%
▪ 基諾型	1.57	-31.8%	0.0%
體育彩票	1,715.08	+10.7%	49.2%
▪ 樂透數字型	860.40	+7.1%	24.7%
▪ 競猜型	752.11	+19.0%	21.6%
▪ 即開型	102.49	-9.8%	2.9%
▪ 視頻型	0.07	+10.8%	0.0%
合計	3,484.33	+7.7%	100.0%

2017年10月單月彩票銷售表現

福利彩票2017年10月銷售為人民幣183.12億元，同比增長5.8%；
體育彩票2017年10月銷售為人民幣193.41億元，同比增長17.1%。



	2017年 10月銷量 (人民幣億)	同比 變動	占總銷售 比例
福利彩票	183.12	+5.8%	48.6%
▪ 樂透數字型	135.80	+10.5%	36.1%
▪ 視頻型	37.77	+0.1%	10.0%
▪ 即開型	9.41	-23.3%	2.5%
▪ 基諾型	0.14	-22.1%	0.0%
體育彩票	193.41	+17.1%	51.4%
▪ 樂透數字型	85.51	+5.0%	22.7%
▪ 競猜型	96.57	+30.8%	25.6%
▪ 即開型	11.33	+14.3%	3.0%
▪ 視頻型	0.00	-59.3%	0.0%
合計	376.53	+11.3%	100.0%