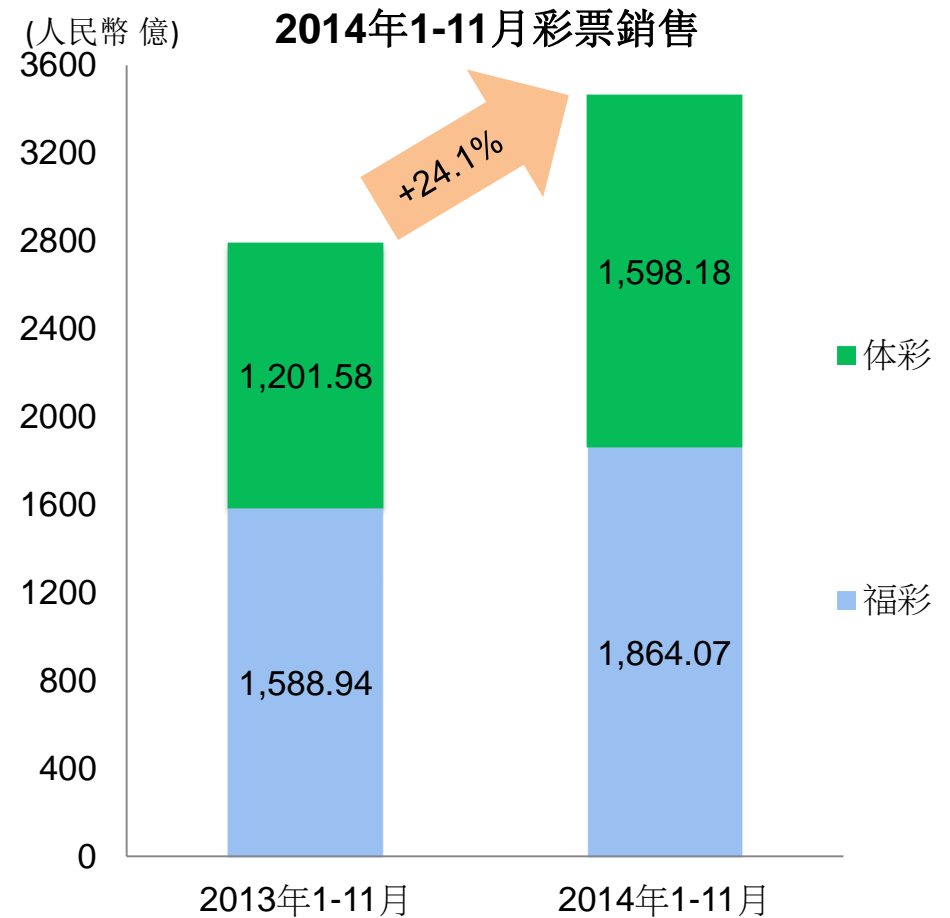
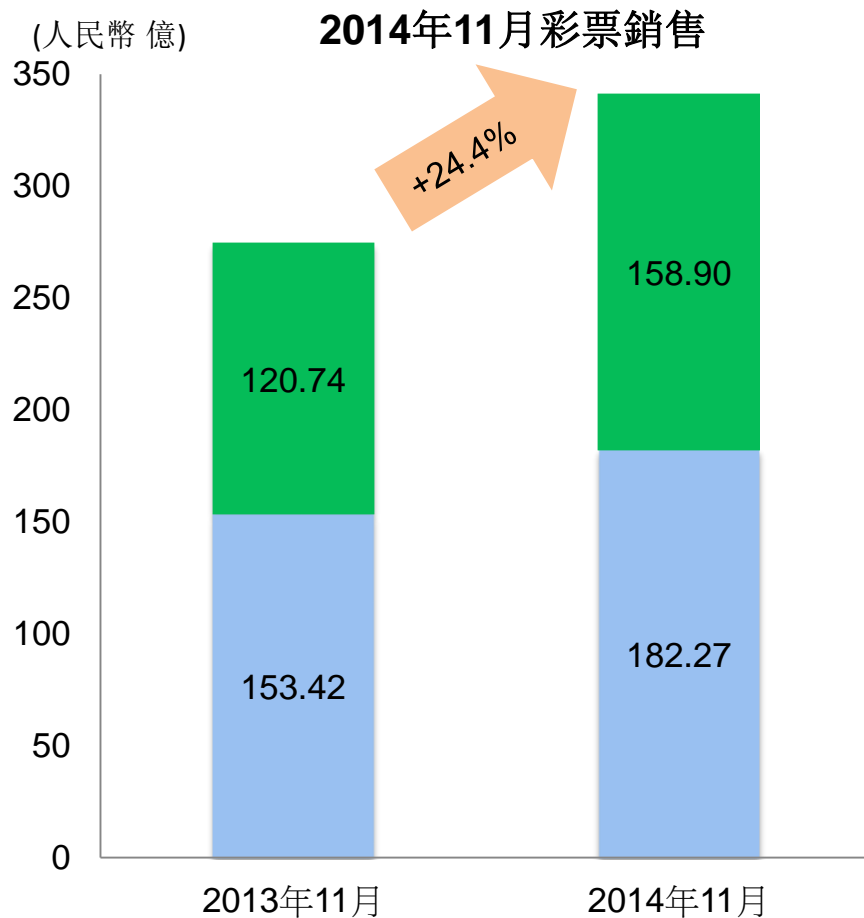


# 中國彩票銷售表現

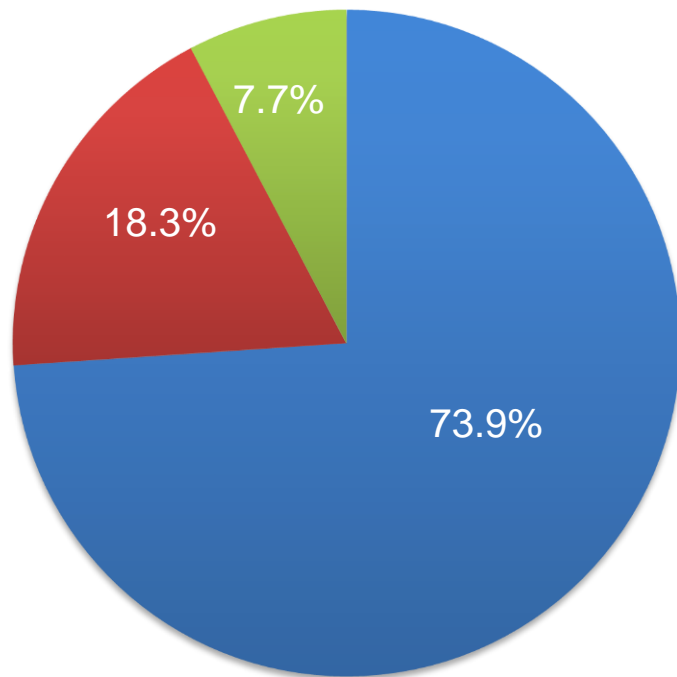
- ✓ 財政部公佈，2014年11月，全國彩票總銷售RMB 341.18億元，同比增長24.4%（2013年同期：RMB 274.16億元）。
- ✓ 2014年1-11月，全國彩票總銷售RMB 3,462.25億元，同比增長24.1%（2013年同期：RMB 2,790.52億元）。



# 福利彩票銷售

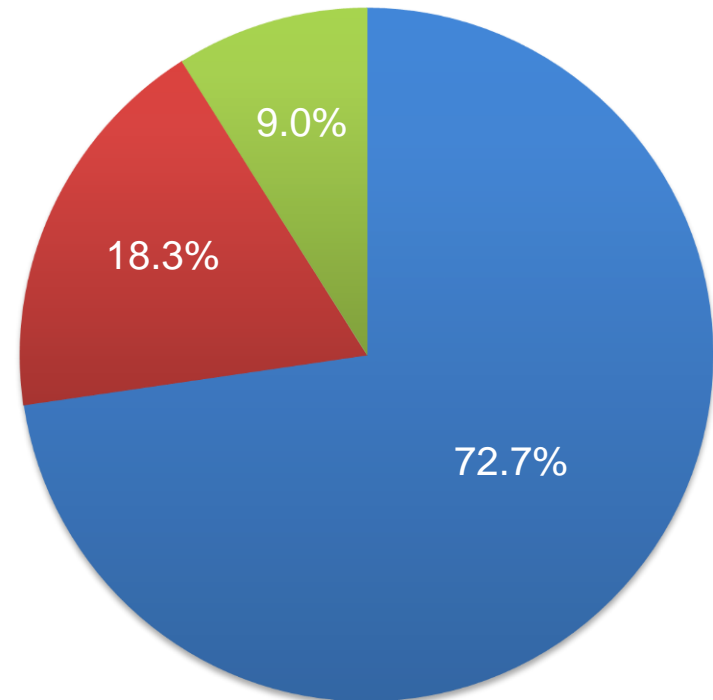
- ✓ 2014年11月，福彩銷售為RMB 182.27億元，占總銷售53.4%，同比增長18.8%。其中，樂透型遊戲占福彩總銷售73.9%，中福在線占18.3%，以及刮刮卡占7.7%。
- ✓ 2014年1-11月，福彩銷售RMB 1,864.07億元，占總銷售53.8%，同比增長17.3%。其中，樂透型遊戲占福彩總銷售72.7%，中福在線占18.3%，以及刮刮卡占9.0%。

2014年11月福彩各類型彩票銷售占比



■ 福彩樂透 ■ 福彩中福在線 ■ 福彩刮刮卡

2014年1-11月福彩各類型彩票銷售占比

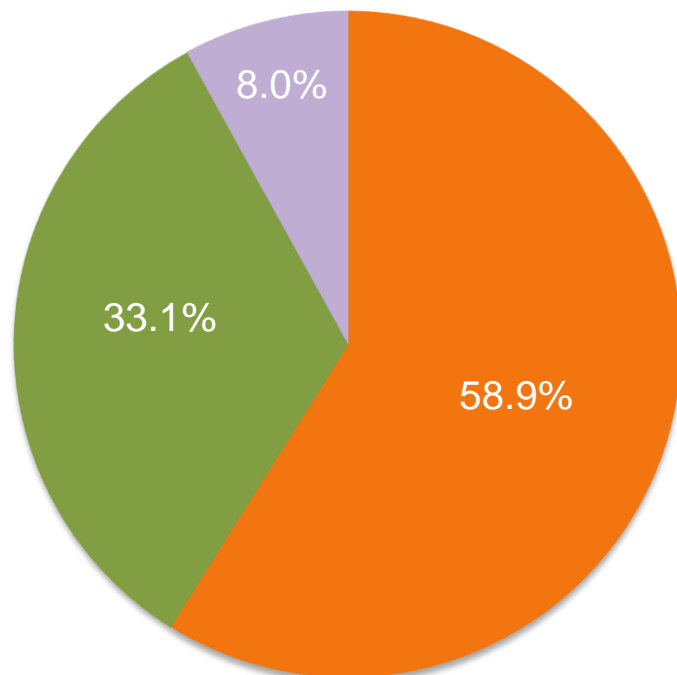


■ 福彩樂透 ■ 福彩中福在線 ■ 福彩刮刮卡

# 體育彩票銷售

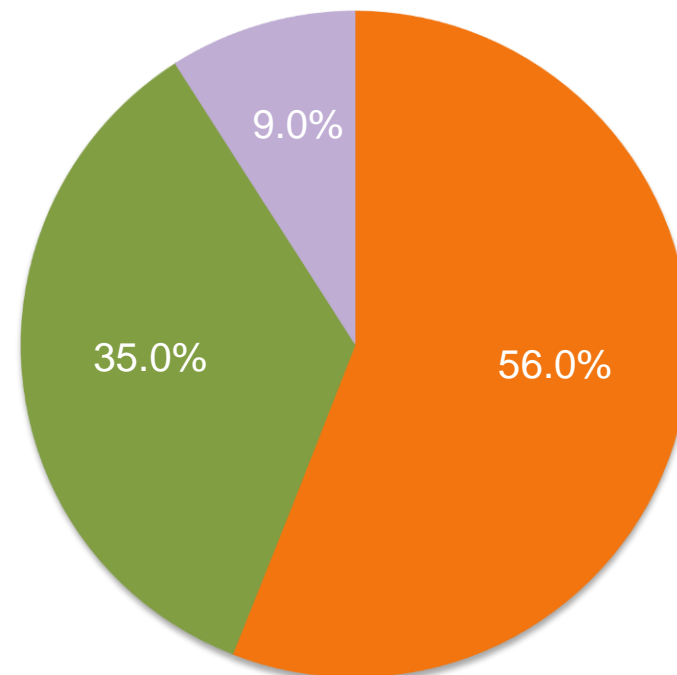
- ✓ 2014年11月，全國體彩總銷售為RMB 158.90億元，占總銷售46.6%，同比增長31.6%。其中，樂透型遊戲占體彩總銷售58.9%，單場競猜遊戲（"競彩"）占33.1%，以及刮刮卡占8.0%。
- ✓ 2014年1-11月，全國體彩銷售RMB 1,598.18億元，占總銷售46.2%，同比增長33.0%。其中，樂透型遊戲占體彩總銷售56.0%，單場競猜遊戲（"競彩"）占35.0%，以及刮刮卡占9.0%。

### 2014年11月體彩各類型彩票銷售占比



■ 体彩乐透    ■ 体彩竞彩    ■ 体彩刮刮卡

### 2014年1-11月體彩各類型彩票銷售占比



■ 体彩乐透    ■ 体彩竞彩    ■ 体彩刮刮卡

# 2014年11月和1-11月彩票銷售同比

	2014年11月 (人民幣/億)	2013年11月 (人民幣/億)	同比	2014年1-11月 (人民幣/億)	2013年1-11月 (人民幣/億)	同比
福彩	<b>182.27</b>	<b>153.42</b>	<b>+18.8%</b>	<b>1,864.07</b>	<b>1,588.94</b>	<b>+17.3%</b>
- 樂透	134.78	111.86	+20.5%	1,355.13	1,162.26	+16.6%
- 中福在線	33.45	25.87	+29.3%	342.05	261.55	+30.8%
- 刮刮卡	14.05	15.69	-10.5%	166.89	165.14	+1.1%
體彩	<b>158.90</b>	<b>120.74</b>	<b>+31.6%</b>	<b>1,598.18</b>	<b>1,201.58</b>	<b>+33.0%</b>
- 樂透	93.64	73.37	+27.6%	894.67	745.35	+20.0%
- 競彩	52.57	33.69	+56.0%	558.89	304.99	+83.2%
- 刮刮卡	12.69	13.68	-7.2%	144.62	151.23	-4.4%
總計	<b>341.18</b>	<b>274.16</b>	<b>+24.4%</b>	<b>3,462.25</b>	<b>2,790.52</b>	<b>+24.1%</b>