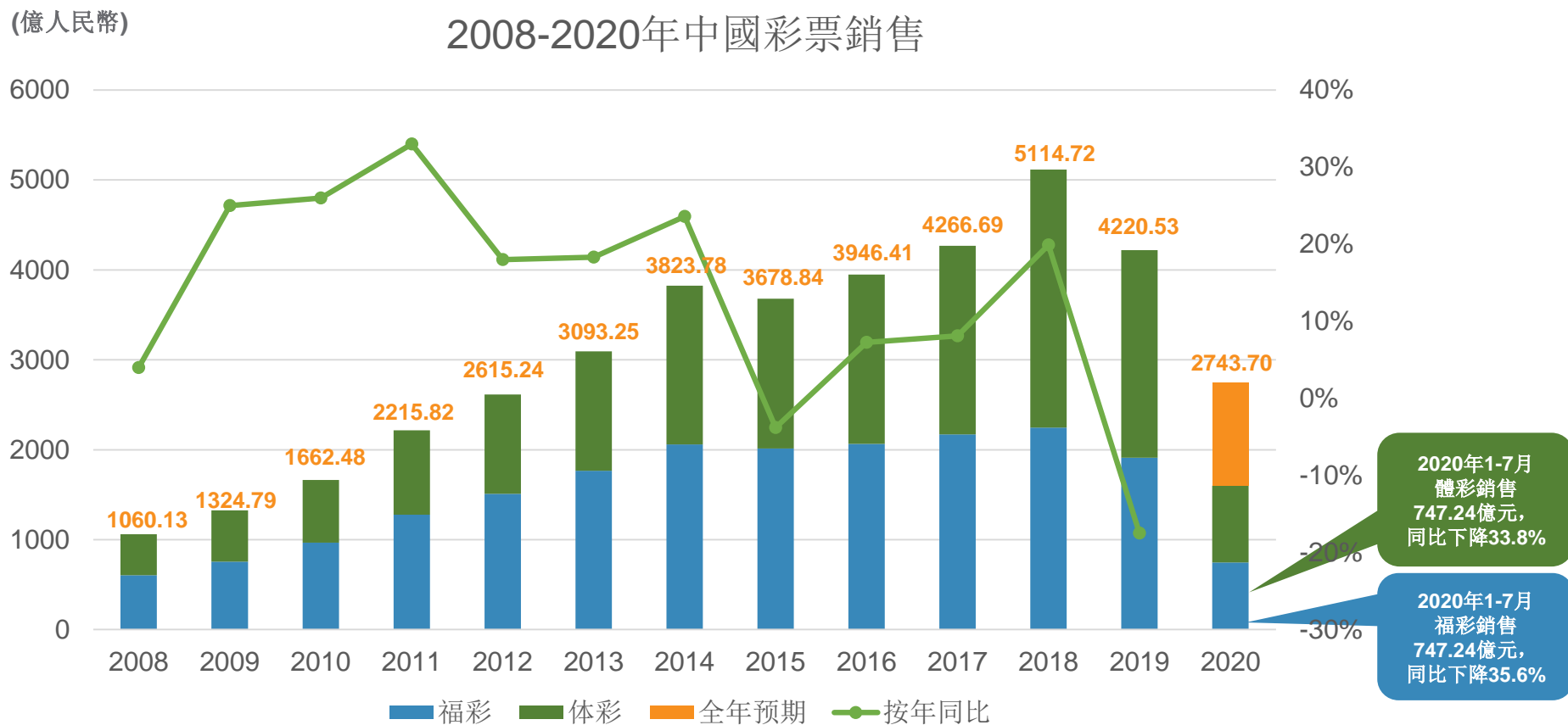


中國彩票銷售表現

2020年7月全國彩票總銷售為人民幣335.70億元，同比下降17.7%。

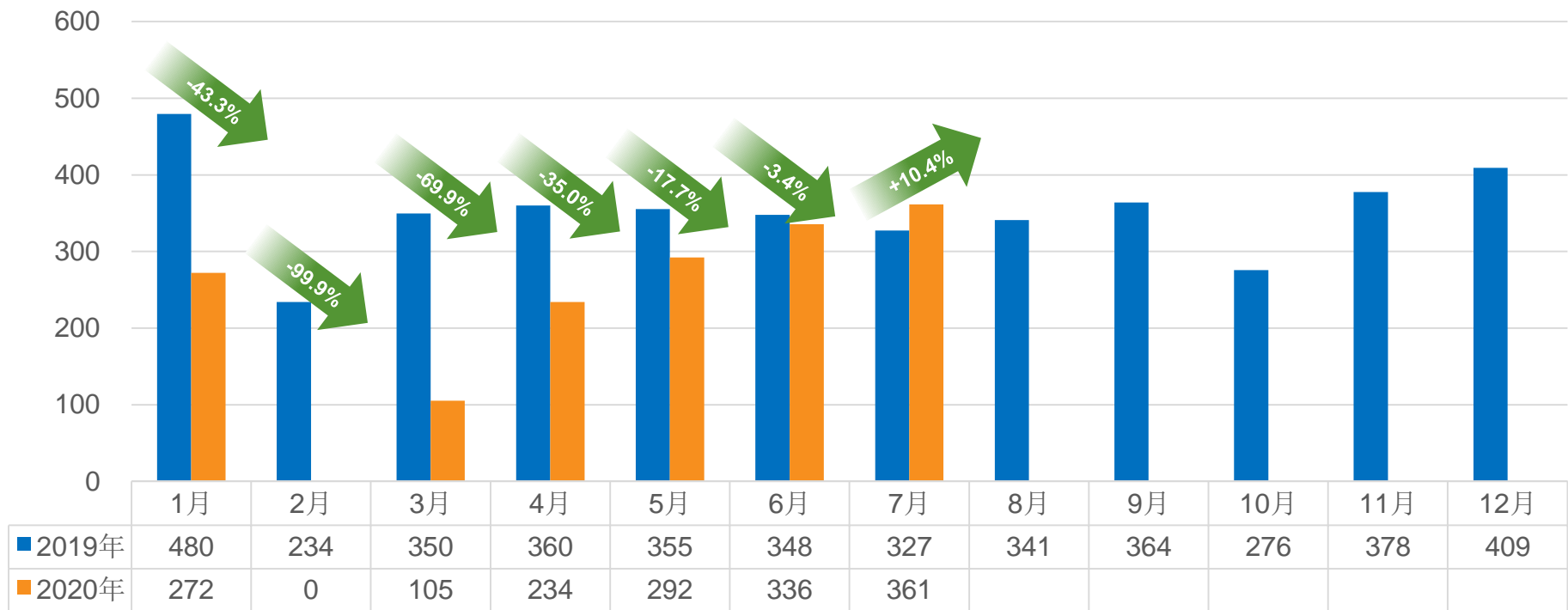


資料來源：財政部（全年預期除外）

中國彩票銷售表現

2020年單月彩票銷量與2019年同期相比

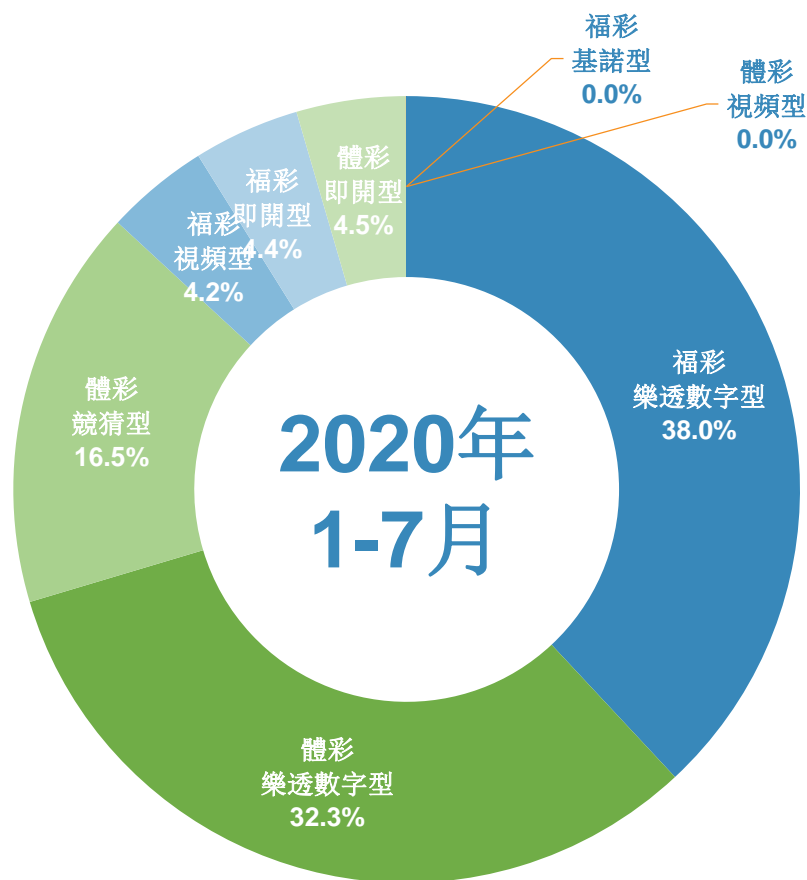
(億人民幣)



資料來源：財政部

2020年1-7月累計彩票銷售表現

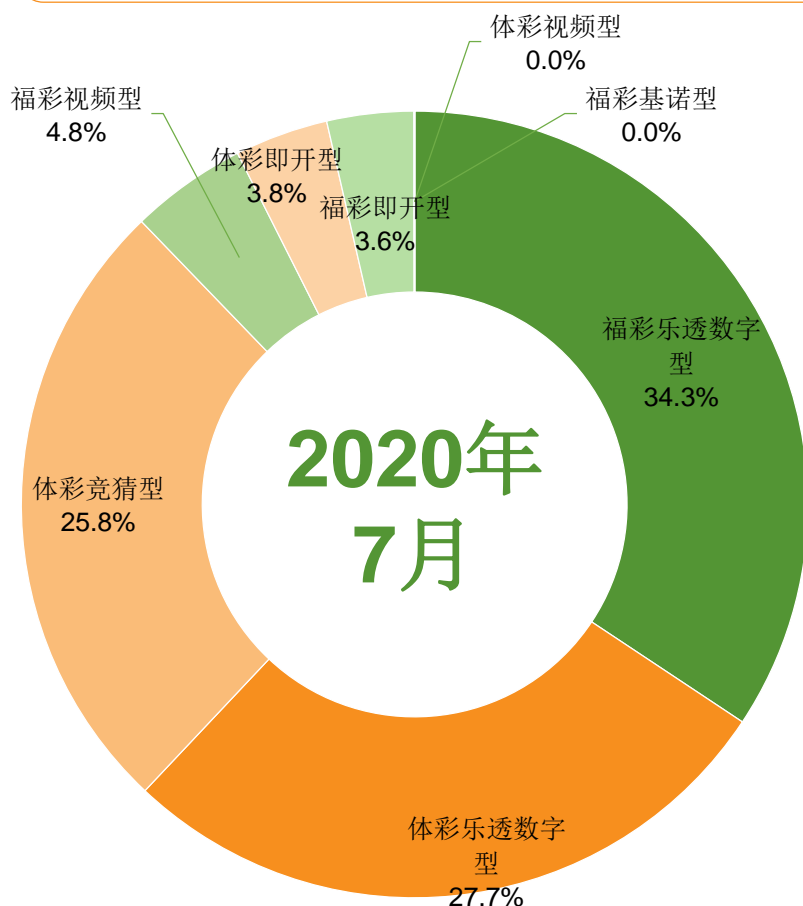
福利彩票2020年1-7月銷售為人民幣747.24億元，同比下降33.8%；
體育彩票2020年1-7月銷售為人民幣853.25億元，同比下降35.6%。



	2020年 1-7月銷量 (人民幣億)	同比 變動 (%)	占總銷售 比例 (%)
福利彩票	747.24	-33.8%	46.7%
▪ 樂透數字型	608.96	-20.1%	38.0%
▪ 視頻型	67.93	-76.1%	4.2%
▪ 即開型	69.84	-14.2%	4.4%
▪ 基諾型	0.51	-44.9%	0.0%
體育彩票	853.25	-35.6%	53.3%
▪ 樂透數字型	517.48	-4.5%	32.3%
▪ 競猜型	263.92	-62.6%	16.5%
▪ 即開型	71.83	-8.9%	4.5%
▪ 視頻型	0.01	-26.9%	0.0%
合計	1600.49	-34.8%	100.0%

2020年7月單月彩票銷售表現

福利彩票2020年7月銷售為人民幣154.36億元，同比增長2.6%；
體育彩票2020年7月銷售為人民幣207.13億元，同比增長17.1%。



資料來源：財政部

	2020年 7月銷量 (人民幣億)	同比 變動 (%)	占總銷售 比例 (%)
福利彩票	154.36	2.6%	42.7%
■ 樂透數字型	124.08	15.8%	34.3%
■ 視頻型	17.29	-46.1%	4.8%
■ 即開型	12.85	16.3%	3.6%
■ 基諾型	0.13	-14.5%	0.0%
體育彩票	207.13	17.1%	57.3%
■ 樂透數字型	100.14	19.2%	27.7%
■ 競猜型	93.10	13.7%	25.8%
■ 即開型	13.89	26.1%	3.8%
■ 視頻型	0.00	-20.0%	0.0%
合計	361.49	10.4%	100.0%