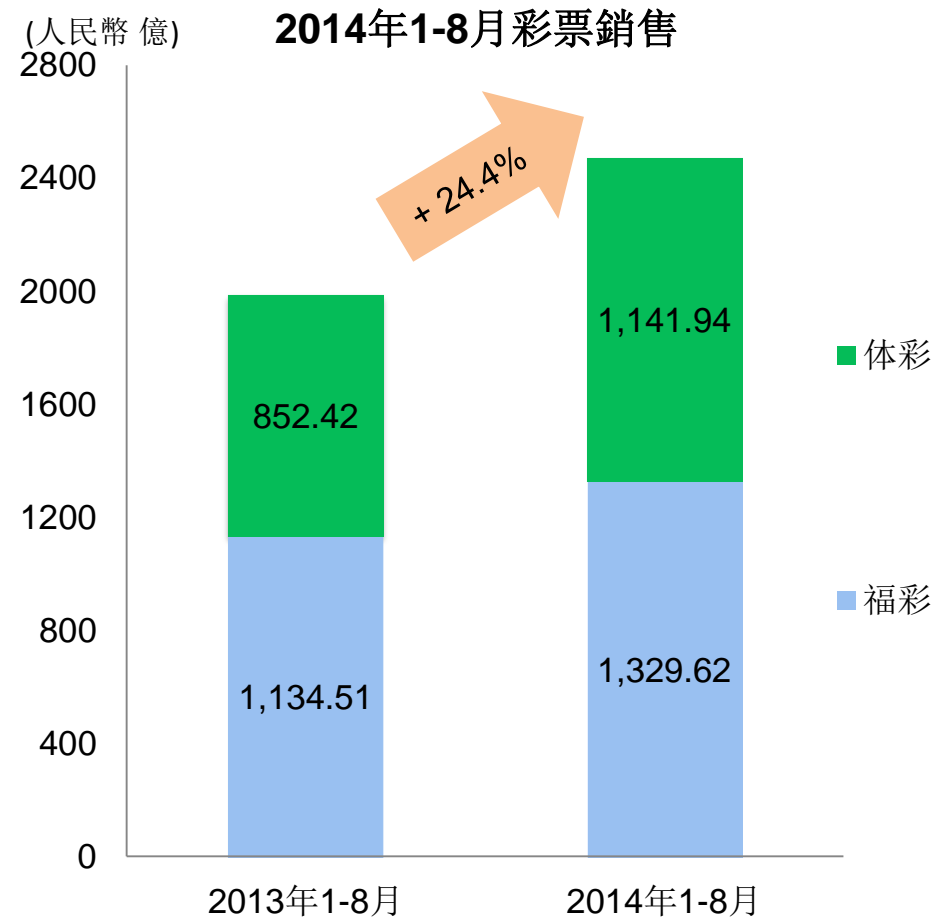
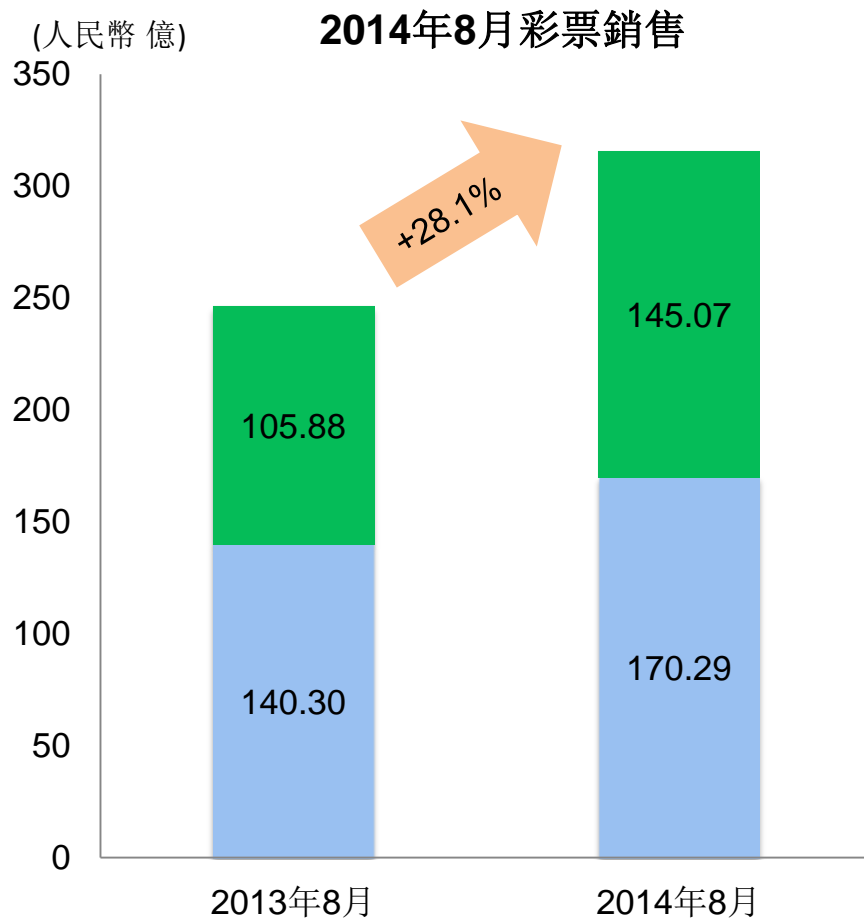


中國彩票銷售表現

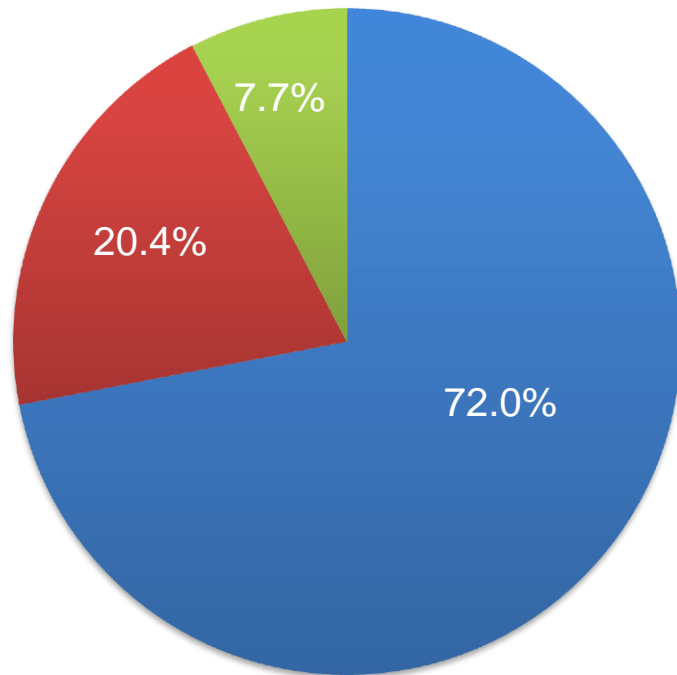
- ✓ 財政部公佈，2014年8月，全國彩票總銷售RMB 315.36億元，同比增長28.1%（2013年同期：RMB 246.18億元）。
- ✓ 2014年1-8月，全國彩票總銷售RMB 2,471.55億元，同比增長24.4%（2013年同期：RMB 1,986.93億元）。



福利彩票銷售

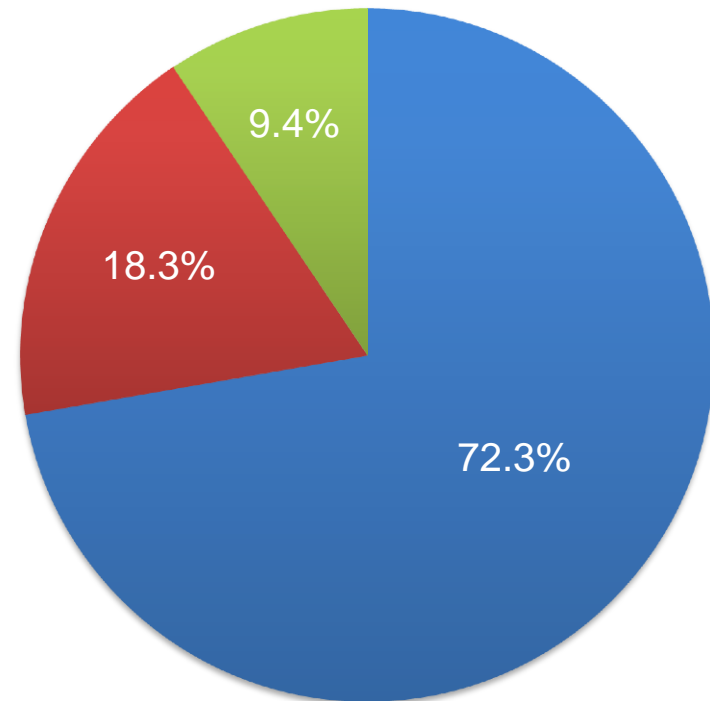
- ✓ 2014年8月，福彩銷售為RMB 170.29億元，占總銷售54.0%，同比增長21.4%。其中，樂透型遊戲占福彩總銷售72.0%，中福在線占20.4%，以及刮刮卡占7.7%。
- ✓ 2014年1-8月，福彩銷售RMB 1,329.62億元，占總銷售53.8%，同比增長17.2%。其中，樂透型遊戲占福彩總銷售72.3%，中福在線占18.3%，以及刮刮卡占9.4%。

2014年8月福彩各類型彩票銷售占比



■ 福彩樂透 ■ 福彩中福在線 ■ 福彩刮刮卡

2014年1-8月福彩各類型彩票銷售占比

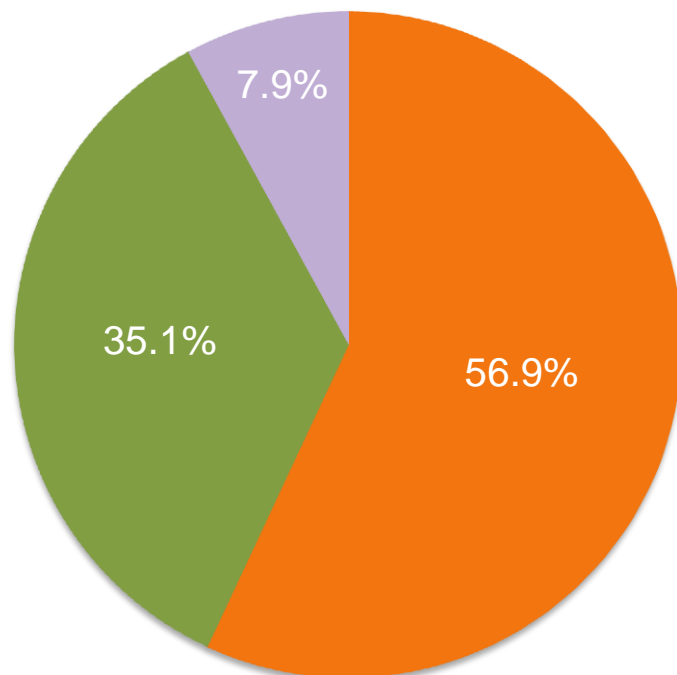


■ 福彩樂透 ■ 福彩中福在線 ■ 福彩刮刮卡

體育彩票銷售

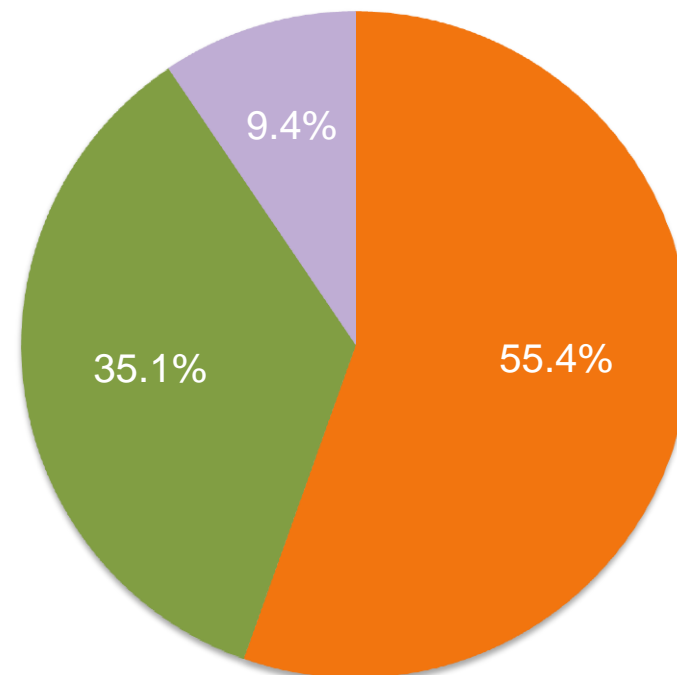
- ✓ 2014年8月，全國體彩總銷售為RMB 145.07億元，占總銷售46.0%，同比增長37.0%。其中，樂透型遊戲占體彩總銷售56.9%，單場競猜遊戲（"競彩"）占35.1%，以及刮刮卡占7.9%。
- ✓ 2014年1-8月，全國體彩銷售RMB 1,141.94億元，占總銷售46.2%，同比增長34.0%。其中，樂透型遊戲占體彩總銷售55.4%，單場競猜遊戲（"競彩"）占35.1%，以及刮刮卡占9.4%。

2014年8月體彩各類型彩票銷售占比



■ 体彩乐透 ■ 体彩竞彩 ■ 体彩刮刮卡

2014年1-8月體彩各類型彩票銷售占比



■ 体彩乐透 ■ 体彩竞彩 ■ 体彩刮刮卡

2014年8月和1-8月彩票銷售同比

	2014年8月 (人民幣/億)	2013年8月 (人民幣/億)	同比	2014年1-8月 (人民幣/億)	2013年1-8月 (人民幣/億)	同比
福彩	170.29	140.30	+21.4%	1,329.62	1,134.51	+17.2%
- 樂透	122.55	102.60	+19.4%	960.99	828.03	+16.1%
- 中福在線	34.69	24.85	+39.6%	243.48	185.96	+30.9%
- 刮刮卡	13.04	12.85	+1.5%	125.15	120.52	+3.8%
體彩	145.07	105.88	+37.0%	1,141.94	852.42	+34.0%
- 樂透	82.60	64.93	+27.2%	633.10	537.44	+17.8%
- 競彩	50.95	29.06	+75.3%	401.02	204.35	+96.2%
- 刮刮卡	11.52	11.89	-3.1%	107.81	110.62	-2.5%
總計	315.36	246.18	+28.1%	2,471.55	1,986.93	+24.4%