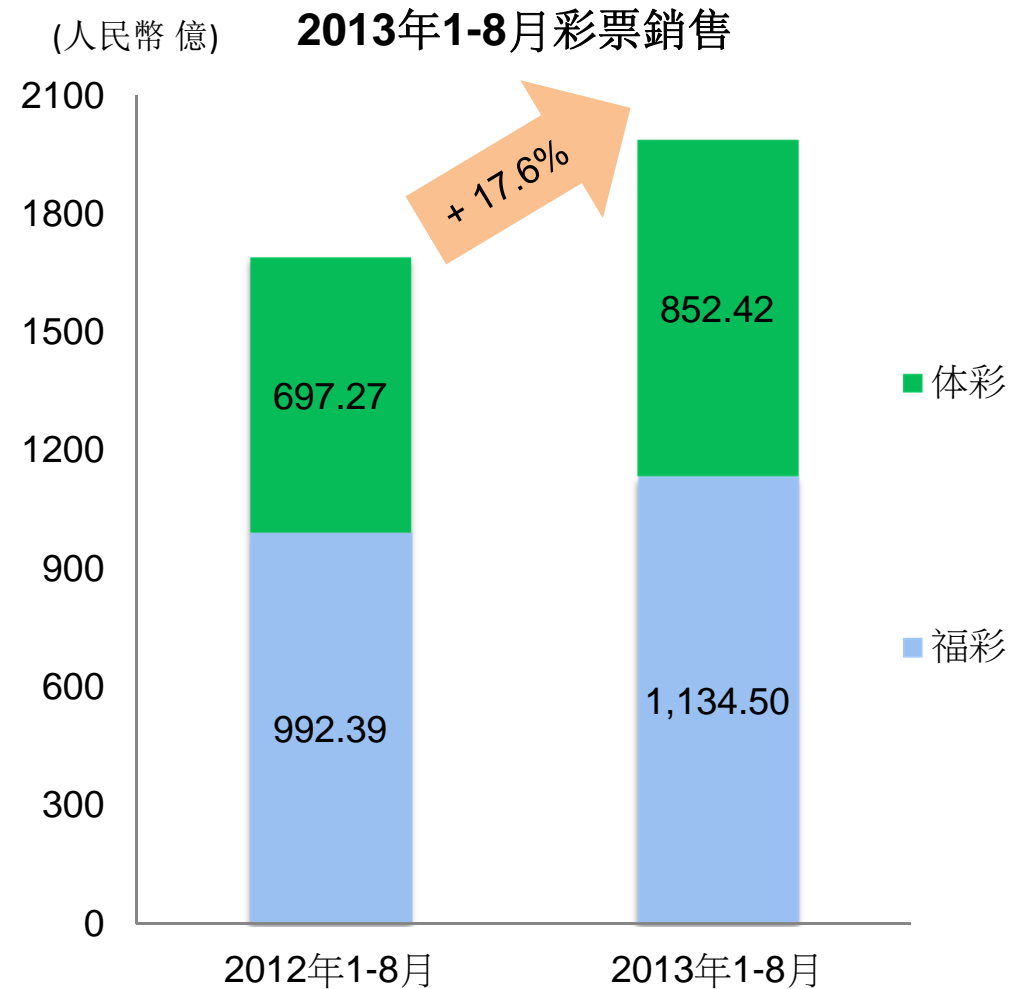
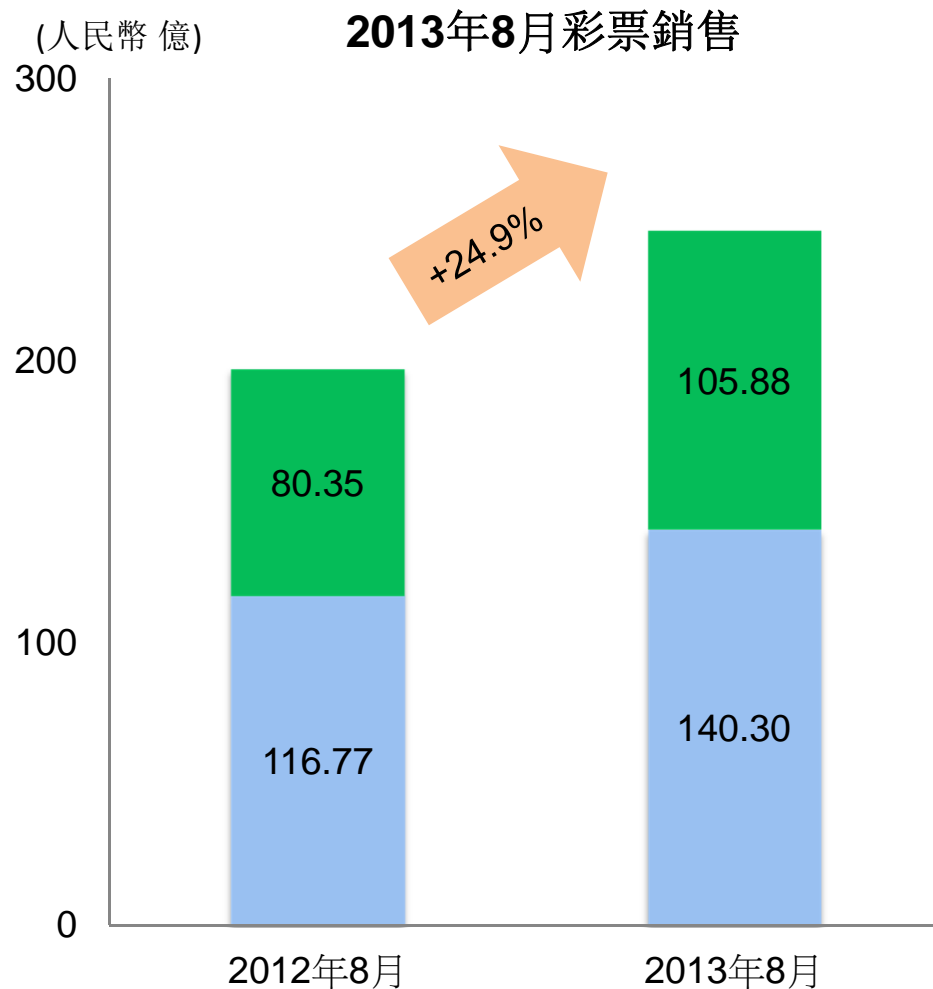


中國彩票銷售表現

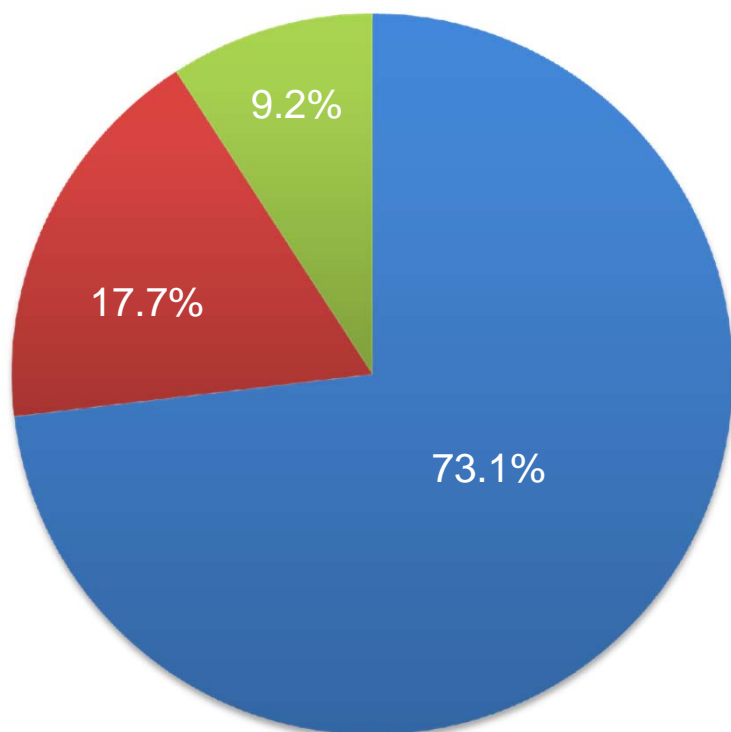
- ✓ 財政部公佈，2013年8月，全國彩票總銷售RMB 246.18億元，同比增長24.9%（2012年同期：RMB 197.12億元）。
- ✓ 2013年1-8月，全國彩票總銷售RMB 1,986.92億元，同比增長17.6%（2012年同期：RMB 1,689.66億元）。



福利彩票銷售

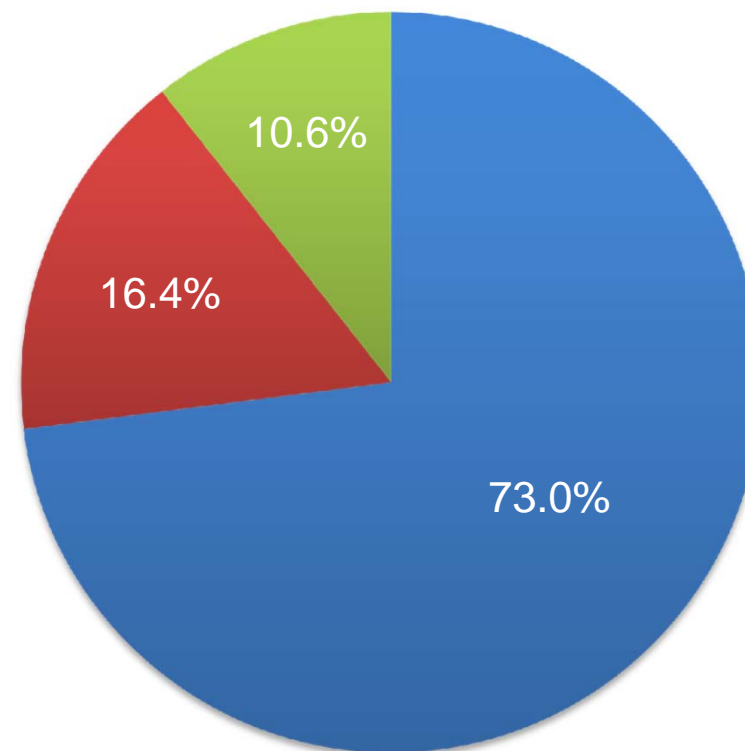
- ✓ 2013年8月，福彩銷售為RMB 140.30億元，占總銷售56.99%，同比增長20.2%。其中，樂透型遊戲占福彩總銷售73.13%，中福在線占17.71%，以及刮刮卡占9.16%。
- ✓ 2013年1-8月，福彩銷售RMB 1,134.50億元，占總銷售57.10%，同比增長14.3%。其中，樂透型遊戲占福彩總銷售72.99%，中福在線占16.39%，以及刮刮卡占10.62%。

2013年8月福彩各類型彩票銷售占比



■ 福彩樂透 ■ 福彩中福在線 ■ 福彩刮刮卡

2013年1-8月福彩各類型彩票銷售占比

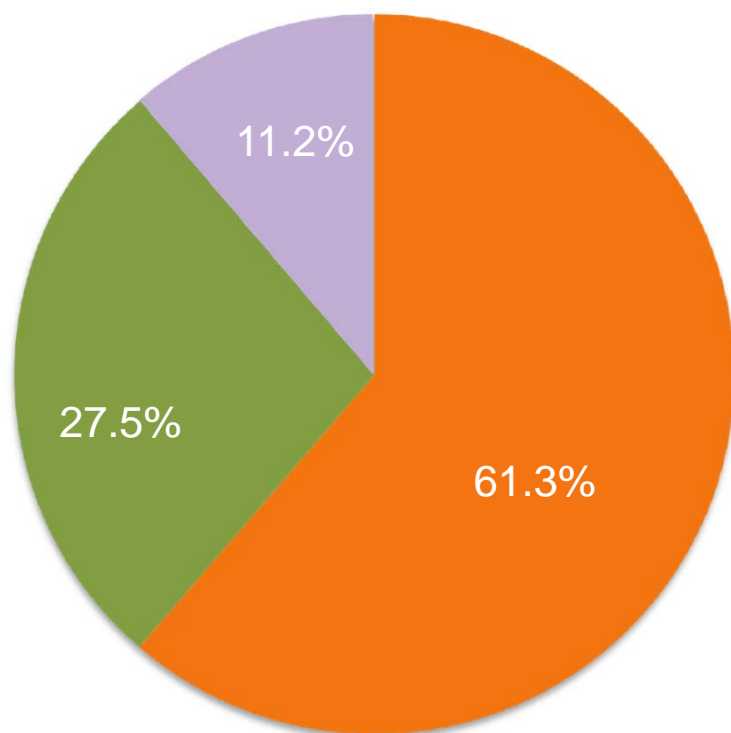


■ 福彩樂透 ■ 福彩中福在線 ■ 福彩刮刮卡

體育彩票銷售

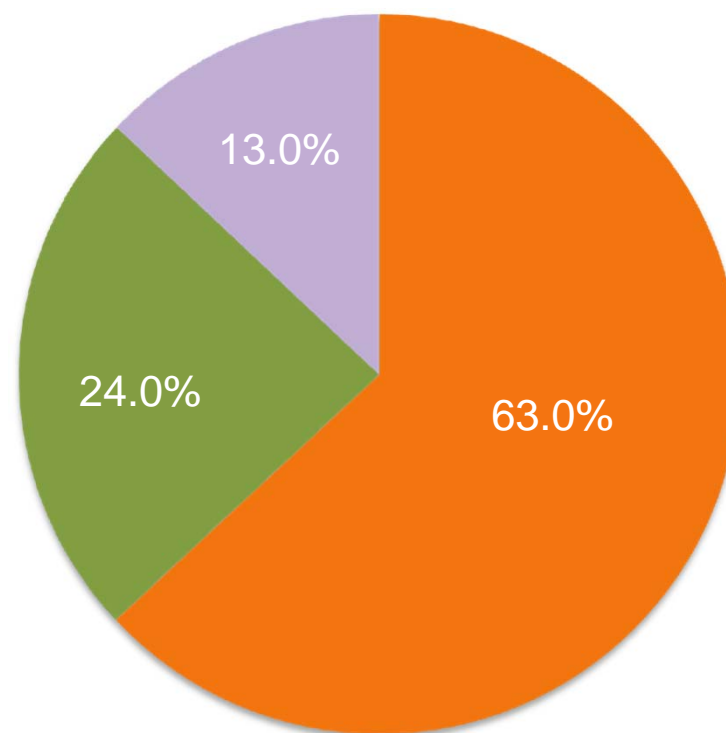
- ✓ 2013年8月，全國體彩總銷售為RMB 105.88億元，占總銷售43.01%，同比增長31.8%。其中，樂透型遊戲占體彩總銷售61.32%，單場競猜遊戲（"競彩"）占27.45%，以及刮刮卡占11.23%。
- ✓ 2013年1-8月，全國體彩銷售RMB 852.42億元，占總銷售42.90%，同比增長22.3%。其中，樂透型遊戲占體彩總銷售63.05%，單場競猜遊戲（"競彩"）占23.97%，以及刮刮卡占12.98%。

2013年8月體彩各類型彩票銷售占比



■ 體彩樂透 ■ 體彩競彩 ■ 體彩刮刮卡

2013年1-8月體彩各類型彩票銷售占比



■ 體彩樂透 ■ 體彩競彩 ■ 體彩刮刮卡

2013年8月和1-8月彩票銷售同比

	2013年8月 (人民幣/億)	2012年8月 (人民幣/億)	同比 (%)	2013年1-8月 (人民幣/億)	2012年1-8月 (人民幣/億)	同比 (%)
福彩	140.30	116.77	+20.2	1,134.50	992.39	+14.3
- 樂透	102.60	84.34	+21.7	828.03	718.98	+15.2
- 中福在線	24.85	19.41	+28.0	185.96	140.65	+32.2
- 刮刮卡	12.85	13.02	-1.3	120.52	132.76	-9.2
體彩	105.88	80.35	+31.8	852.42	697.27	+22.3
- 樂透	64.93	47.78	+35.9	537.44	406.27	+32.3
- 競彩	29.06	20.24	+43.6	204.35	169.96	+20.2
- 刮刮卡	11.89	12.33	-3.6	110.62	121.04	-8.6
總計	246.18	197.12	+24.9	1,986.92	1,689.66	+17.6