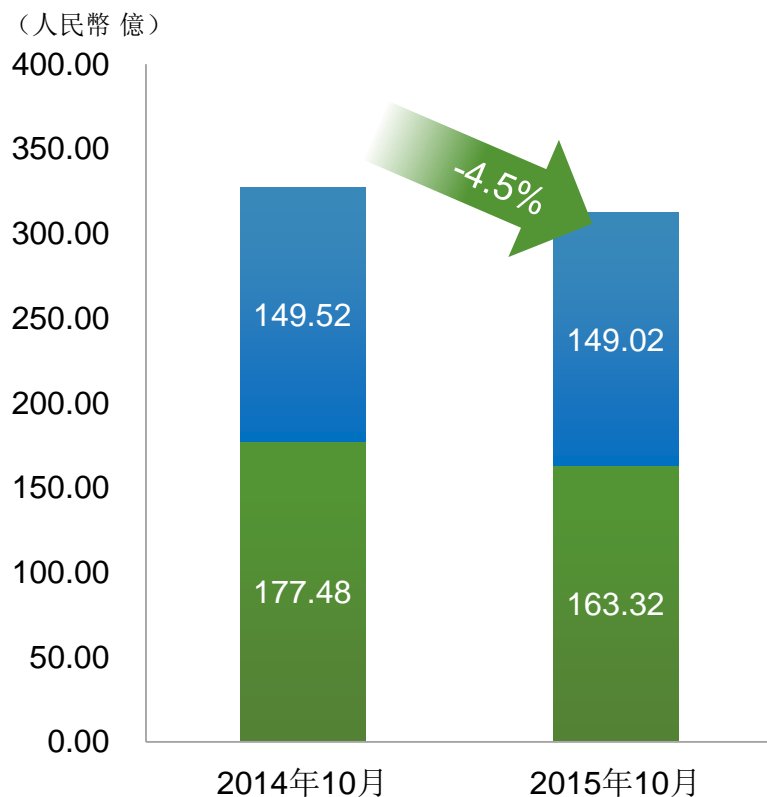


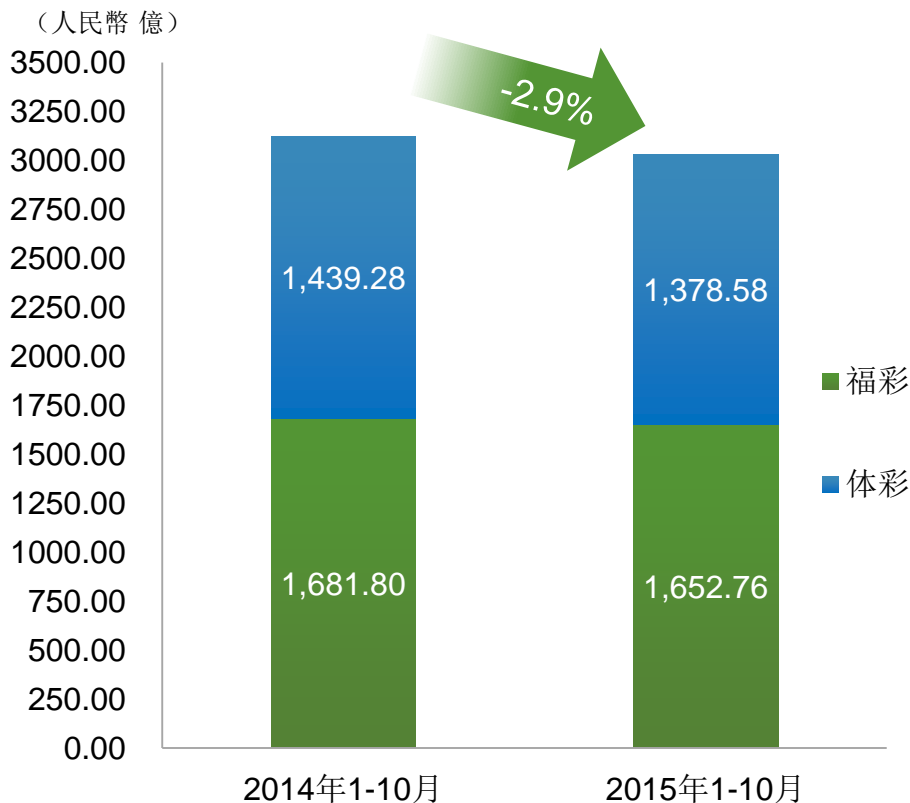
中國彩票銷售表現

- 財政部公佈，2015年10月，全國彩票總銷售RMB 312.34億元，同比下降4.5%（2014年同期：RMB 327.01億元）。
- 2015年1-10月，全國彩票總銷售RMB 3,031.33億元，同比下降2.9%（2014年同期：RMB 3,121.08億元）。

2015年10月彩票銷售



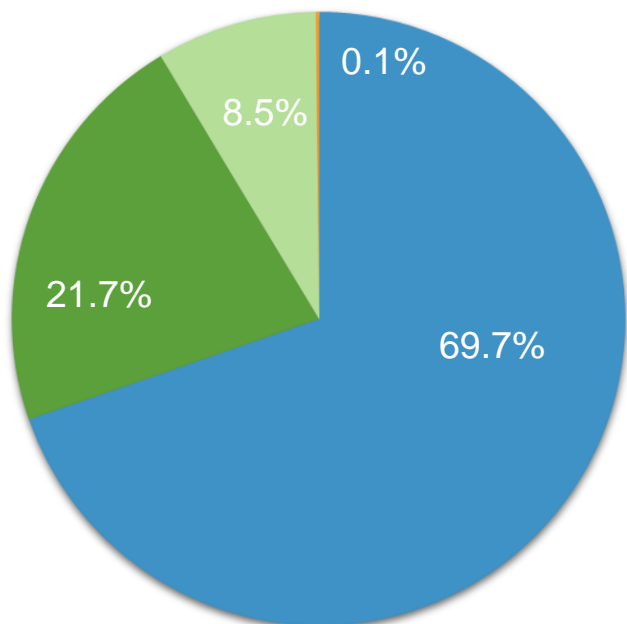
2015年1-10月彩票銷售



福利彩票銷售

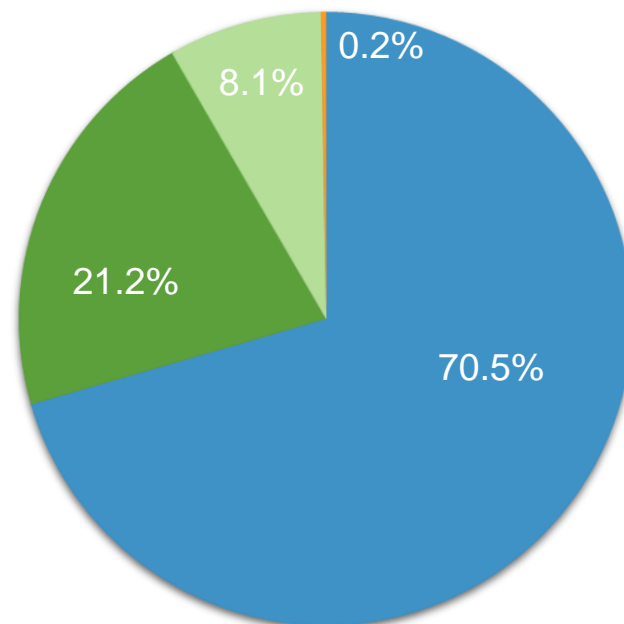
- 2015年10月，福彩總銷售為RMB 163.32億元，占總銷售52.3%，同比下降8.0%。其中，樂透數字型彩票占福彩總銷售69.7%，中福在線占21.7%，刮刮卡占8.5%，以及基諾型彩票占0.1%。
- 2015年1-10月，福彩總銷售RMB 1,652.76億元，占總銷售54.5%，同比下降1.7%。其中，樂透數字型彩票占福彩總銷售70.5%，中福在線占21.2%，刮刮卡占8.1%，以及基諾型彩票占0.2%。

2015年10月福彩各類型彩票銷售占比



■ 福彩樂透數字 ■ 福彩中福在線
■ 福彩刮刮卡 ■ 福彩基諾

2015年1-10月福彩各類型彩票銷售占比

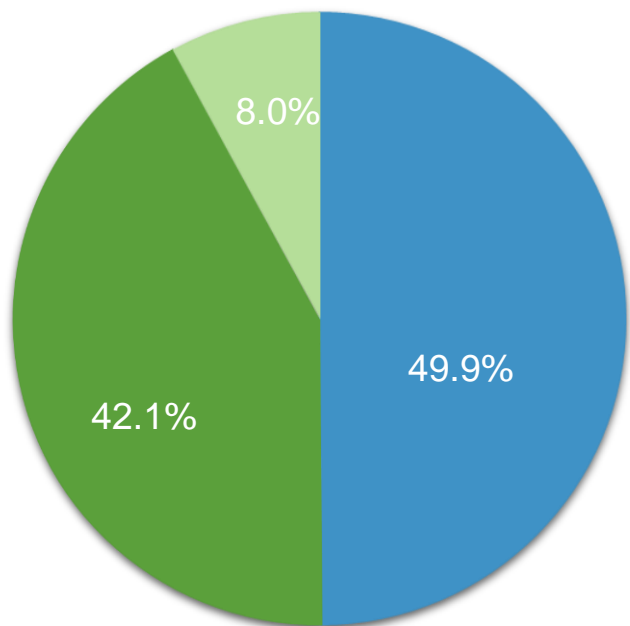


■ 福彩樂透數字 ■ 福彩中福在線
■ 福彩刮刮卡 ■ 福彩基諾

體育彩票銷售

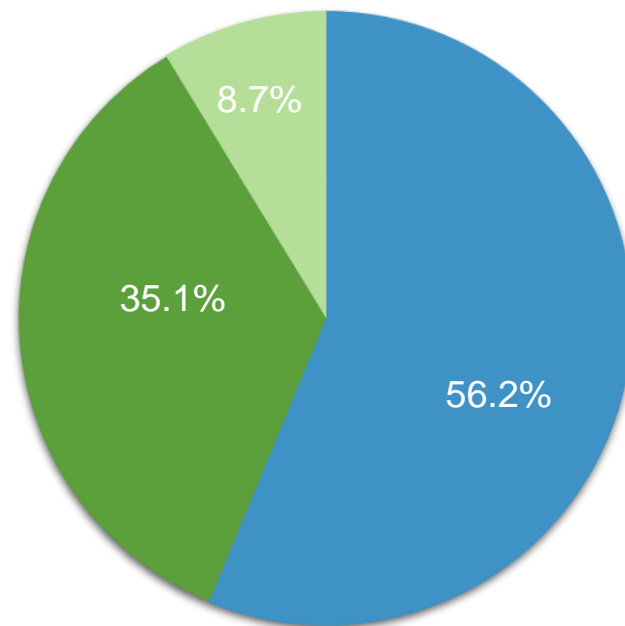
- 2015年10月，體彩總銷售為RMB149.02億元，占總銷售47.7%，同比下降0.3%。其中，樂透數字型彩票占體彩總銷售49.9%，競猜型彩票占42.1%，刮刮卡占8.0%，以及視頻型彩票占0.0%。
- 2015年1-10月，體彩總銷售RMB 1,378.58億元，占總銷售45.5%，同比下降4.2%。其中，樂透數字型彩票占體彩總銷售56.2%，競猜型彩票占35.1%，刮刮卡占8.7%，以及視頻型彩票占0.0%。

2015年10月體彩各類型彩票銷售占比*



■ 體彩樂透數字 ■ 體彩競猜 ■ 體彩刮刮卡

2015年1-10月體彩各類型彩票銷售占比*



■ 體彩樂透數字 ■ 體彩競猜 ■ 體彩刮刮卡

*注：10月份體彩視頻型彩票的銷售額為0.0035億元，占體彩總銷售0.0%；1-10月體彩視頻型彩票的銷售額為0.0482億元，占體彩總銷售0.0%

2015年10月和1-10月彩票銷售同比

	2015年10月 (人民幣/億)	2014年10月 (人民幣/億)	同比	2015年1-10 月(人民幣/億)	2014年1-10 月(人民幣/億)	同比
福彩	163.32	177.48	-8.0%	1,652.76	1,681.80	-1.7%
- 樂透數字型	113.82	130.32	-12.7%	1,165.33	1,212.91	-3.9%
- 中福在線	35.41	32.96	+7.4%	350.44	308.60	+13.6%
- 即開型 (刮刮卡)	13.86	13.48	+2.8%	133.12	152.85	-12.9%
- 基諾型	0.23	0.72	-67.6%	3.86	7.45	-48.1%
體彩	149.02	149.52	-0.3%	1,378.58	1,439.28	-4.2%
- 樂透數字型	74.34	87.72	-15.3%	775.26	801.03	-3.2%
- 競猜型	62.82	49.51	+26.9%	483.88	506.32	-4.4%
- 即開型 (刮刮卡)	11.86	12.29	-3.5%	119.39	131.92	-9.5%
- 視頻型	0.0035	0.00	-	0.0482	-	-
總計	312.34	327.01	-4.5%	3,031.33	3,121.08	-2.9%