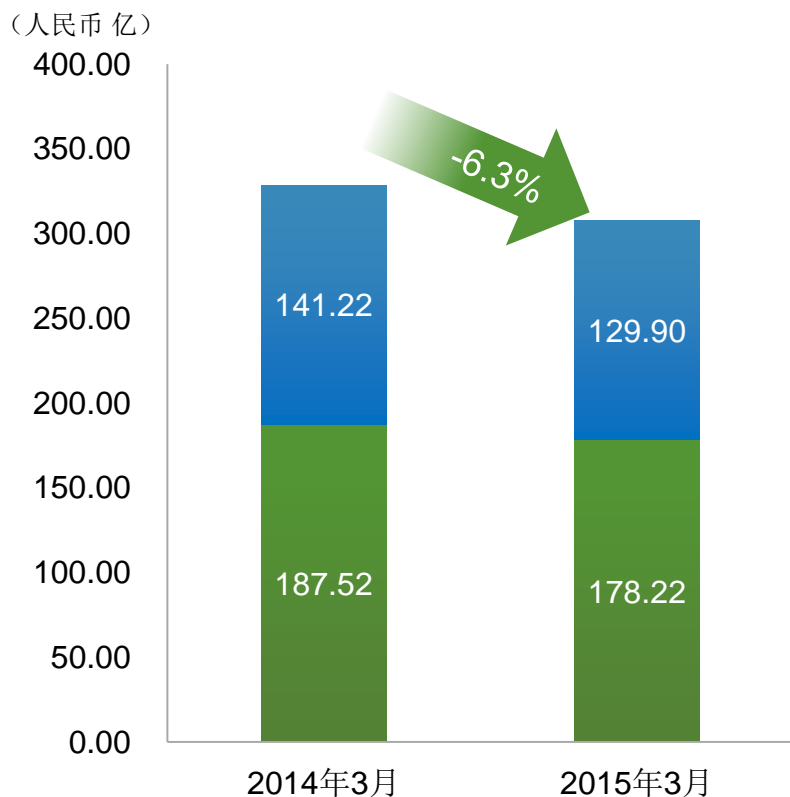


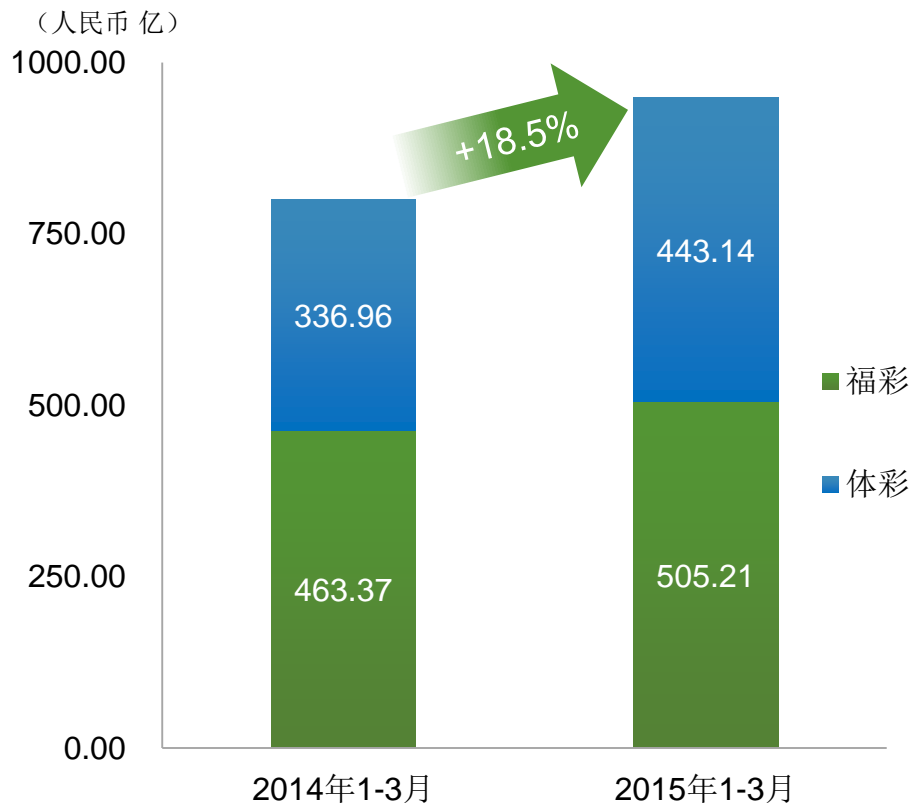
# 中國彩票銷售表現

- 財政部公佈，2015年3月，全國彩票總銷售RMB 308.12億元，同比減少6.3%（2014年同期：RMB 328.74億元）。
- 2015年1-3月，全國彩票總銷售RMB 948.35億元，同比增長8.5%（2014年同期：RMB 800.34億元）。

### 2015年3月彩票銷售



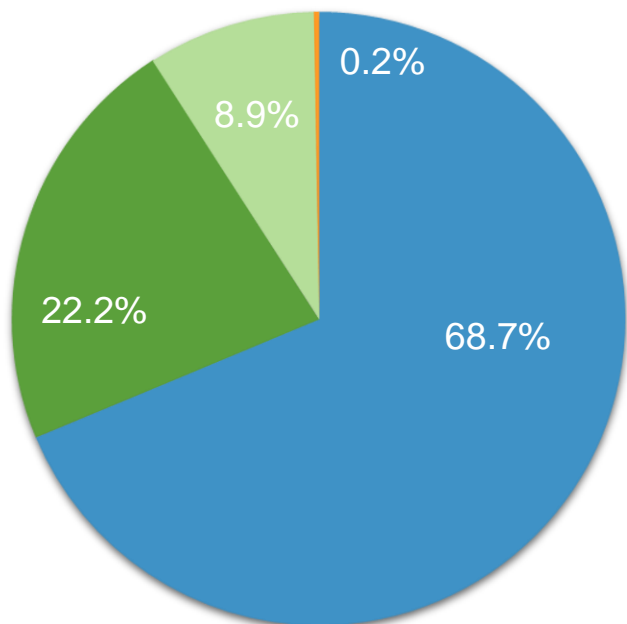
### 2015年1-3月彩票銷售



# 福利彩票銷售

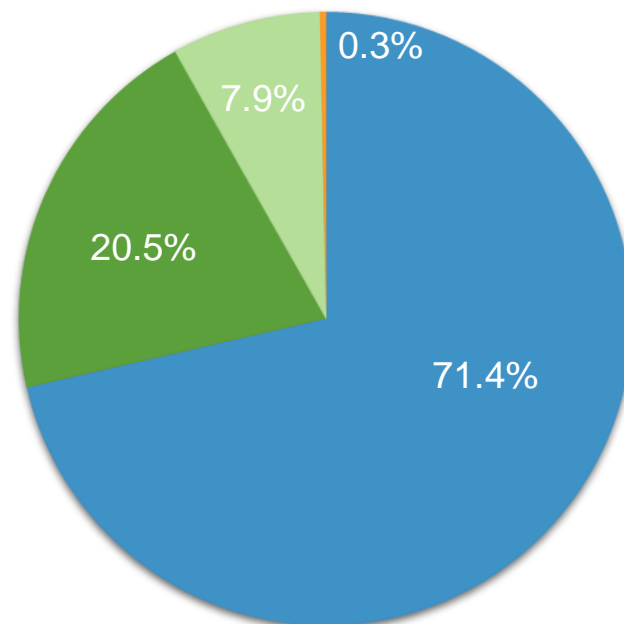
- 2015年3月，福彩總銷售為RMB 178.22億元，占總銷售57.8%，同比增長減少5.0%。其中，樂透數字型彩票占福彩總銷售68.7%，中福在線占22.2%，刮刮卡占8.9%，以及基諾型彩票占0.2%。
- 2015年1-3月，福彩總銷售RMB 505.21億元，占總銷售53.3%，同比增長9.0%。其中，樂透數字型彩票占福彩總銷售71.4%，中福在線占20.5%，刮刮卡占7.9%，以及基諾型彩票占0.3%。

2015年3月福彩各類型彩票銷售占比



■ 福彩樂透數字      ■ 福彩中福在線  
■ 福彩刮刮卡      ■ 福彩基諾

2015年1-3月福彩各類型彩票銷售占比

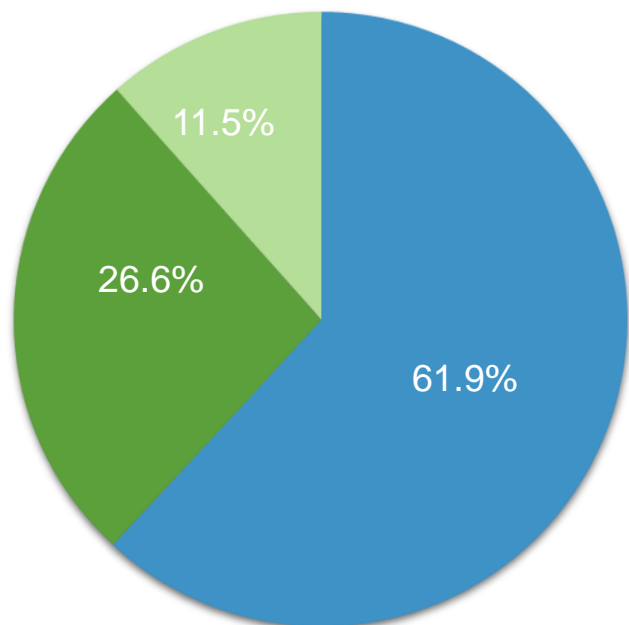


■ 福彩樂透數字      ■ 福彩中福在線  
■ 福彩刮刮卡      ■ 福彩基諾

# 體育彩票銷售

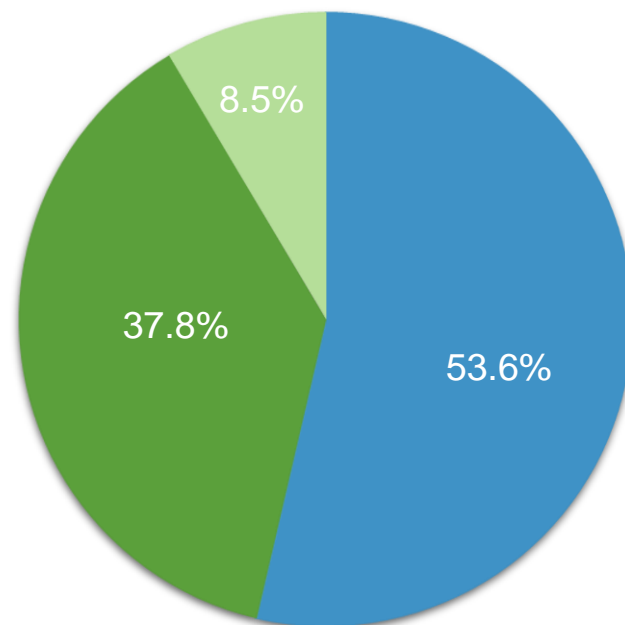
- 2015年3月，體彩總銷售為RMB 129.90億元，占總銷售42.2%，同比減少8.0%。其中，樂透數字型彩票占體彩總銷售61.9%，競猜型彩票占26.6%，刮刮卡占11.5%，以及視頻型彩票占0.0%。
- 2015年1-3月，體彩總銷售RMB 443.14億元，占總銷售46.7%，同比增長31.5%。其中，樂透數字型彩票占體彩總銷售53.6%，競猜型彩票占37.8%，刮刮卡占8.5%，以及視頻型彩票占0.0%。

2015年3月體彩各類型彩票銷售占比\*



■ 體彩樂透數字 ■ 體彩競猜 ■ 體彩刮刮卡

2015年1-3月體彩各類型彩票銷售占比\*



■ 體彩樂透數字 ■ 體彩競猜 ■ 體彩刮刮卡

\*注：3月份體彩視頻型彩票的銷售額為0.0042億元，占體彩總銷售0.0%；1-3月體彩視頻型彩票的銷售額為0.0082億元，占體彩總銷售0.0%

# 2015年3月和1-3月彩票銷售同比

	2015年3月 (人民幣/億)	2014年3月 (人民幣/億)	同比	2015年1-3月 (人民幣/億)	2014年1-3月 (人民幣/億)	同比
<b>福彩</b>	<b>178.22</b>	<b>187.52</b>	<b>-5.0%</b>	<b>505.21</b>	<b>463.37</b>	<b>+9.0%</b>
- 樂透數字型	122.41	133.68	-8.4%	360.71	329.99	+9.3%
- 中福在線	39.61	33.47	+18.3%	103.43	83.33	+24.1%
- 即開型 (刮刮卡)	15.80	19.61	-19.4%	39.66	48.16	-17.6%
- 基諾型	0.41	0.76	-46.5%	1.40	1.90	-26.3%
<b>體彩</b>	<b>129.90</b>	<b>141.22</b>	<b>-8.0%</b>	<b>443.14</b>	<b>336.96</b>	<b>+31.5%</b>
- 樂透數字型	80.37	86.49	-7.1%	237.71	209.75	+13.3%
- 競猜型	34.53	38.16	-9.5%	167.71	85.92	+95.2%
- 即開型 (刮刮卡)	15.00	16.58	-9.5%	37.72	41.29	-8.6%
- 視頻型	0.0042	-	-	0.0082	-	-
<b>總計</b>	<b>308.12</b>	<b>328.74</b>	<b>-6.3%</b>	<b>948.35</b>	<b>800.34</b>	<b>+18.5%</b>