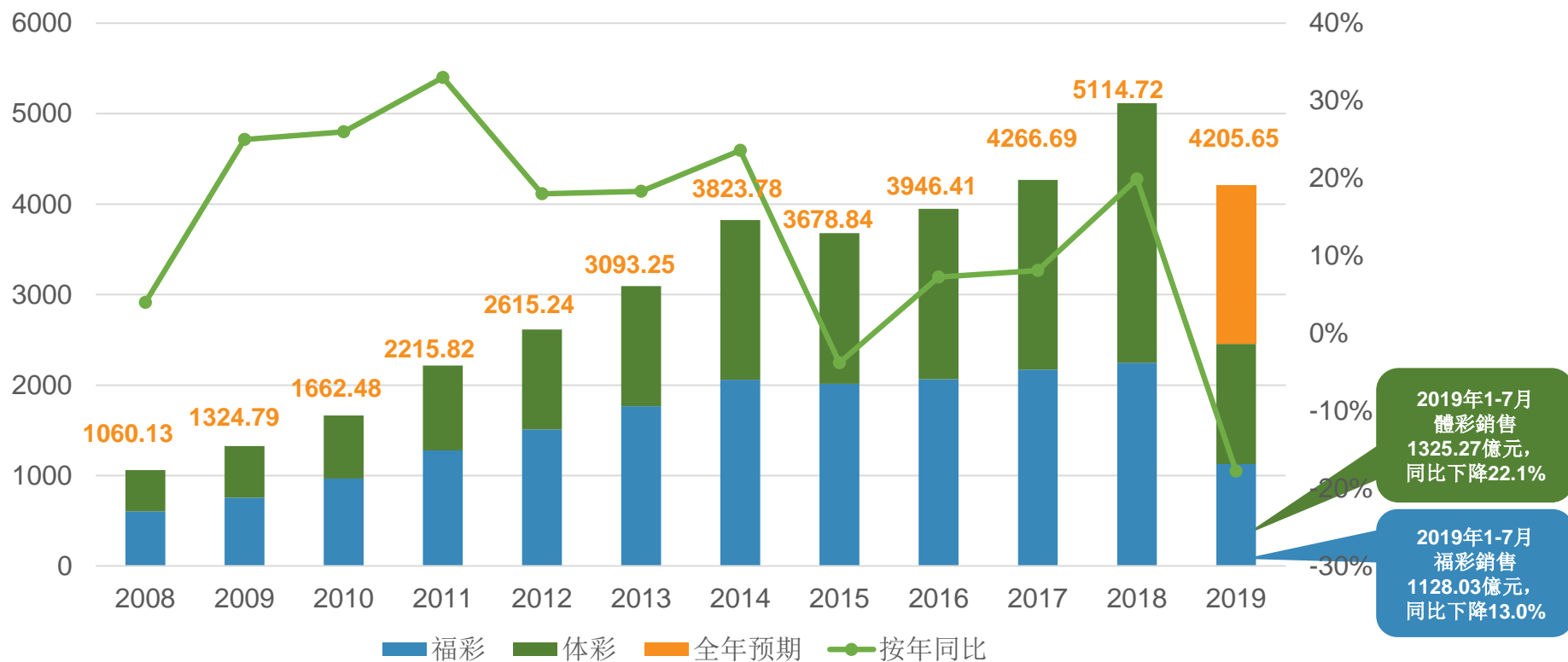


中國彩票銷售表現

2019年1-7月全國彩票總銷售為人民幣2453.30億元，同比下降18.2%。

(億人民幣)

2008-2019年中國彩票銷售

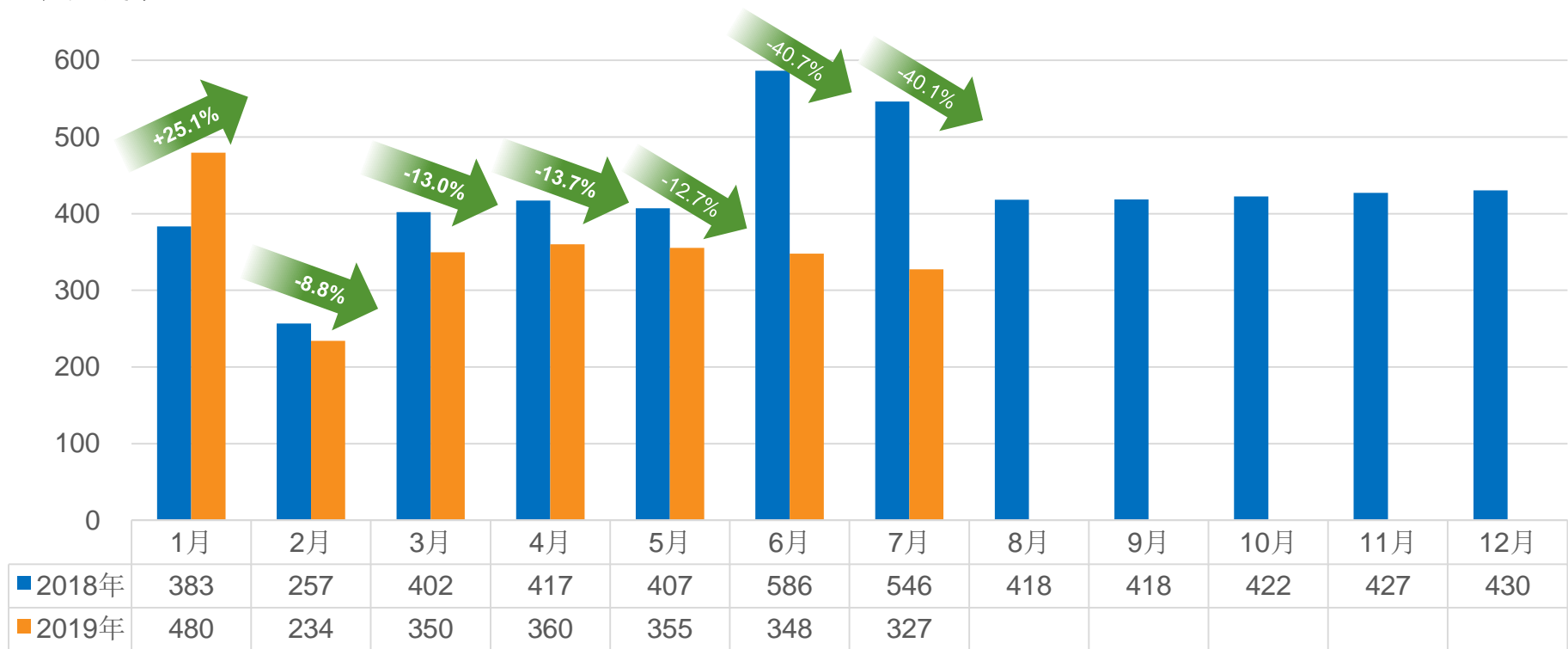


資料來源：財政部（全年預期除外）

中國彩票銷售表現

2019年單月彩票銷量與2018年同期相比

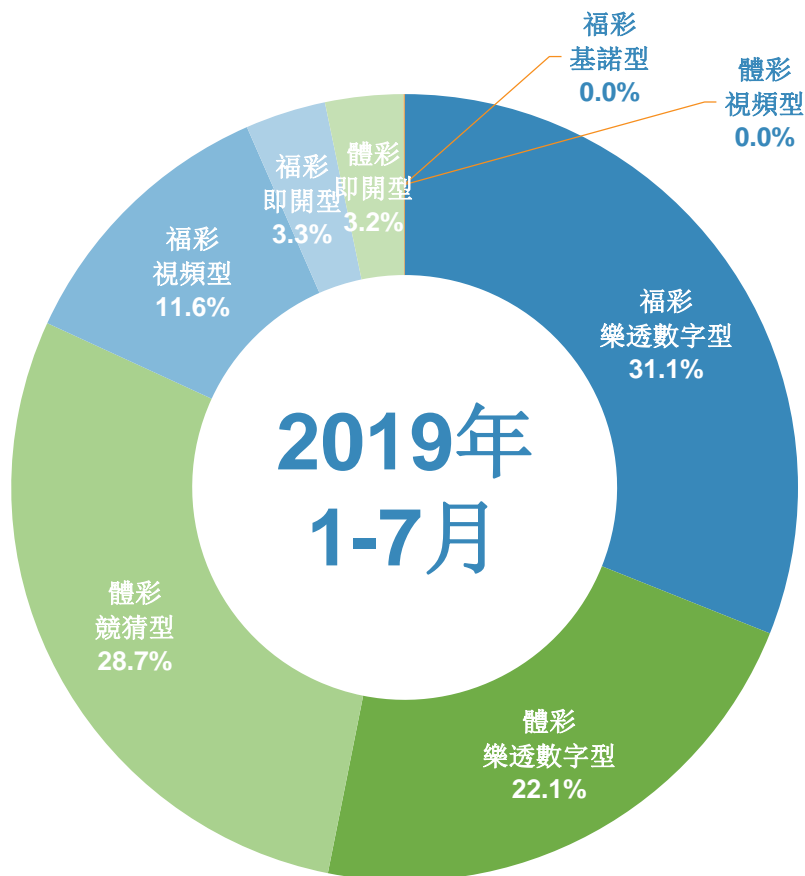
(億人民幣)



資料來源：財政部

2019年1-7月累計彩票銷售表現

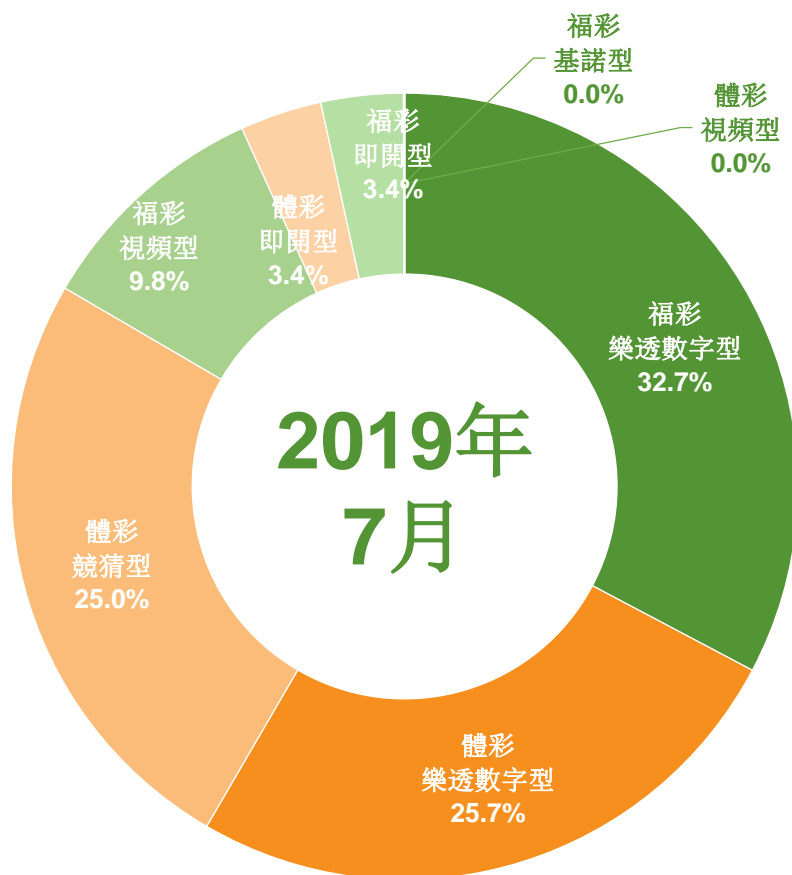
福利彩票2019年1-7月銷售為人民幣1128.03億元，同比下降13.0%；
體育彩票2019年1-7月銷售為人民幣1325.27億元，同比下降22.1%。



| | 2019年 1-7月銷量 (人民幣億) | 同比 變動 (%) | 占總銷售 比例 (%) |
|-------------|---------------------------|-----------------|-------------------|
| 福利彩票 | 1128.03 | -13.0% | 46.0% |
| ▪ 樂透數字型 | 761.76 | -20.5% | 31.1% |
| ▪ 視頻型 | 283.97 | 4.0% | 11.6% |
| ▪ 即開型 | 81.37 | 24.5% | 3.3% |
| ▪ 基諾型 | 0.93 | 27.6% | 0.0% |
| 體育彩票 | 1325.27 | -22.1% | 54.0% |
| ▪ 樂透數字型 | 541.64 | -16.4% | 22.1% |
| ▪ 競猜型 | 704.80 | -28.7% | 28.7% |
| ▪ 即開型 | 78.82 | 20.1% | 3.2% |
| ▪ 視頻型 | 0.01 | -76.7% | 0.0% |
| 合計 | 2453.30 | -18.2% | 100.0% |

2019年7月單月彩票銷售表現

福利彩票2019年7月銷售為人民幣150.46億元，同比下降21.3%；
體育彩票2019年7月銷售為人民幣176.88億元，同比下降50.2%。



| | 2019年 7月銷量 (人民幣億) | 同比 變動 (%) | 占總銷售 比例 (%) |
|-------------|-------------------------|-----------------|-------------------|
| 福利彩票 | 150.46 | -21.3% | 46.0% |
| ▪ 樂透數字型 | 107.17 | -25.6% | 32.7% |
| ▪ 視頻型 | 32.08 | -18.8% | 9.8% |
| ▪ 即開型 | 11.05 | 48.8% | 3.4% |
| ▪ 基諾型 | 0.16 | 48.5% | 0.0% |
| 體育彩票 | 176.88 | -50.2% | 54.0% |
| ▪ 樂透數字型 | 83.98 | -6.7% | 25.7% |
| ▪ 競猜型 | 81.89 | -68.1% | 25.0% |
| ▪ 即開型 | 11.01 | 33.6% | 3.4% |
| ▪ 視頻型 | 0.00 | -26.8% | 0.0% |
| 合計 | 327.34 | -40.1% | 100.0% |