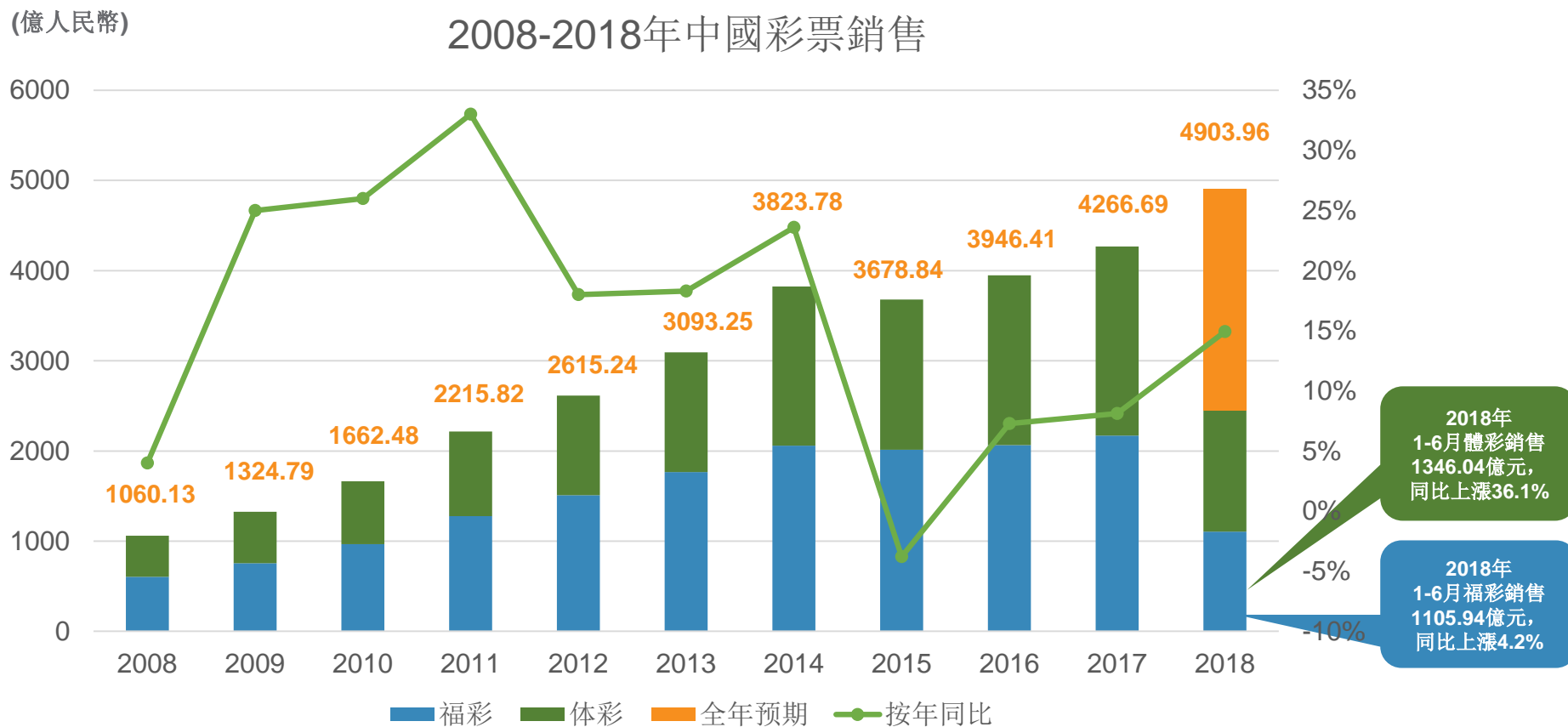


中國彩票銷售表現

2018年1-6月全國彩票總銷售為人民幣2451.98億元，同比上漲19.6%。

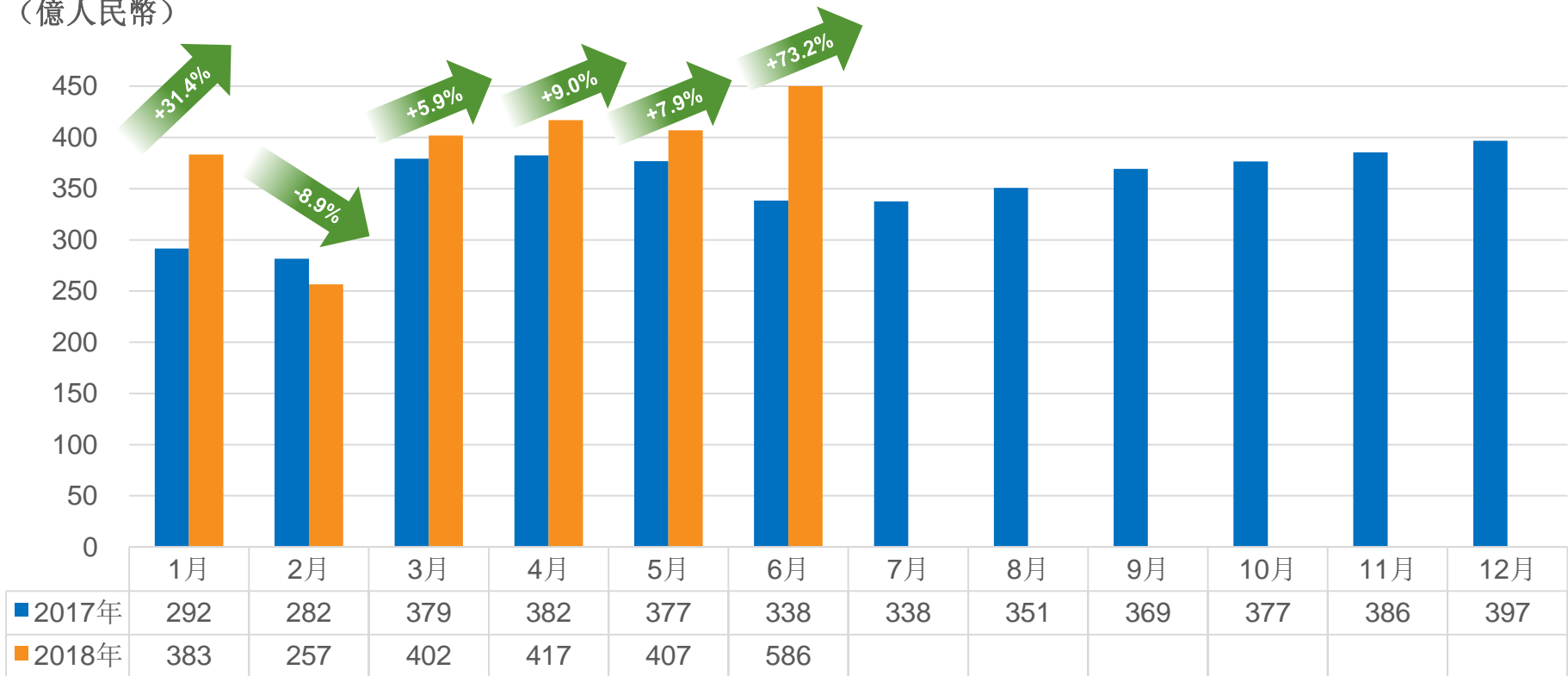


資料來源：財政部（全年預期除外）

中國彩票銷售表現

2018年單月彩票銷量與2017年同期相比

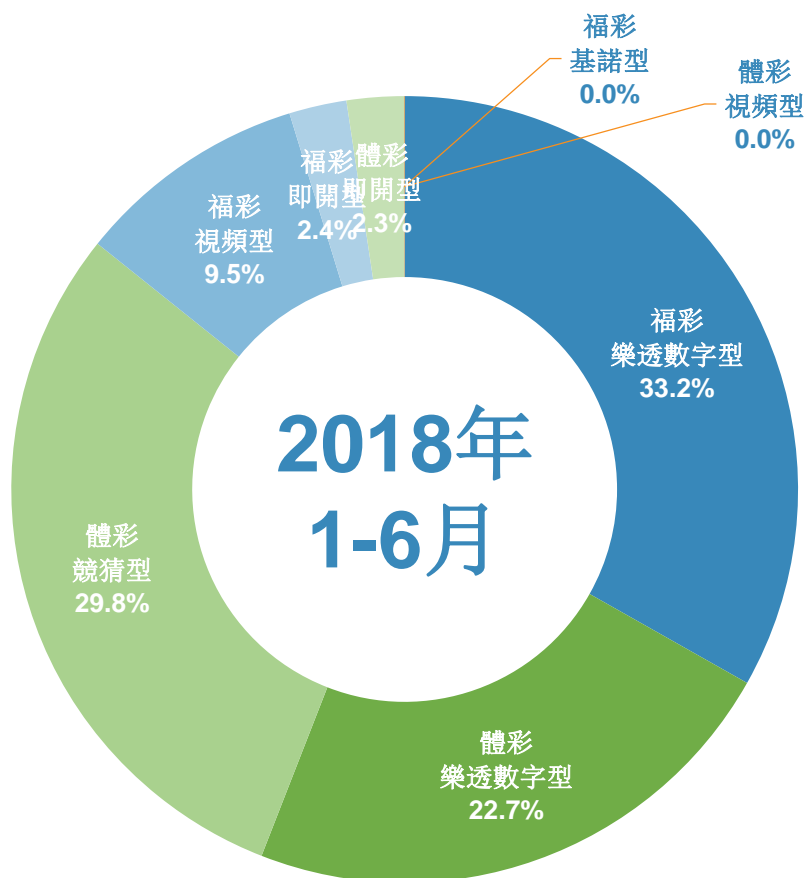
(億人民幣)



資料來源：財政部

2018年1-6月累計彩票銷售表現

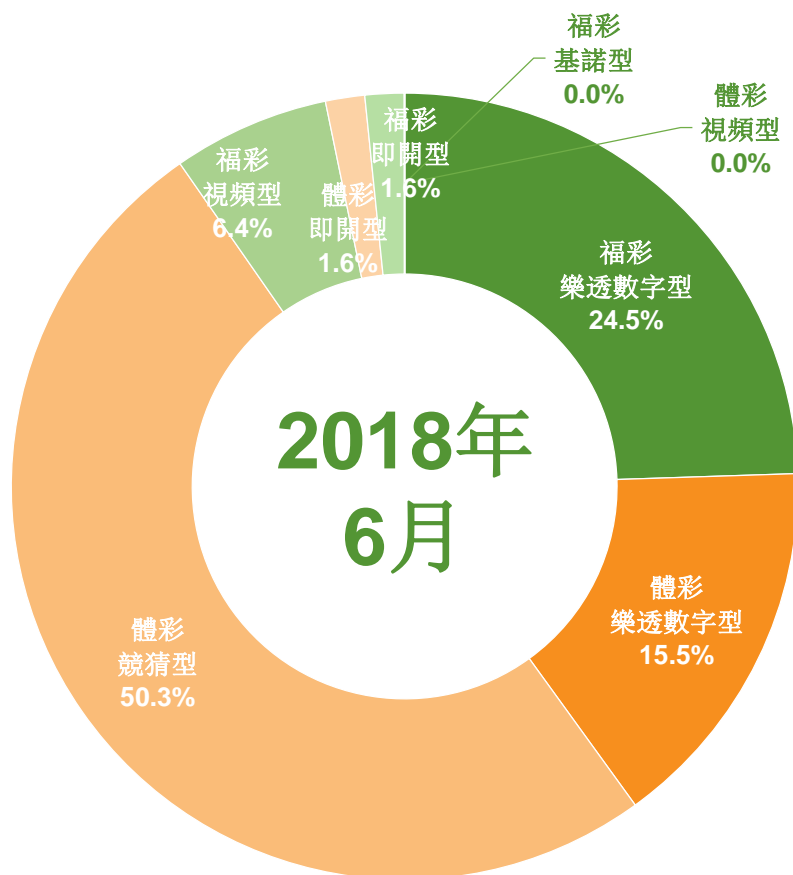
福利彩票2018年1-6月銷售為人民幣1105.94億元，同比上漲4.2%；
體育彩票2018年1-6月銷售為人民幣1346.04億元，同比上漲36.1%。



	2018年 1-6月銷量 (人民幣億)	同比 變動 (%)	占總銷售 比例 (%)
福利彩票	1105.94	4.2%	45.1%
▪ 樂透數字型	813.75	6.5%	33.2%
▪ 視頻型	233.62	1.3%	9.5%
▪ 即開型	57.95	-11.5%	2.4%
▪ 基諾型	0.62	-33.3%	0.0%
體育彩票	1346.04	36.1%	54.9%
▪ 樂透數字型	557.55	7.3%	22.7%
▪ 競猜型	731.04	80.2%	29.8%
▪ 即開型	57.38	-9.7%	2.3%
▪ 視頻型	0.06	8.3%	0.0%
合計	2451.98	19.6%	100.0%

2018年6月單月彩票銷售表現

福利彩票2018年6月銷售為人民幣190.81億元，同比增加7.1%；
體育彩票2018年6月銷售為人民幣395.48億元，同比增加146.9%。



	2018年 6月銷量 (人民幣億)	同比 變動 (%)	占總銷售 比例 (%)
福利彩票	190.81	7.1%	32.5%
■ 樂透數字型	143.52	10.1%	24.5%
■ 視頻型	37.79	-0.1%	6.4%
■ 即開型	9.40	-4.9%	1.6%
■ 基諾型	0.10	-42.3%	0.0%
體育彩票	395.48	146.9%	67.5%
■ 樂透數字型	91.16	6.1%	15.5%
■ 競猜型	294.86	364.7%	50.3%
■ 即開型	9.45	-12.7%	1.6%
■ 視頻型	0.01	-16.3%	0.0%
合計	586.29	73.2%	100.0%