

中國彩票銷售表現

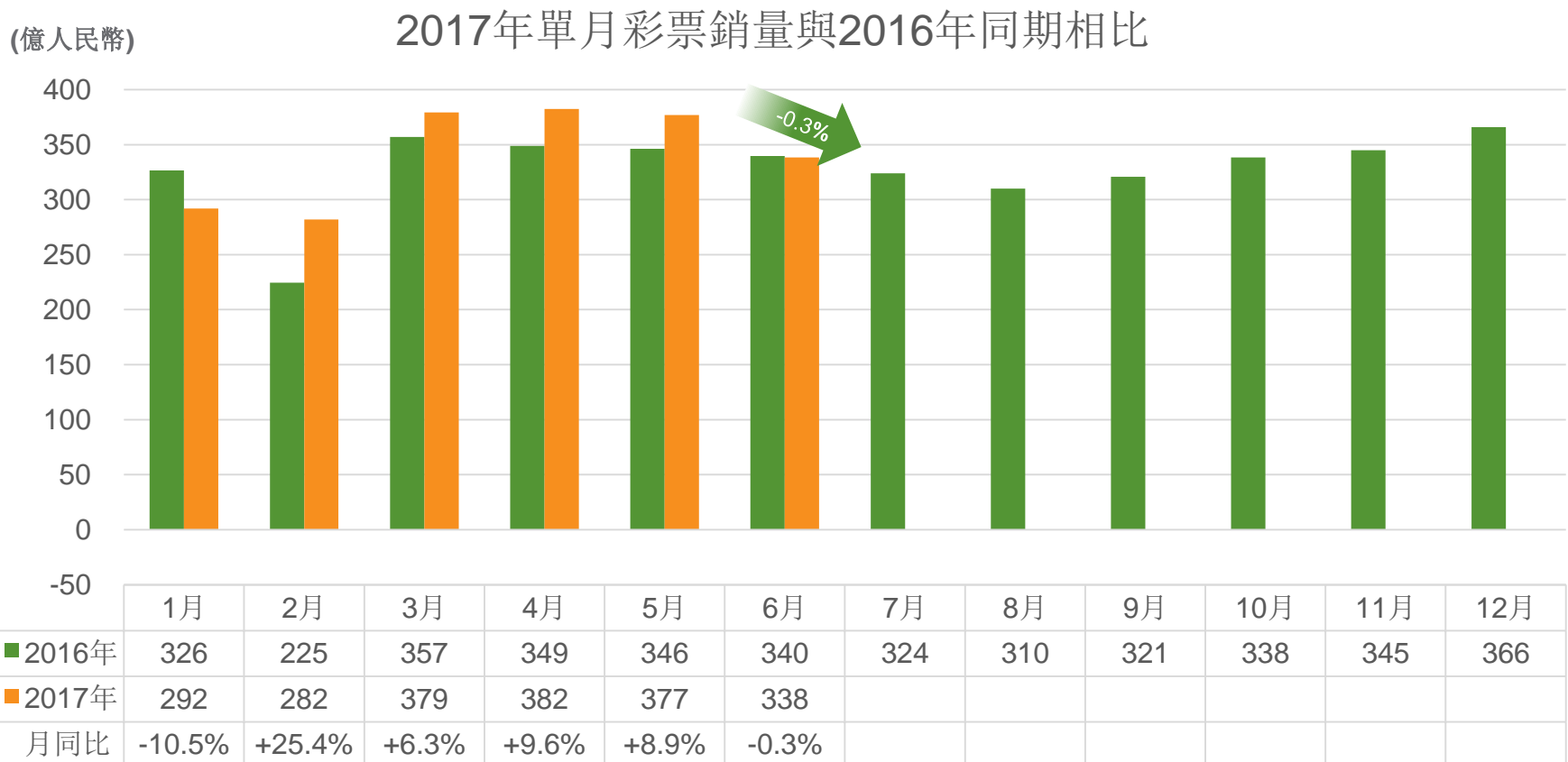
2017年1-6月全國彩票總銷售為人民幣2,050.30億元，同比上漲5.5%。



資料來源：財政部（全年預期除外）

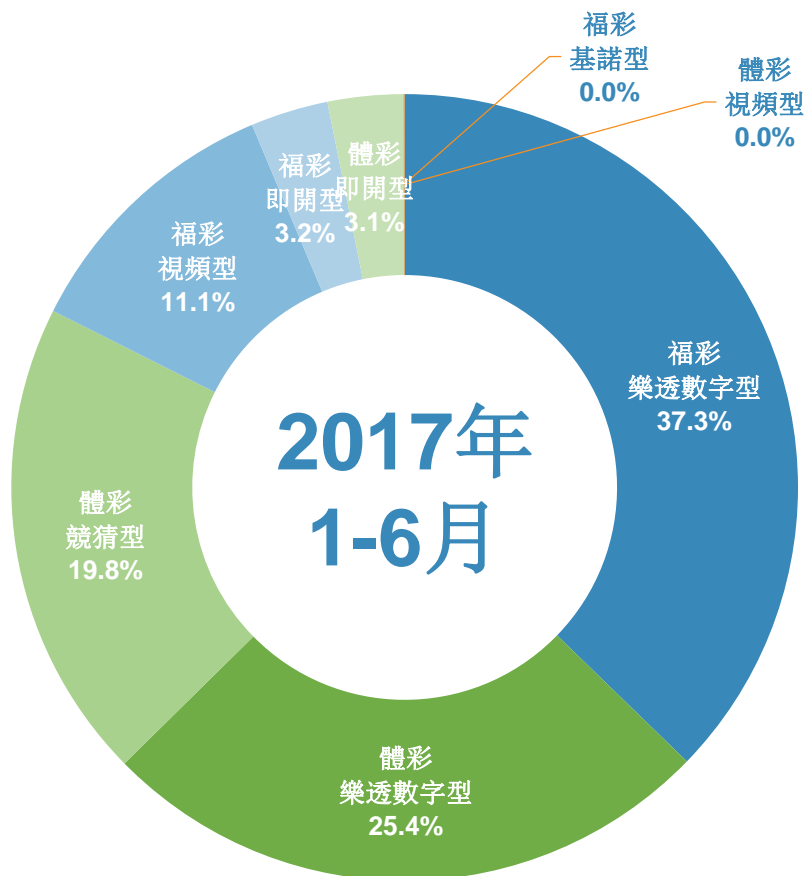
中國彩票銷售表現

2017年6月，全國彩票總銷售為人民幣338.42億元，同比下降0.3%。



2017年1-6月累計彩票銷售表現

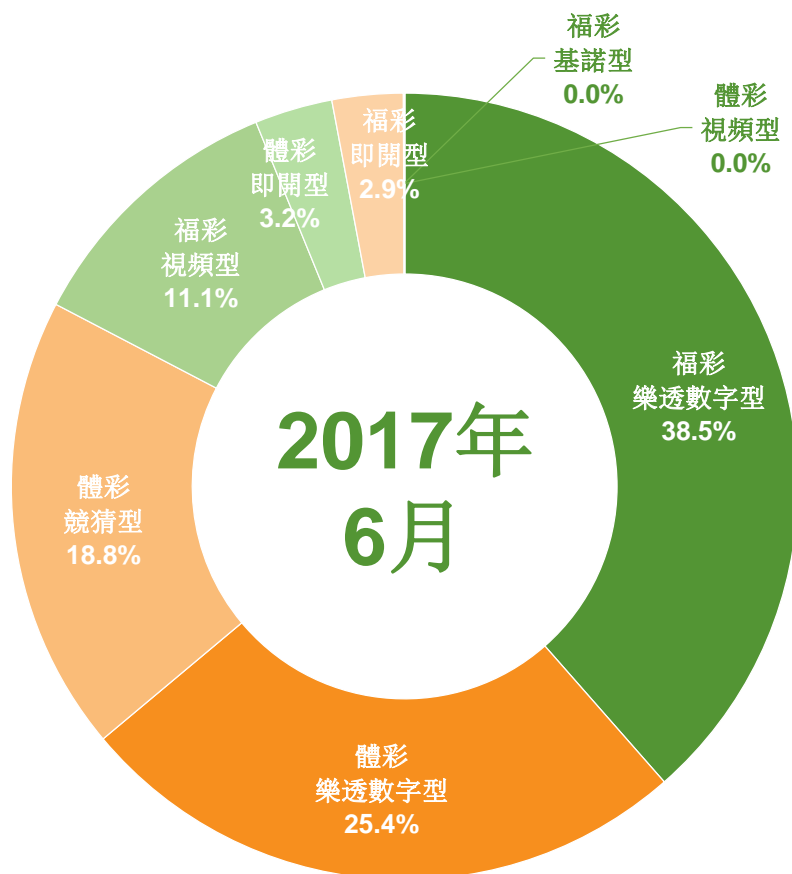
福利彩票2017年1-6月銷售為人民幣1,061.13億元，同比上漲3.7%；
體育彩票2017年1-6月銷售為人民幣989.17億元，同比上漲7.6%。



	2017年 1-6月銷量 (人民幣億)	同比 變動	占總銷售 比例
福利彩票	1,061.13	+3.7%	51.8%
▪ 樂透數字型	764.03	+5.9%	37.3%
▪ 視頻型	230.69	+4.3%	11.3%
▪ 即開型	65.47	-17.2%	3.2%
▪ 基諾型	0.93	-37.1%	0.0%
體育彩票	989.17	+7.6%	48.2%
▪ 樂透數字型	519.83	+5.5%	25.4%
▪ 競猜型	405.71	+14.7%	19.8%
▪ 即開型	63.58	-13.2%	3.1%
▪ 視頻型	0.0511	+38.0%	0.0%
合計	2,050.30	+5.5%	100.0%

2017年6月單月彩票銷售表現

福利彩票2017年6月銷售為人民幣178.24億元，同比增長8.8%；
體育彩票2017年6月銷售為人民幣160.18億元，同比下降8.9%。



	2017年 6月銷量 (人民幣億)	同比 變動	占總銷售 比例
福利彩票	178.24	+8.8%	52.7%
▪ 樂透數字型	130.38	+11.1%	38.5%
▪ 視頻型	37.82	+5.9%	11.2%
▪ 即開型	9.88	-6.6%	2.9%
▪ 基諾型	0.17	-16.6%	0.0%
體育彩票	160.18	-8.9%	47.3%
▪ 樂透數字型	85.90	+8.5%	25.4%
▪ 競猜型	63.46	-24.7%	18.8%
▪ 即開型	10.82	-12.1%	3.2%
▪ 視頻型	0.0059	+28.6%	0.0%
合計	338.42	-0.3%	100.0%