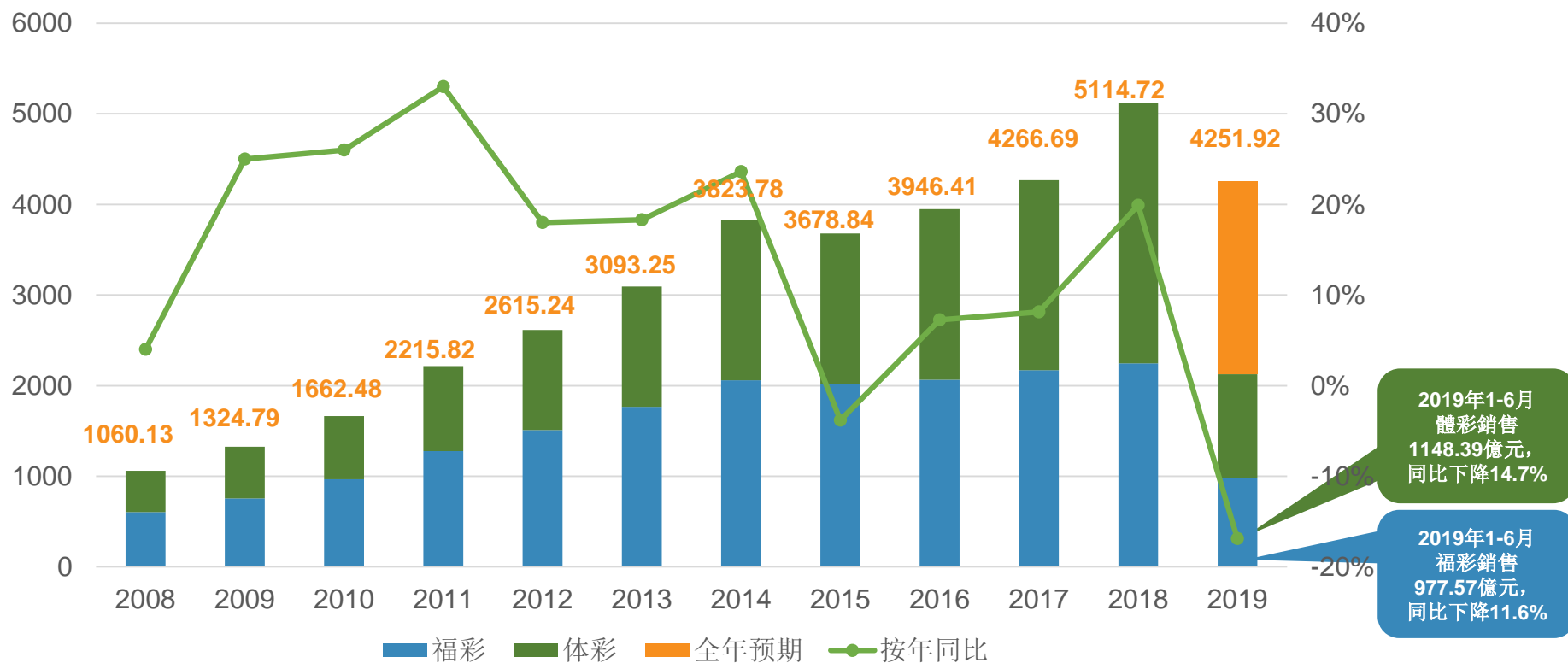


# 中國彩票銷售表現

2019年1-6月全國彩票總銷售為人民幣2125.96億元，同比下降13.3%。

(億人民幣)

## 2008-2019年中國彩票銷售

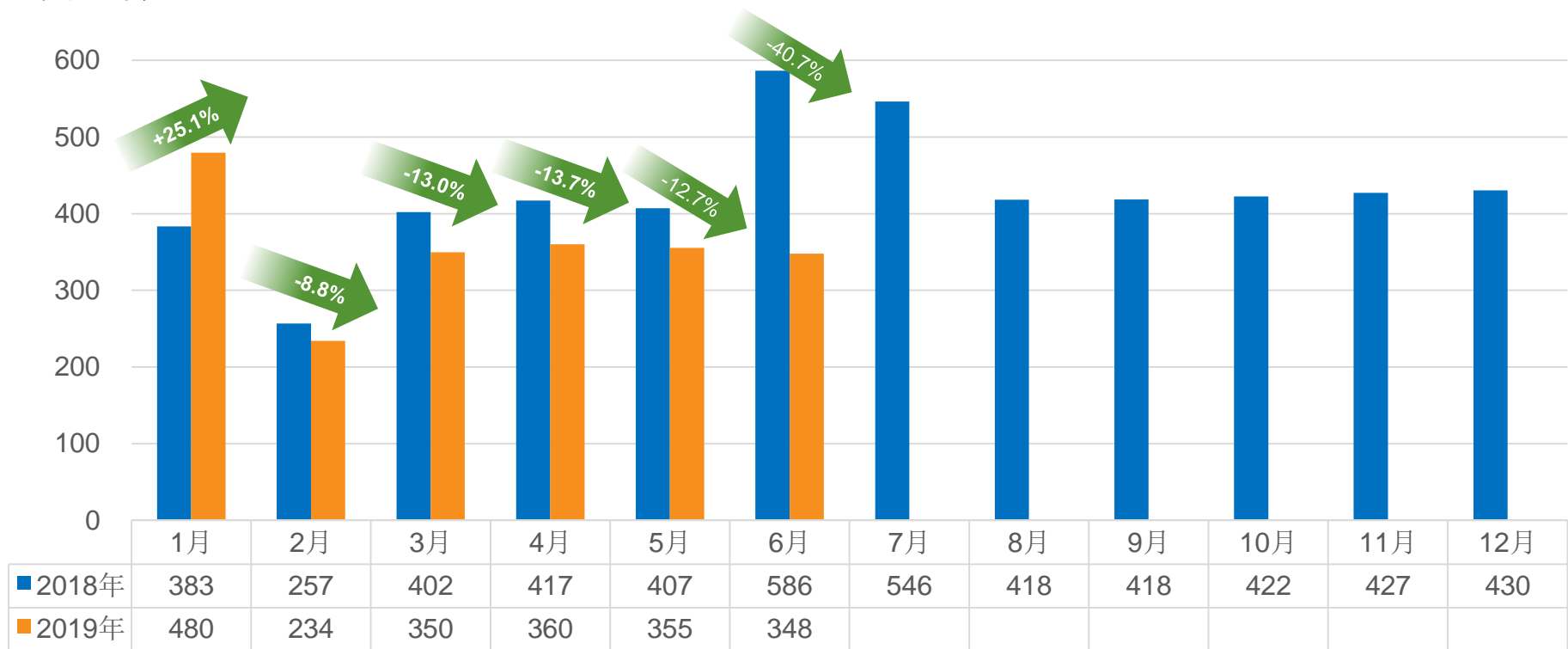


資料來源：財政部（全年預期除外）

# 中國彩票銷售表現

## 2019年單月彩票銷量與2018年同期相比

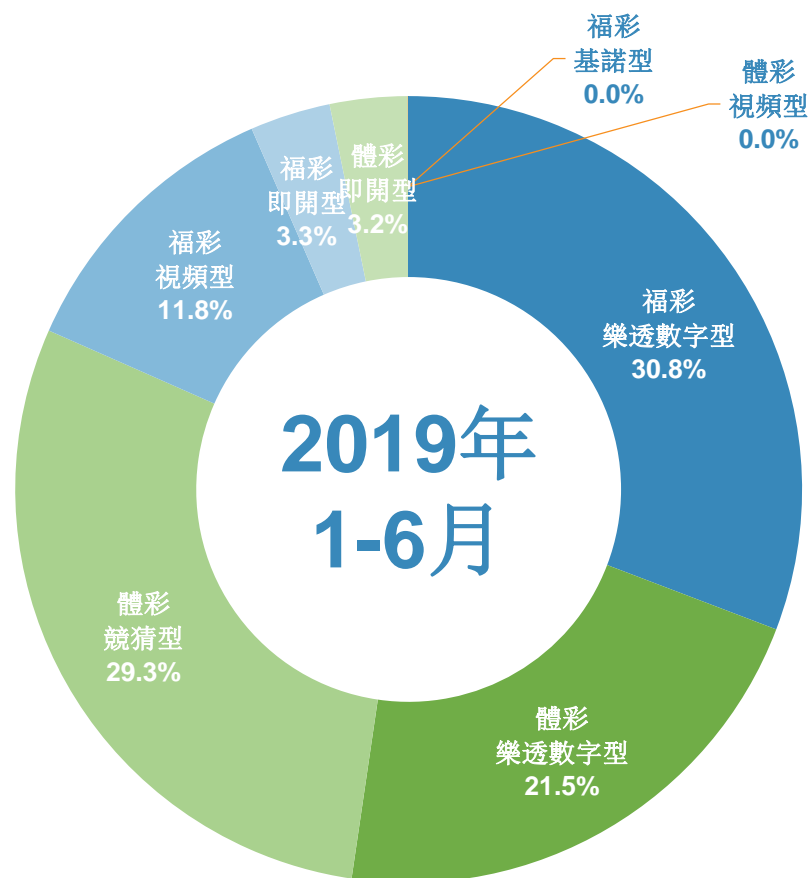
(億人民幣)



資料來源：財政部

# 2019年1-6月累計彩票銷售表現

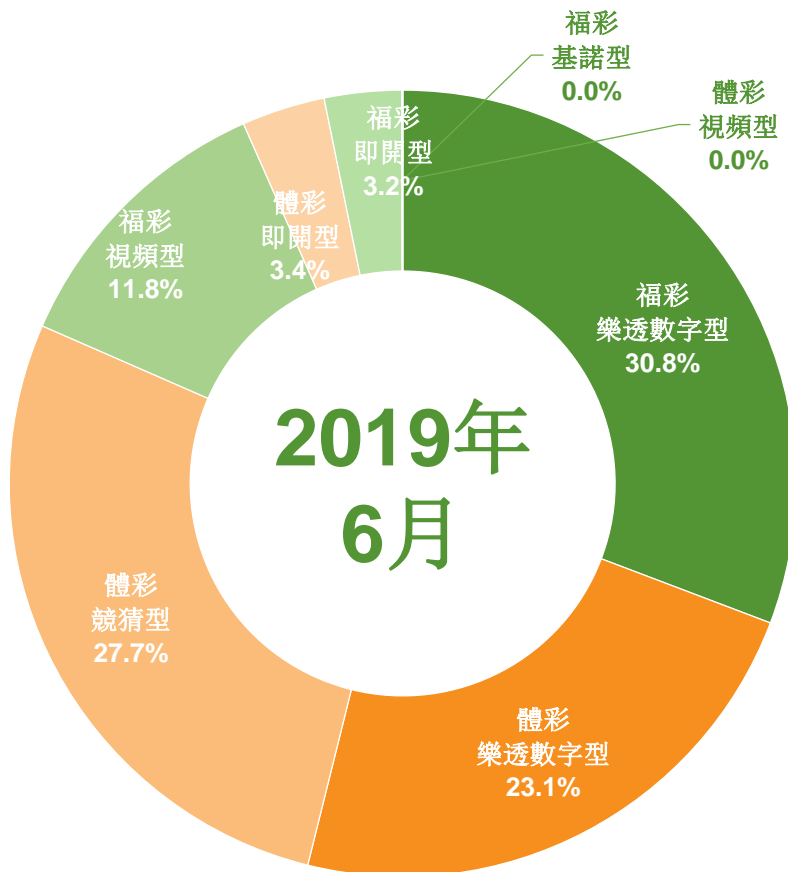
福利彩票2019年1-6月銷售為人民幣977.57億元，同比下降11.6%；  
體育彩票2019年1-6月銷售為人民幣1148.39億元，同比下降14.7%。



	2019年 1-6月銷量 (人民幣億)	同比 變動 (%)	占總銷售 比例 (%)
<b>福利彩票</b>	<b>977.57</b>	<b>-11.6%</b>	<b>46.0%</b>
▪ 樂透數字型	654.59	-19.6%	30.8%
▪ 視頻型	251.89	7.8%	11.8%
▪ 即開型	70.32	21.3%	3.3%
▪ 基諾型	0.77	24.1%	0.0%
<b>體育彩票</b>	<b>1148.39</b>	<b>-14.7%</b>	<b>54.0%</b>
▪ 樂透數字型	457.66	-17.9%	21.5%
▪ 競猜型	622.92	-14.8%	29.3%
▪ 即開型	67.80	18.2%	3.2%
▪ 視頻型	0.01	-78.4%	0.0%
<b>合計</b>	<b>2125.96</b>	<b>-13.3%</b>	<b>100.0%</b>

# 2019年6月單月彩票銷售表現

福利彩票2019年6月銷售為人民幣150.46億元，同比下降21.3%；  
體育彩票2019年6月銷售為人民幣176.88億元，同比下降50.2%。



	2019年 6月銷量 (人民幣億)	同比 變動 (%)	占總銷售 比例 (%)
<b>福利彩票</b>	<b>159.18</b>	<b>-16.6%</b>	<b>45.8%</b>
▪ 樂透數字型	106.98	-25.5%	30.8%
▪ 視頻型	41.06	8.6%	11.8%
▪ 即開型	11.01	11.5%	3.2%
▪ 基諾型	0.13	-22.7%	0.0%
<b>體育彩票</b>	<b>188.49</b>	<b>-52.3%</b>	<b>54.2%</b>
▪ 樂透數字型	80.35	-11.9%	23.1%
▪ 競猜型	96.23	-67.4%	27.7%
▪ 即開型	11.92	26.1%	3.4%
▪ 視頻型	0.00	-52.5%	0.0%
<b>合計</b>	<b>347.67</b>	<b>-40.7%</b>	<b>100.0%</b>