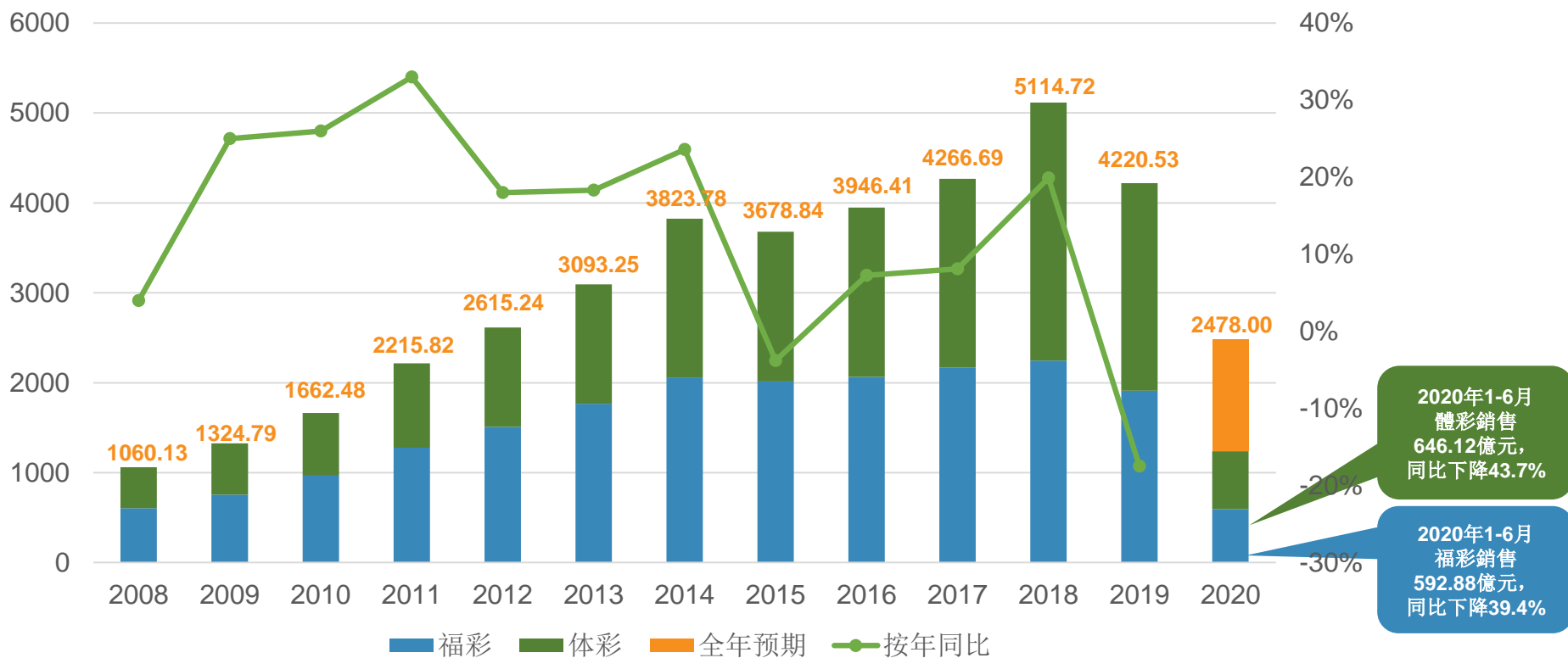


中國彩票銷售表現

2020年6月全國彩票總銷售為人民幣335.70億元，同比下降17.7%。

(億人民幣)

2008-2020年中國彩票銷售

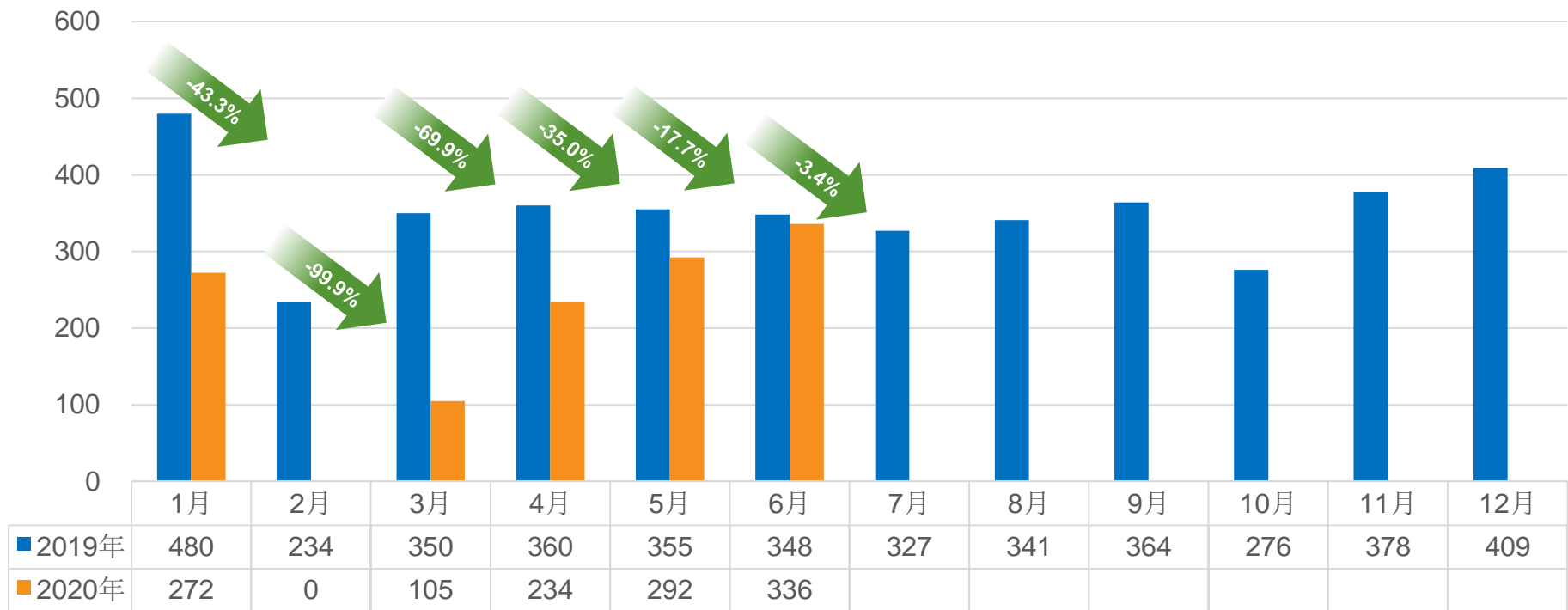


資料來源：財政部（全年預期除外）

中國彩票銷售表現

2020年單月彩票銷量與2019年同期相比

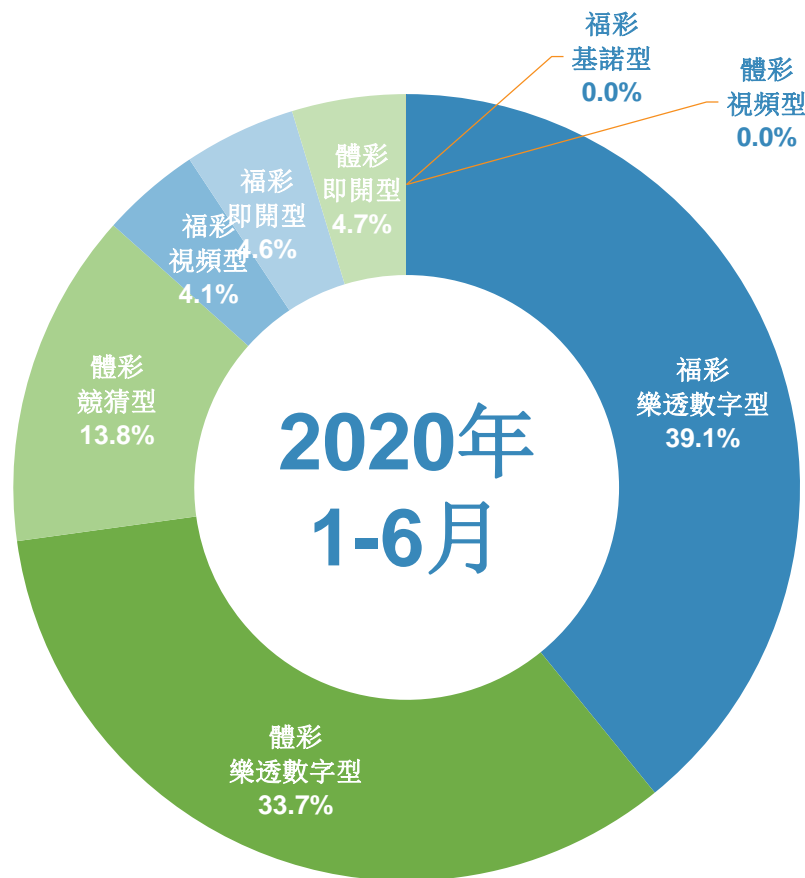
(億人民幣)



資料來源：財政部

2020年1-6月累計彩票銷售表現

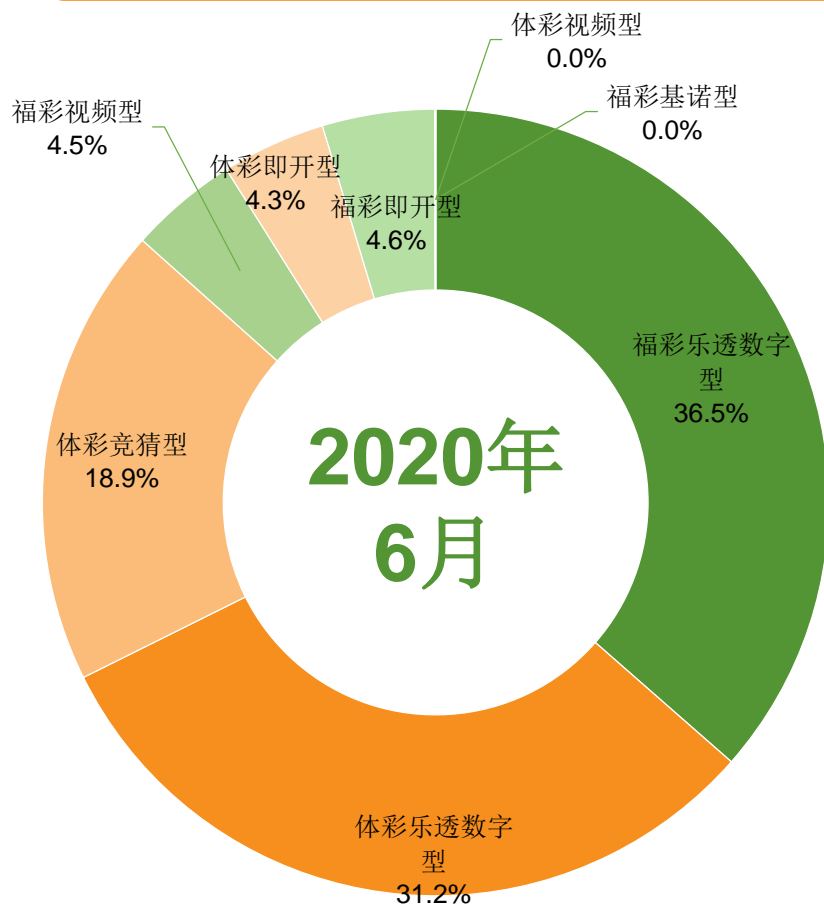
福利彩票2020年1-6月銷售為人民幣592.88億元，同比下降39.4%；
體育彩票2020年1-6月銷售為人民幣646.12億元，同比下降43.7%。



	2020年 1-6月銷量 (人民幣億)	同比 變動 (%)	占總銷售 比例 (%)
福利彩票	592.88	-39.4%	47.9%
▪ 樂透數字型	484.88	-25.9%	39.1%
▪ 視頻型	50.64	-79.9%	4.1%
▪ 即開型	56.98	-19.0%	4.6%
▪ 基諾型	0.38	-51.1%	0.0%
體育彩票	646.12	-43.7%	52.1%
▪ 樂透數字型	417.35	-8.8%	33.7%
▪ 競猜型	170.82	-72.6%	13.8%
▪ 即開型	57.94	-14.5%	4.7%
▪ 視頻型	0.01	-27.7%	0.0%
合計	1239.00	-41.7%	100.0%

2020年6月單月彩票銷售表現

福利彩票2020年6月銷售為人民幣152.98億元，同比下降3.9%；
體育彩票2020年6月銷售為人民幣182.73億元，同比下降3.1%。



	2020年 6月銷量 (人民幣億)	同比 變動 (%)	占總銷售 比例 (%)
福利彩票	152.98	-3.9%	45.6%
■ 樂透數字型	122.40	14.4%	36.5%
■ 視頻型	14.98	-63.5%	4.5%
■ 即開型	15.47	40.5%	4.6%
■ 基諾型	0.13	-1.9%	0.0%
體育彩票	182.73	-3.1%	54.4%
■ 樂透數字型	104.75	30.4%	31.2%
■ 競猜型	63.61	-33.9%	18.9%
■ 即開型	14.37	20.6%	4.3%
■ 視頻型	0.01	113.5%	0.0%
合計	335.70	-3.4%	100.0%