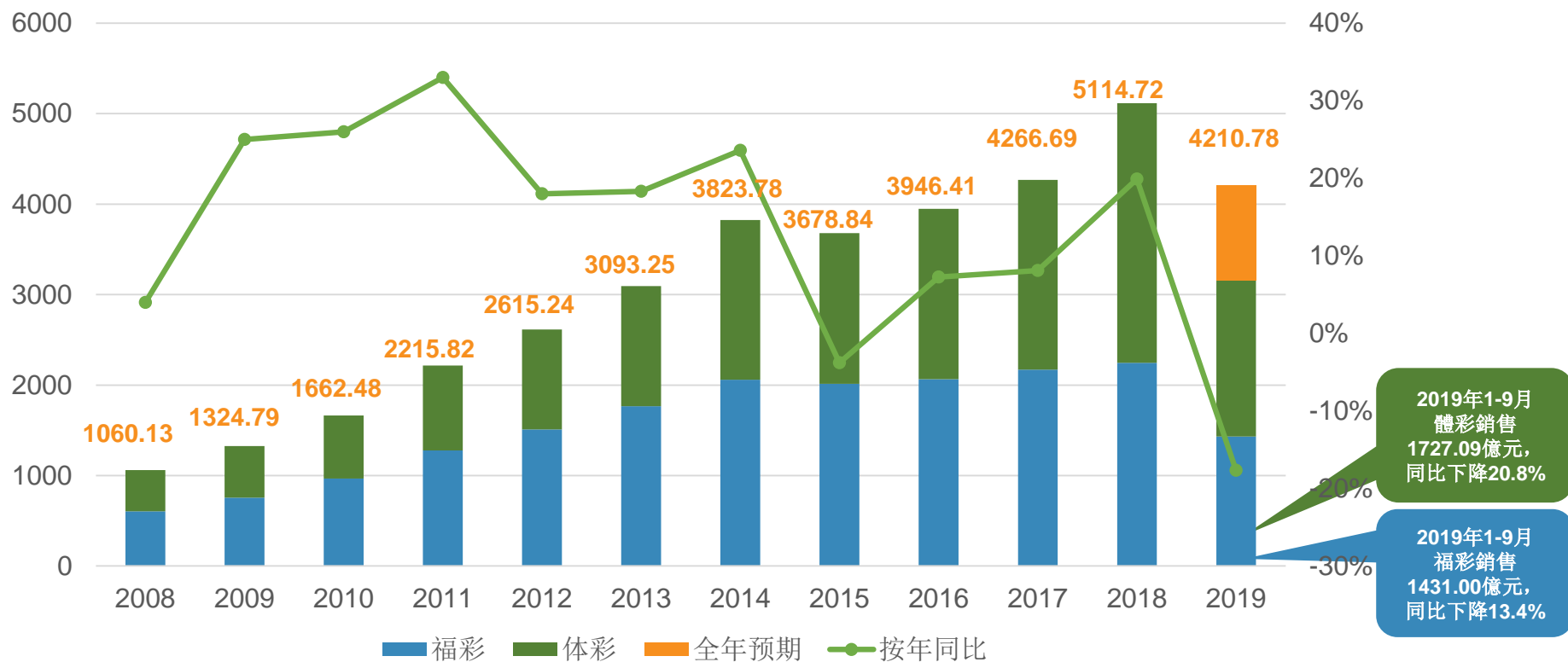


中國彩票銷售表現

2019年1-9月全國彩票總銷售為人民幣3158.09億元，同比下降17.7%。

(億人民幣)

2008-2019年中國彩票銷售



資料來源：財政部（全年預期除外）

中國彩票銷售表現

2019年單月彩票銷量與2018年同期相比

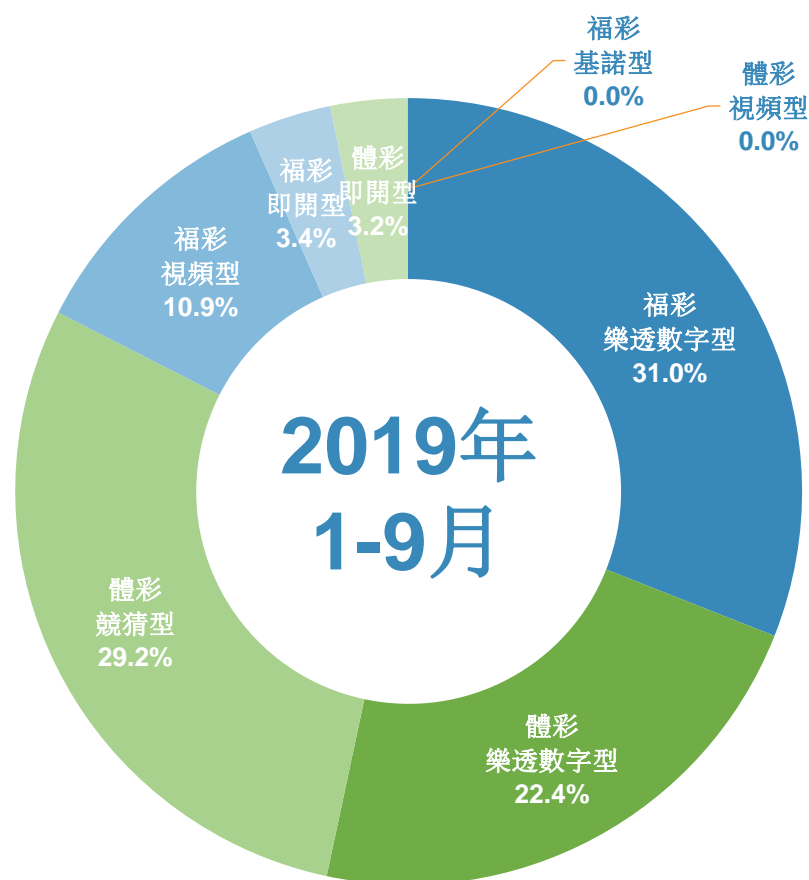
(億人民幣)



資料來源：財政部

2019年1-9月累計彩票銷售表現

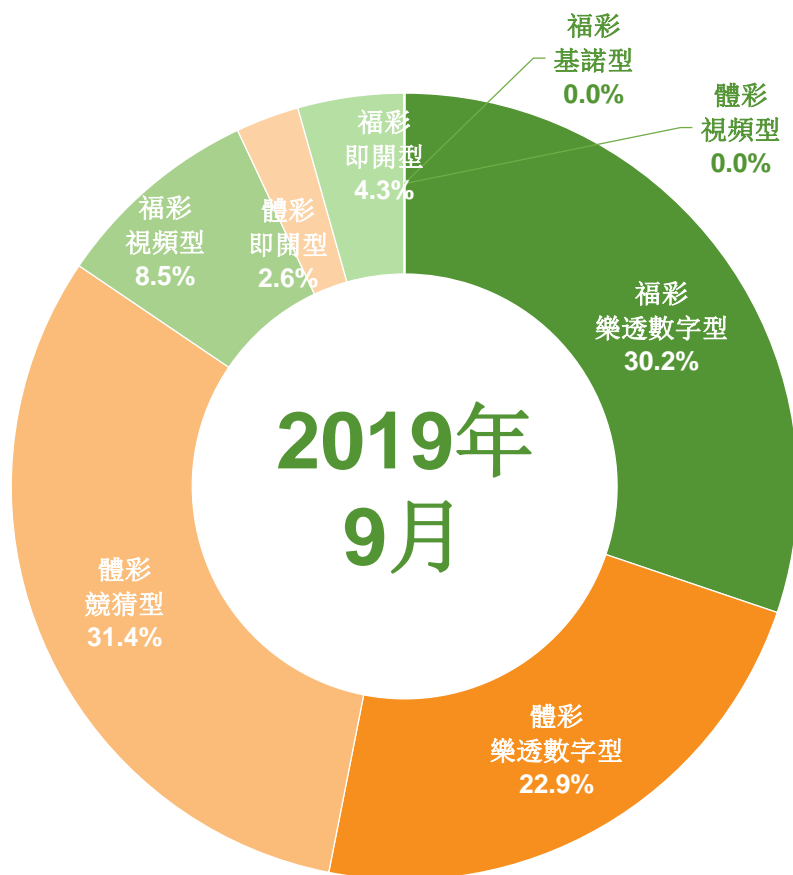
福利彩票2019年1-9月銷售為人民幣1431.00億元，同比下降13.4%；
體育彩票2019年1-9月銷售為人民幣1727.09億元，同比下降20.8%。



| | 2019年 1-9月銷量 (人民幣億) | 同比 變動 (%) | 占總銷售 比例 (%) |
|-------------|---------------------------|-----------------|-------------------|
| 福利彩票 | 1431.00 | -13.4% | 45.3% |
| ▪ 樂透數字型 | 978.53 | -19.7% | 31.0% |
| ▪ 視頻型 | 343.59 | -1.9% | 10.9% |
| ▪ 即開型 | 107.65 | 29.0% | 3.4% |
| ▪ 基諾型 | 1.23 | 25.0% | 0.0% |
| 體育彩票 | 1727.09 | -20.8% | 54.7% |
| ▪ 樂透數字型 | 706.11 | -14.3% | 22.4% |
| ▪ 競猜型 | 921.27 | -27.8% | 29.2% |
| ▪ 即開型 | 99.70 | 20.6% | 3.2% |
| ▪ 視頻型 | 0.02 | -72.1% | 0.0% |
| 合計 | 3158.10 | -17.7% | 100.0% |

2019年9月單月彩票銷售表現

福利彩票2019年9月銷售為人民幣156.92億元，同比下降12.0%；
體育彩票2019年9月銷售為人民幣207.07億元，同比下降13.8%。



| | 2019年 9月銷量 (人民幣億) | 同比 變動 (%) | 占總銷售 比例 (%) |
|-------------|-------------------------|-----------------|-------------------|
| 福利彩票 | 156.92 | -12.0% | 43.1% |
| ▪ 樂透數字型 | 109.90 | -14.6% | 30.2% |
| ▪ 視頻型 | 31.09 | -19.7% | 8.5% |
| ▪ 即開型 | 15.79 | 45.7% | 4.3% |
| ▪ 基諾型 | 0.15 | 50.2% | 0.0% |
| 體育彩票 | 207.07 | -13.8% | 56.9% |
| ▪ 樂透數字型 | 83.34 | -2.7% | 22.9% |
| ▪ 競猜型 | 114.25 | -21.7% | 31.4% |
| ▪ 即開型 | 9.47 | 9.3% | 2.6% |
| ▪ 視頻型 | 0.00 | 19.1% | 0.0% |
| 合計 | 363.99 | -13.0% | 100.0% |