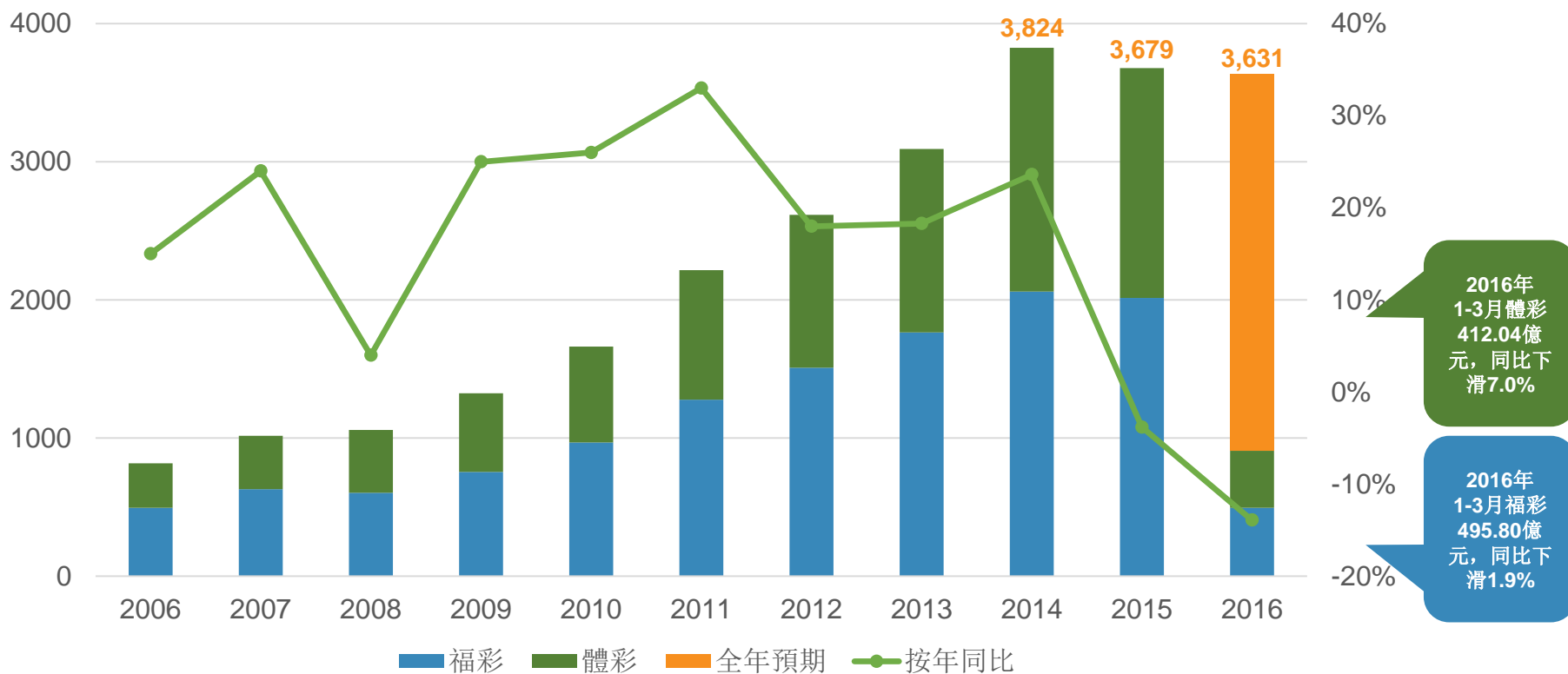


中國彩票銷售表現

2016年1-3月全國彩票總銷售為人民幣907.84億元，同比下滑4.3%。
2016年中國彩票市場全年銷售預期達到人民幣3,631.36億元人民幣。

(億人民幣)

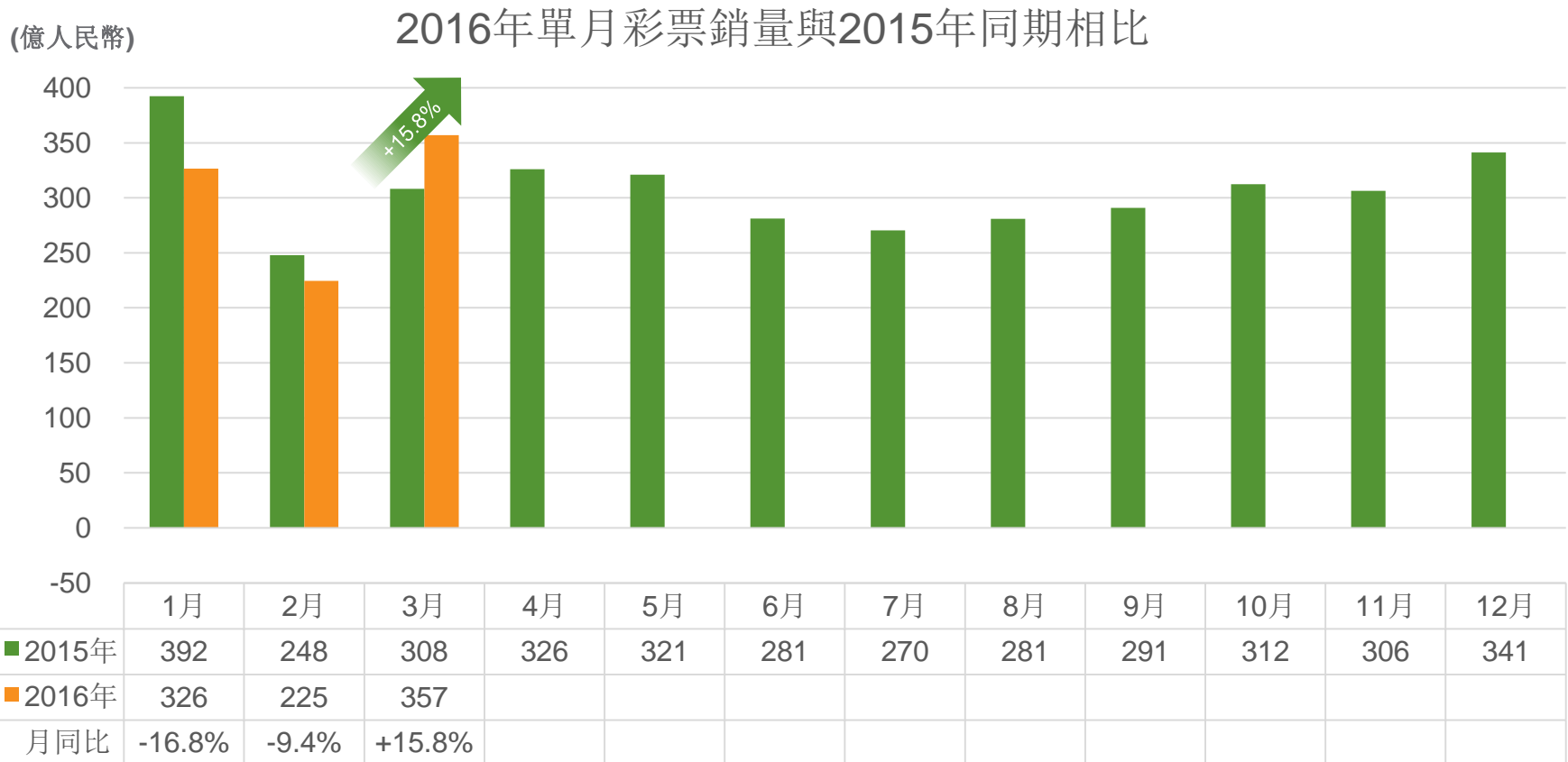
2006年至2016中國彩票銷售



資料來源：財政部（銷售預期除外）

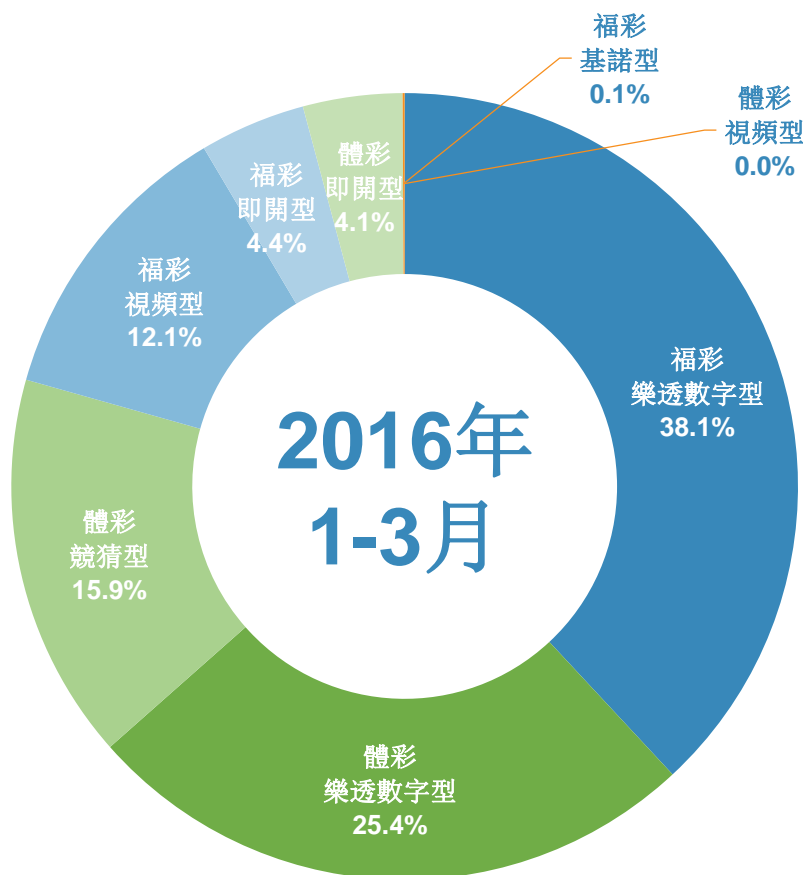
中國彩票銷售表現

2016年3月，全國彩票總銷售為人民幣356.88億元，同比增長15.8%



2016年1-3月累計彩票銷售表現

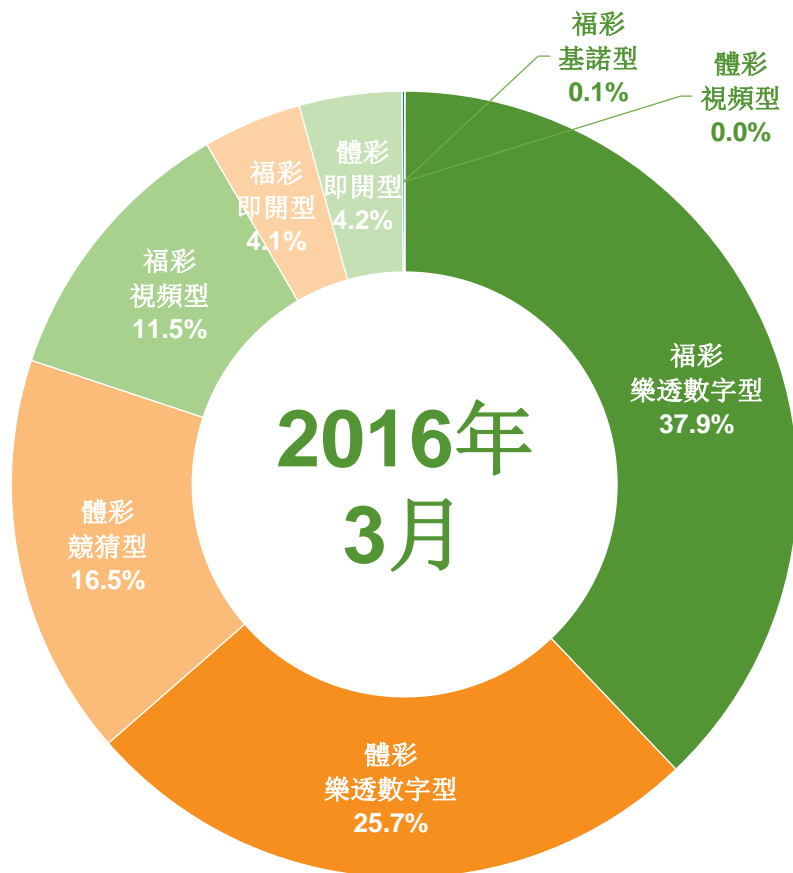
福利彩票2016年1-3月銷售為人民幣495.80億元，同比下滑1.9%；
體育彩票2016年1-3月銷售為人民幣412.04億元，同比下滑7.0%。



	2016年 1-3月銷量 (人民幣億)	同比增長 (%)	占總銷售 比例 (%)
福利彩票	495.80	-1.9%	54.6%
▪ 樂透數字型	345.64	-4.2%	38.1%
▪ 視頻型	109.87	+6.2%	12.1%
▪ 即開型	39.55	-0.3%	4.4%
▪ 基諾型	0.74	-47.3%	0.1%
體育彩票	412.04	-7.0%	45.4%
▪ 樂透數字型	230.60	-3.0%	25.4%
▪ 競猜型	144.35	-13.9%	15.9%
▪ 即開型	37.07	-1.7%	4.1%
▪ 視頻型	0.0153	+87.1%	0.0%
合計	907.84	-4.3%	100.0%

2016年3月單月彩票銷售表現

福利彩票2016年3月銷售為人民幣191.12億元，同比增長7.2%；
體育彩票2016年3月銷售為人民幣165.76億元，同比增長27.6%。



	2016年 3月銷量 (人民幣億)	同比增長 (%)	占總銷售 比例 (%)
福利彩票	191.12	+7.2%	53.6%
▪ 樂透數字型	135.22	+10.5%	37.9%
▪ 視頻型	41.06	+3.7%	11.5%
▪ 即開型	14.50	-8.2%	4.1%
▪ 基諾型	0.35	-13.6%	0.1%
體育彩票	165.76	+27.6%	46.4%
▪ 樂透數字型	91.67	+14.1%	25.7%
▪ 競猜型	59.01	+70.9%	16.5%
▪ 即開型	15.07	+0.5%	4.2%
▪ 視頻型	0.0059	+40.1%	0.0%
合計	356.88	+15.8%	100.0%