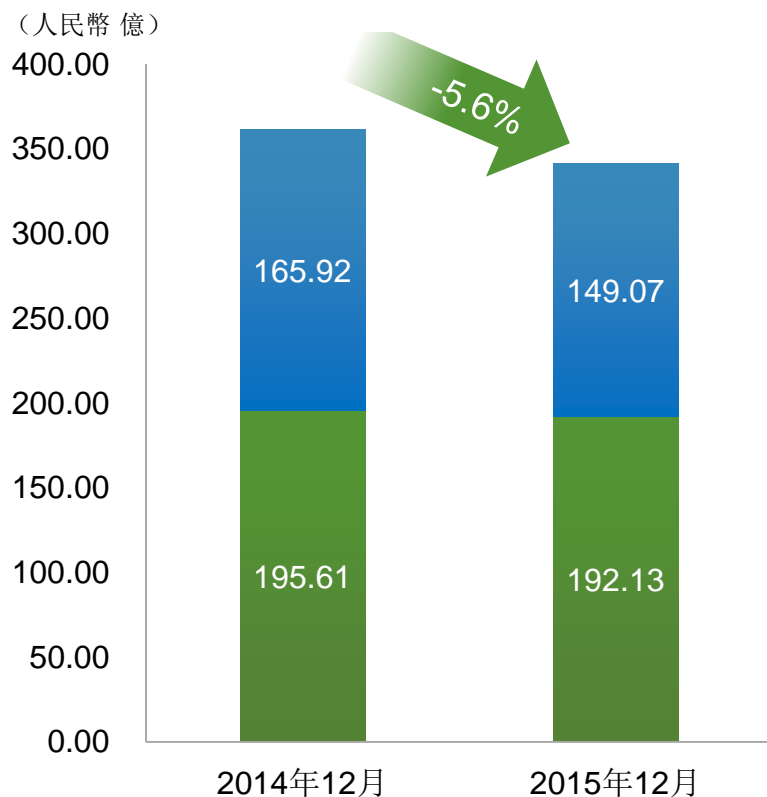


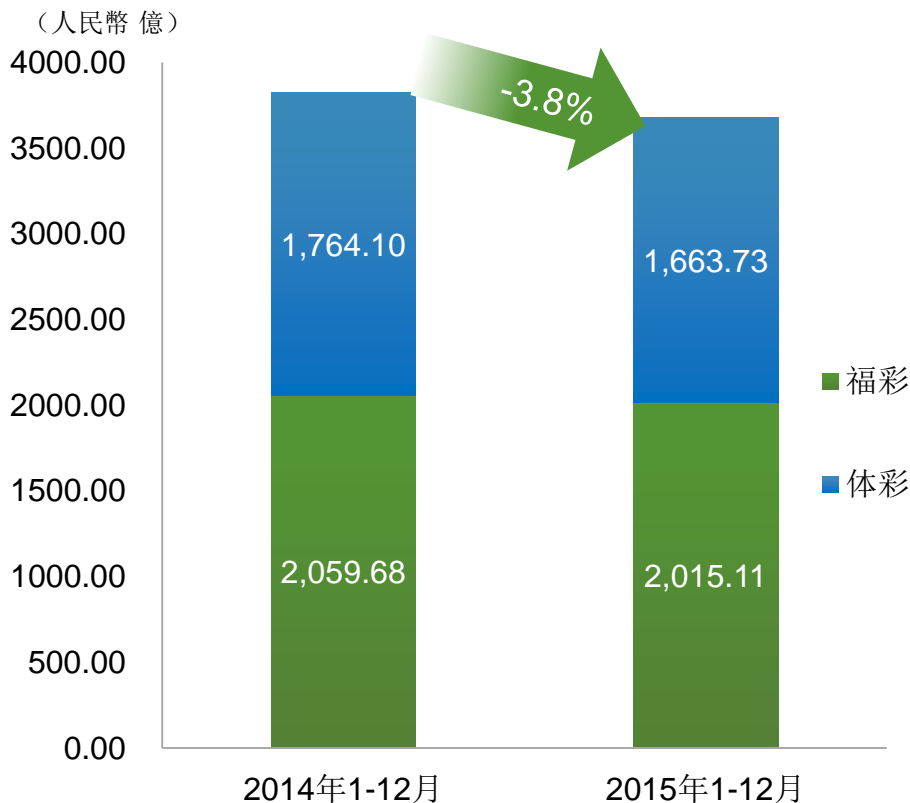
中國彩票銷售表現

- 財政部公佈，2015年12月，全國彩票總銷售RMB 341.21億元，同比下降5.6%（2014年同期：RMB 361.53億元）。
- 2015年1-12月，全國彩票總銷售RMB 3,678.84億元，同比下降3.8%（2014年同期：RMB 3,823.78億元）。

2015年12月彩票銷售



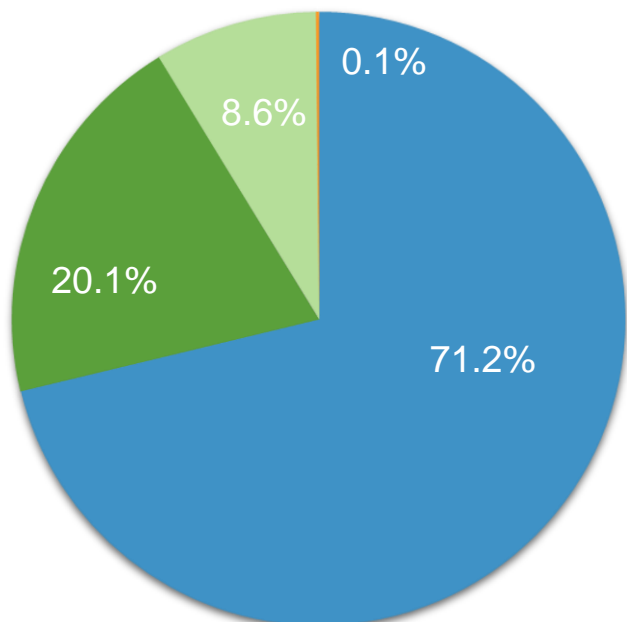
2015年1-12月彩票銷售



福利彩票銷售

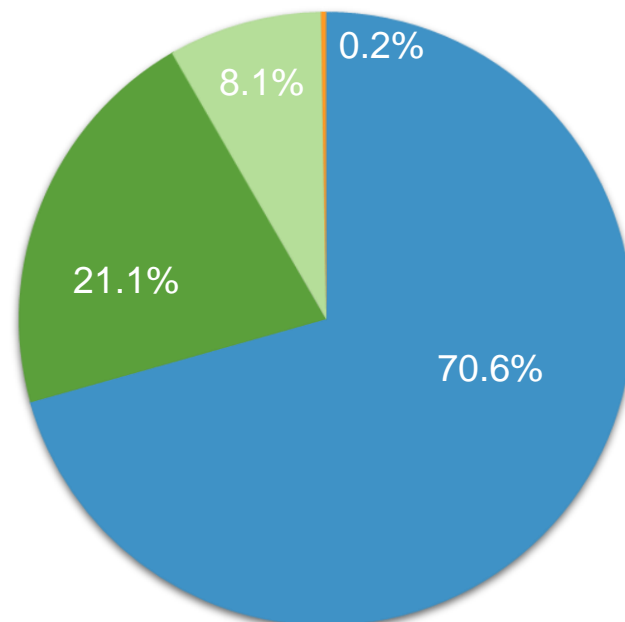
- 2015年12月，福彩總銷售為RMB 192.13億元，占總銷售56.3%，同比下降1.8%。其中，樂透數字型彩票占福彩總銷售71.2%，中福在線占20.1%，刮刮卡占8.6%，以及基諾型彩票占0.1%。
- 2015年1-12月，福彩總銷售RMB 2,015.11億元，占總銷售54.8%，同比下降2.2%。其中，樂透數字型彩票占福彩總銷售70.6%，中福在線占21.1%，刮刮卡占8.1%，以及基諾型彩票占0.2%。

2015年12月福彩各類型彩票銷售占比



■ 福利樂透數字
■ 福利中福在線
■ 福利刮刮卡
■ 福利基諾

2015年1-12月福彩各類型彩票銷售占比

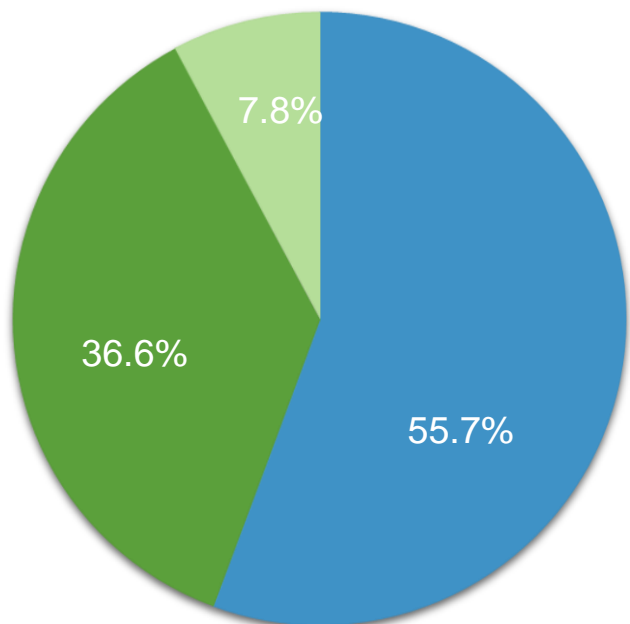


■ 福利樂透數字
■ 福利中福在線
■ 福利刮刮卡
■ 福利基諾

體育彩票銷售

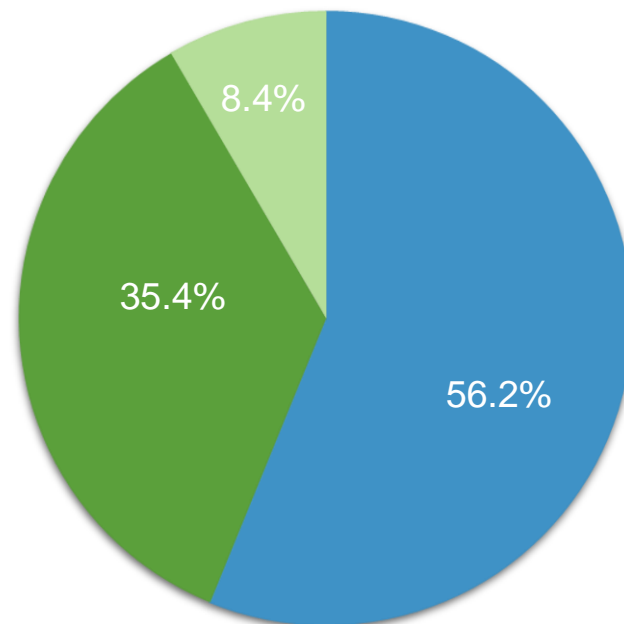
- 2015年12月，體彩總銷售為RMB149.07億元，占總銷售43.7%，同比下降10.2%。其中，樂透數字型彩票占體彩總銷售55.7%，競猜型彩票占36.6%，刮刮卡占7.8%，以及視頻型彩票占0.0%。
- 2015年1-12月，體彩總銷售RMB 1,663.73億元，占總銷售45.2%，同比下降5.7%。其中，樂透數字型彩票占體彩總銷售56.2%，競猜型彩票占35.4%，刮刮卡占8.4%，以及視頻型彩票占0.0%。

2015年12月體彩各類型彩票銷售占比*



■ 體彩樂透數字 ■ 體彩競猜 ■ 體彩刮刮卡

2015年1-12月體彩各類型彩票銷售占比*



■ 體彩樂透數字 ■ 體彩競猜 ■ 體彩刮刮卡

*注：12月份體彩視頻型彩票的銷售額為0.0046億元，占體彩總銷售0.0%；1-12月體彩視頻型彩票的銷售額為0.0571億元，占體彩總銷售0.0%

2015年12月和1-12月彩票銷售同比

	2015年12月 (人民幣/億)	2014年12月 (人民幣/億)	同比	2015年1-12 月(人民幣/億)	2014年1-12 月(人民幣/億)	同比
福彩	192.13	195.61	-1.8%	2,015.11	2,059.68	-2.2%
- 樂透數字型	136.85	140.54	-2.6%	1,423.29	1,487.58	-4.3%
- 中福在線	38.52	35.42	+8.8%	424.67	377.46	+12.5%
- 即開型 (刮刮卡)	16.51	19.00	-13.1%	162.80	185.90	-12.4%
- 基諾型	0.25	0.65	-61.3%	4.35	8.74	-50.3%
體彩	149.07	165.92	-10.2%	1,663.73	1,764.10	-5.7%
- 樂透數字型	82.97	97.09	-14.5%	934.71	991.77	-5.8%
- 競猜型	54.50	55.91	-2.5%	589.25	614.80	-4.2%
- 即開型 (刮刮卡)	11.60	12.92	-10.2%	139.72	157.53	-11.3%
- 視頻型	0.0046	0.00	-	0.0571	0.00	-
總計	341.21	361.53	-5.6%	3,678.84	3,823.78	-3.8%