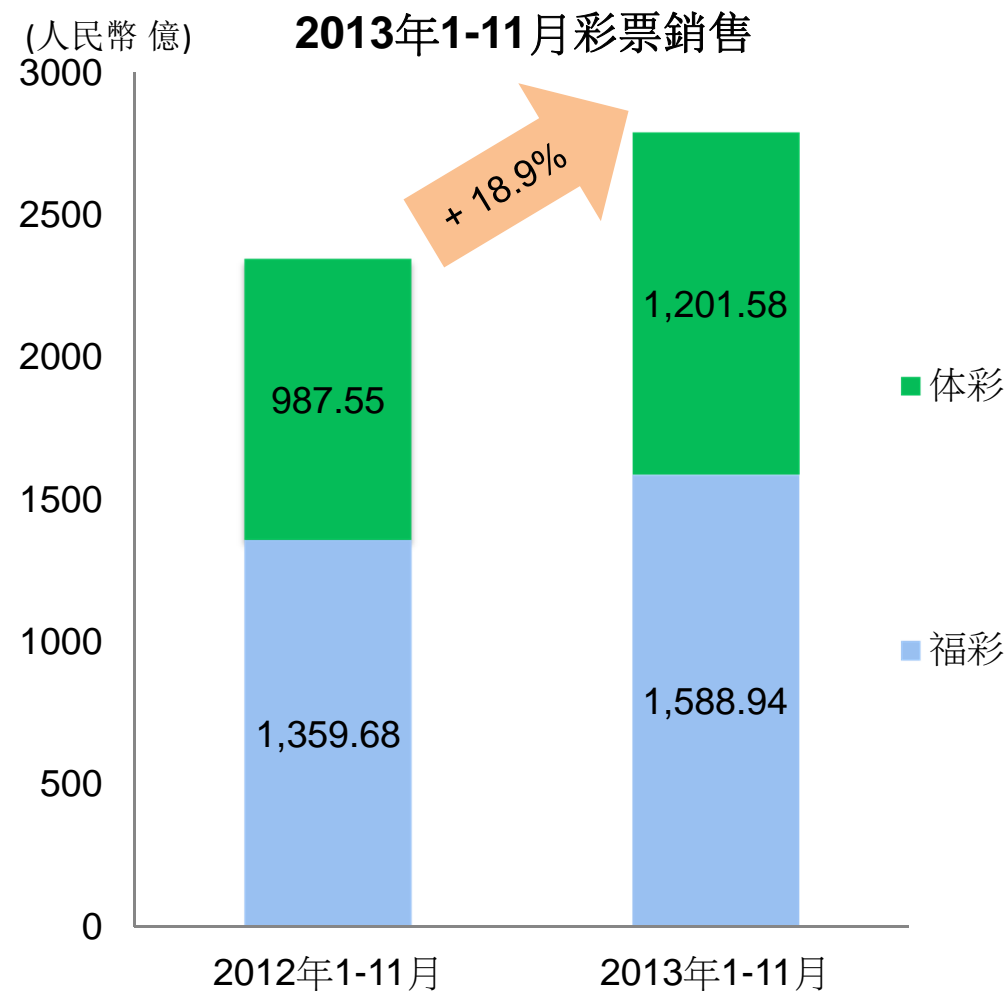
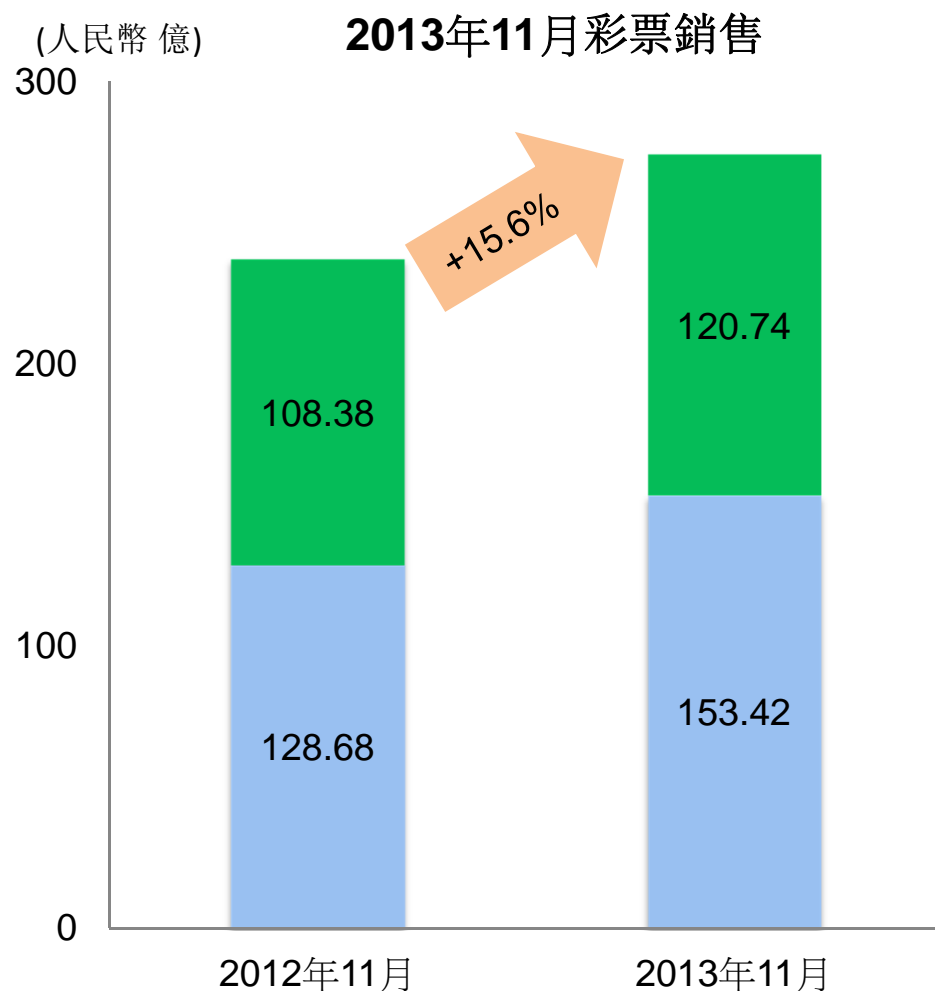


中國彩票銷售表現

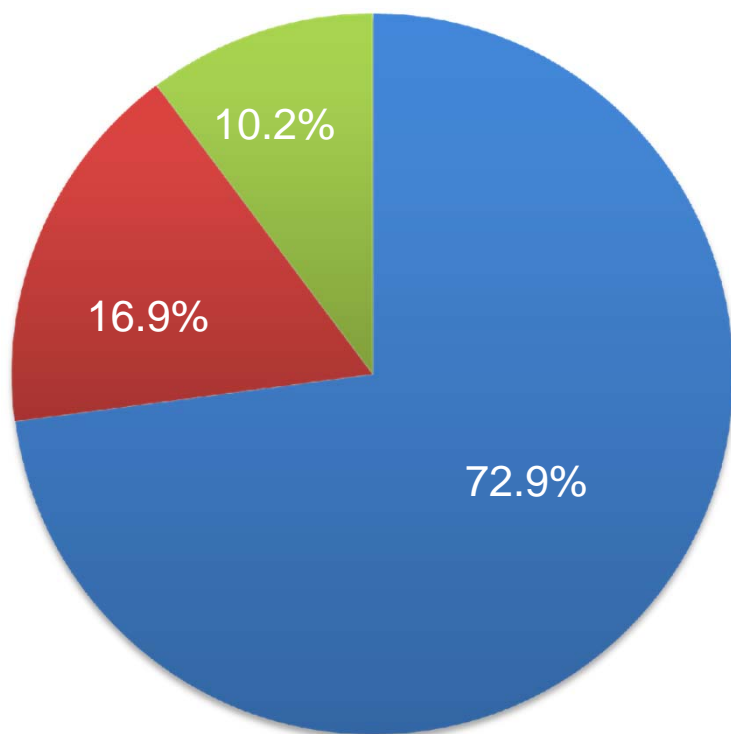
- ✓ 財政部公佈，2013年11月，全國彩票總銷售RMB 274.16億元，同比增長15.6%（2012年同期：RMB 237.06億元）。
- ✓ 2013年1-11月，全國彩票總銷售RMB 2,790.52億元，同比增長18.9%（2012年同期：RMB 2,347.23億元）。



福利彩票銷售

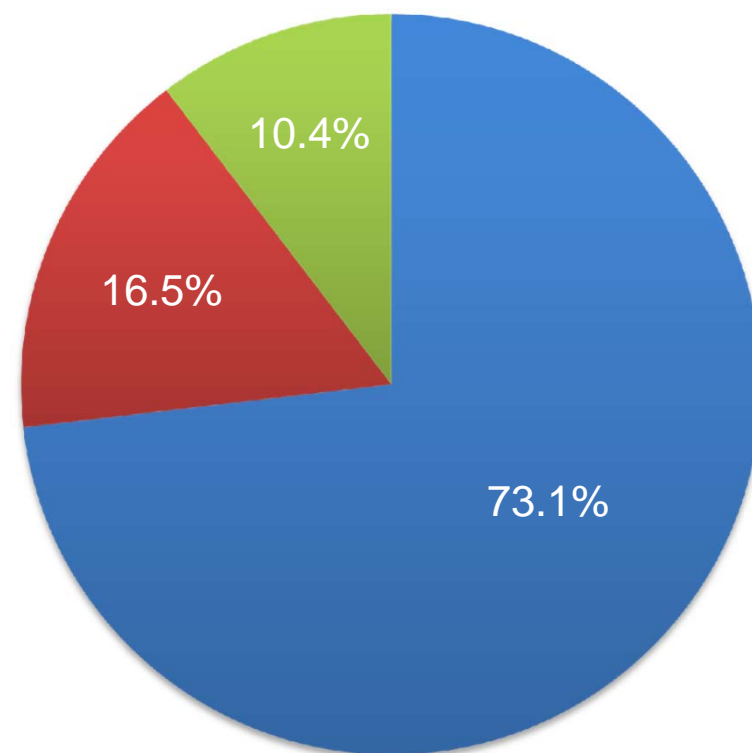
- ✓ 2013年11月，福彩銷售為RMB 153.42億元，占總銷售55.96%，同比增長19.2%。其中，樂透型遊戲占福彩總銷售72.91%，中福在線占16.86%，以及刮刮卡占10.23%。
- ✓ 2013年1-11月，福彩銷售RMB1,588.94億元，占總銷售56.94%，同比增長16.9%。其中，樂透型遊戲占福彩總銷售73.15%，中福在線占16.46%，以及刮刮卡占10.39%。

2013年11月福彩各類型彩票銷售占比



■ 福彩樂透 ■ 福彩中福在線 ■ 福彩刮刮卡

2013年1-11月福彩各類型彩票銷售占比

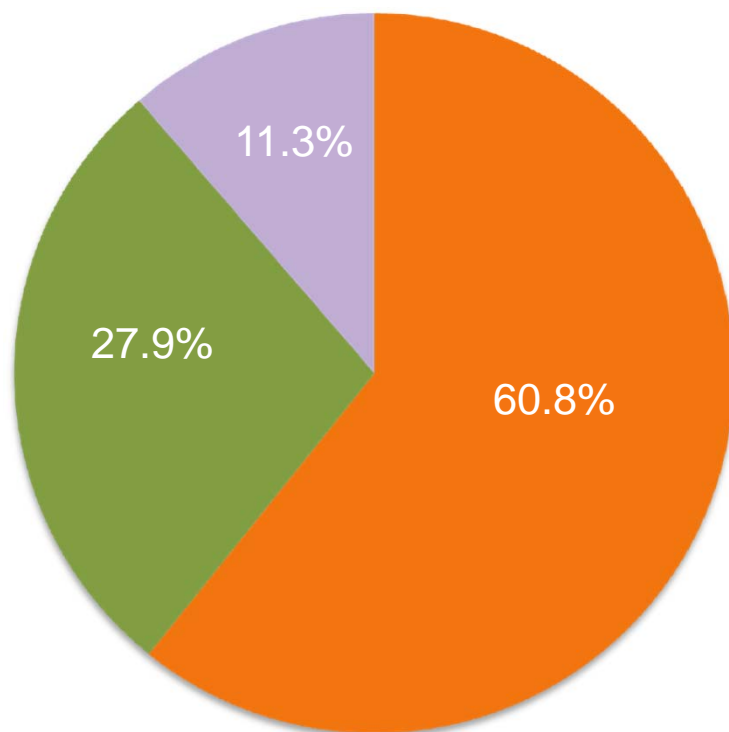


■ 福彩樂透 ■ 福彩中福在線 ■ 福彩刮刮卡

體育彩票銷售

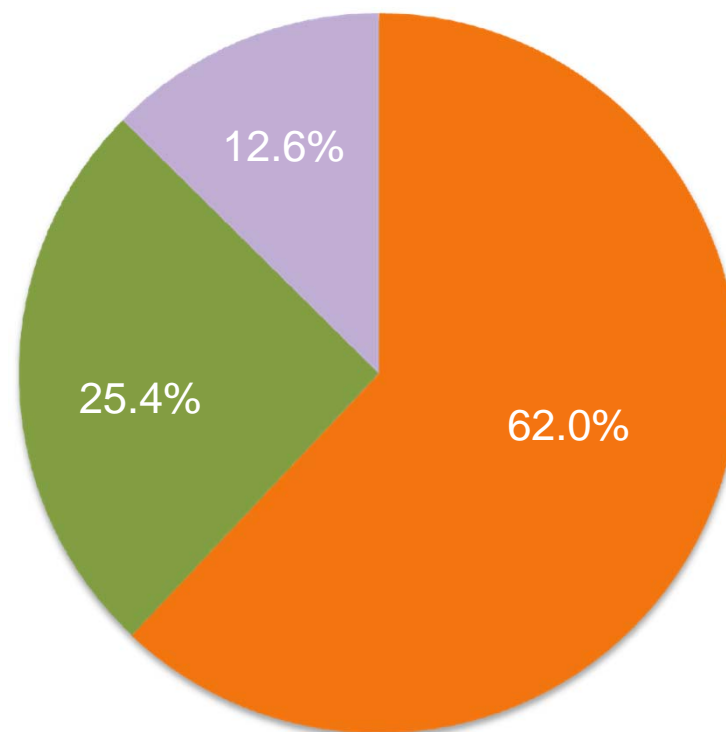
- ✓ 2013年11月，全國體彩總銷售為RMB 120.74億元，占總銷售44.04%，同比增長11.4%。其中，樂透型遊戲占體彩總銷售60.77%，單場競猜遊戲（"競彩"）占27.90%，以及刮刮卡占11.33%。
- ✓ 2013年1-11月，全國體彩銷售RMB 1,201.58億元，占總銷售43.06%，同比增長21.7%。其中，樂透型遊戲占體彩總銷售62.03%，單場競猜遊戲（"競彩"）占25.38%，以及刮刮卡占12.59%。

2013年11月體彩各類型彩票銷售占比



■ 體彩樂透 ■ 體彩競彩 ■ 體彩刮刮卡

2013年1-11月體彩各類型彩票銷售占比



■ 體彩樂透 ■ 體彩競彩 ■ 體彩刮刮卡

2013年11月和1-11月彩票銷售同比

| | 2013年11月 (人民幣/億) | 2012年11月 (人民幣/億) | 同比 (%) | 2013年1-11月 (人民幣/億) | 2012年1-11月 (人民幣/億) | 同比 (%) |
|--------|---------------------|---------------------|--------------|-----------------------|-----------------------|--------------|
| 福彩 | 153.42 | 128.68 | +19.2 | 1,588.94 | 1,359.68 | +16.9 |
| - 樂透 | 111.86 | 91.75 | +21.9 | 1,162.26 | 980.65 | +18.5 |
| - 中福在線 | 25.87 | 21.00 | +23.2 | 261.55 | 201.66 | +29.7 |
| - 刮刮卡 | 15.69 | 15.93 | -1.5 | 165.14 | 177.36 | -6.9 |
| 體彩 | 120.74 | 108.38 | 11.4 | 1,201.58 | 987.55 | +21.7 |
| - 樂透 | 73.37 | 65.55 | 11.9 | 745.35 | 583.66 | +27.7 |
| - 競彩 | 33.69 | 29.66 | 13.6 | 304.99 | 243.13 | +25.4 |
| - 刮刮卡 | 13.68 | 13.17 | 3.9 | 151.23 | 160.76 | -5.9 |
| 總計 | 274.16 | 237.06 | 15.6 | 2,790.52 | 2,347.23 | +18.9 |