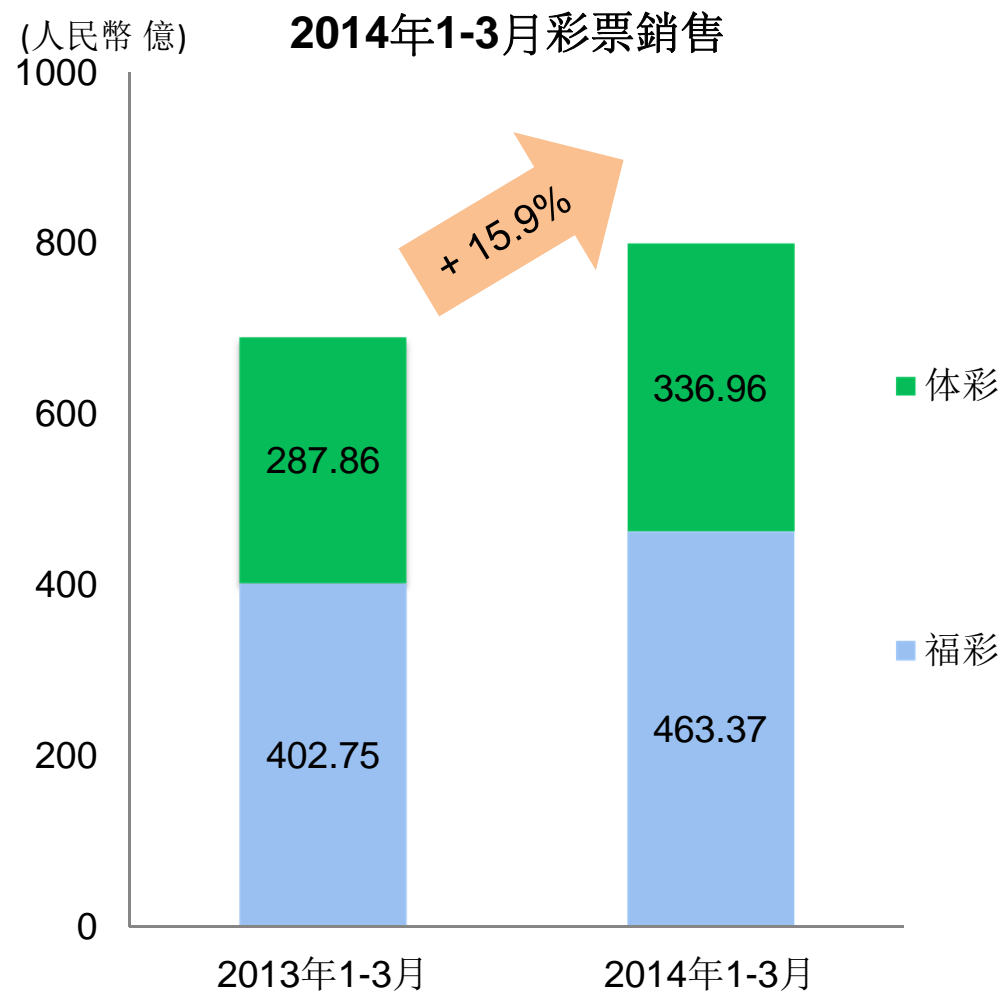
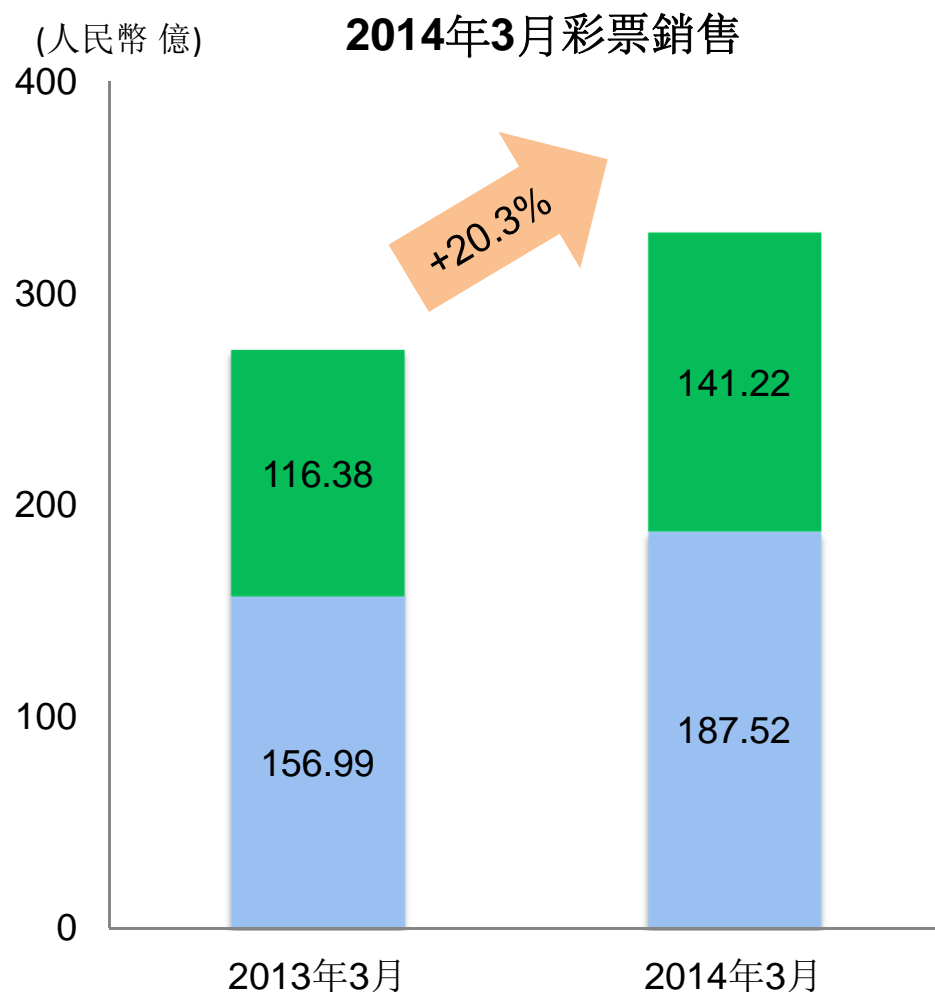


中國彩票銷售表現

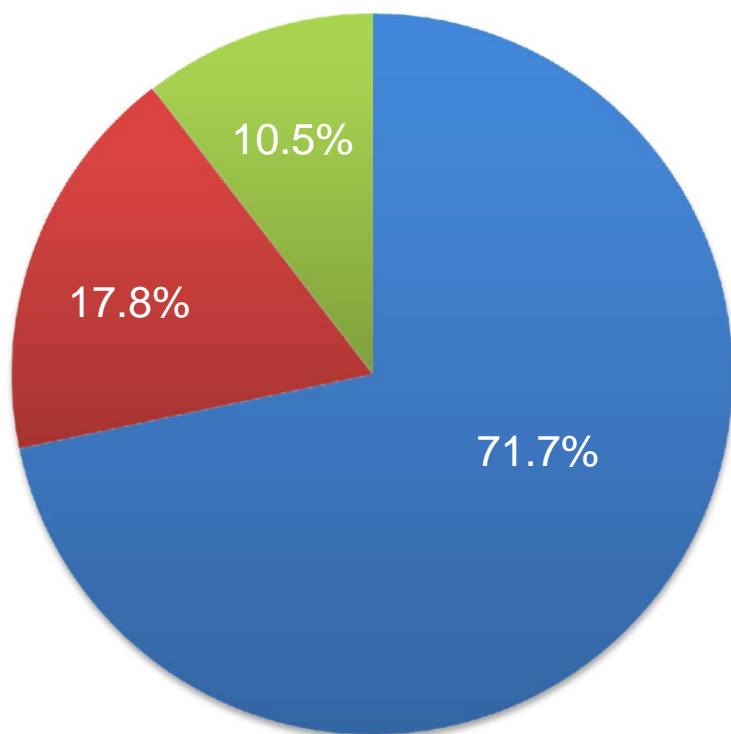
- ✓ 財政部公佈，2014年3月，全國彩票總銷售RMB 328.74億元，同比增長20.3%（2013年同期：RMB 273.37億元）。
- ✓ 2014年1-3月，全國彩票總銷售RMB 800.34億元，同比增長15.9%（2013年同期：RMB 690.61億元）。



福利彩票銷售

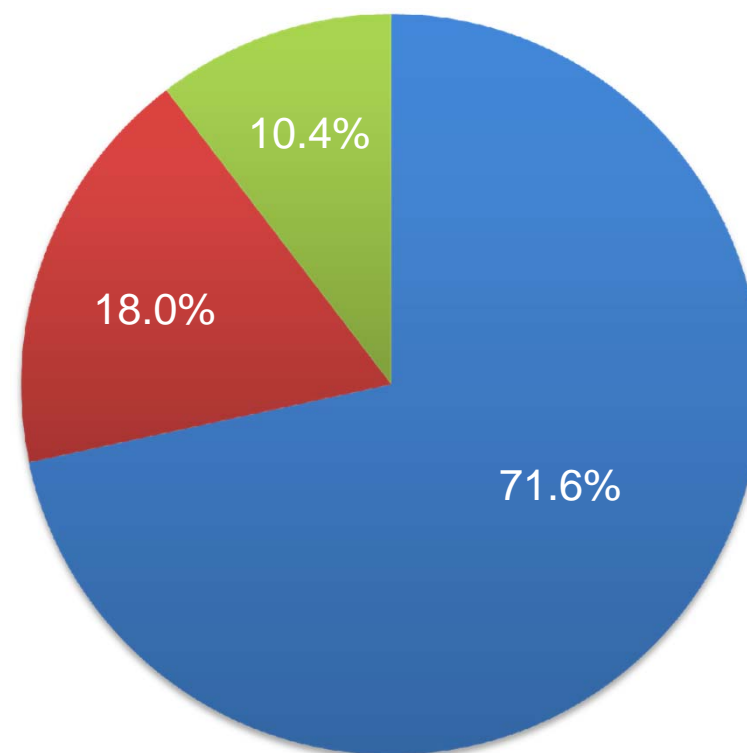
- ✓ 2014年3月，福彩銷售為RMB 187.52億元，占總銷售57.04%，同比增長19.4%。其中，樂透型遊戲占福彩總銷售71.69%，中福在線占17.85%，以及刮刮卡占10.46%。
- ✓ 2014年1-3月，福彩銷售RMB 463.37億元，占總銷售57.90%，同比增長15.1%。其中，樂透型遊戲占福彩總銷售71.62%，中福在線占17.98%，以及刮刮卡占10.39%。

2014年3月福彩各類型彩票銷售占比



■ 福彩樂透 ■ 福彩中福在線 ■ 福彩刮刮卡

2014年1-3月福彩各類型彩票銷售占比

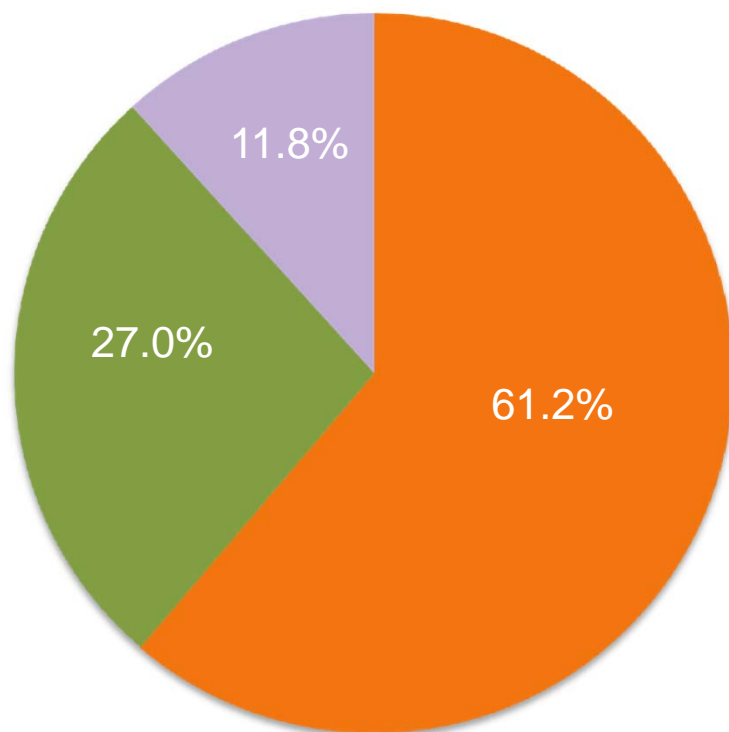


■ 福彩樂透 ■ 福彩中福在線 ■ 福彩刮刮卡

體育彩票銷售

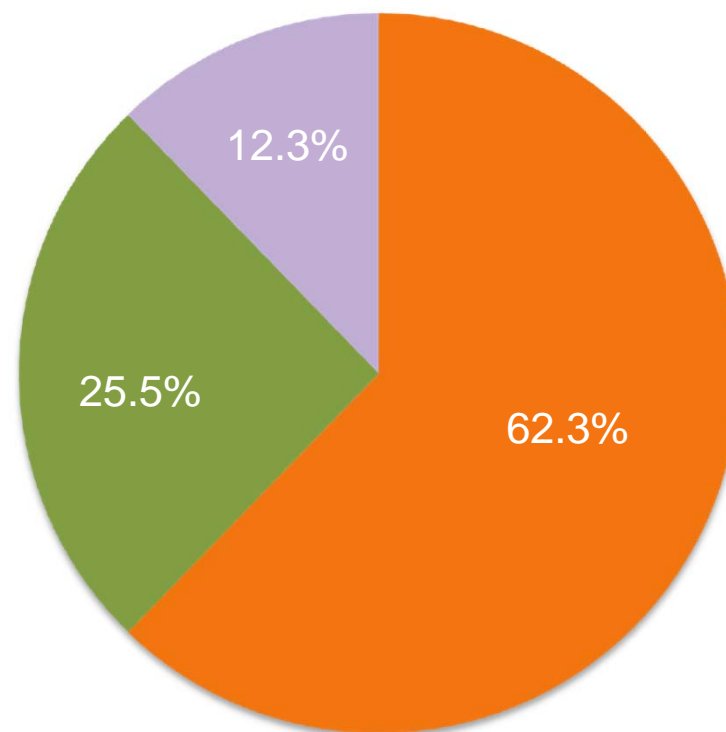
- ✓ 2014年3月，全國體彩總銷售為RMB 141.22億元，占總銷售42.96%，同比增長21.3%。其中，樂透型遊戲占體彩總銷售61.24%，單場競猜遊戲（"競彩"）占27.02%，以及刮刮卡占11.74%。
- ✓ 2014年1-3月，全國體彩銷售RMB 336.96億元，占總銷售42.10%，同比增長17.1%。其中，樂透型遊戲占體彩總銷售62.25%，單場競猜遊戲（"競彩"）占25.50%，以及刮刮卡占12.25%。

2014年3月體彩各類型彩票銷售占比



■ 體彩樂透 ■ 體彩競彩 ■ 體彩刮刮卡

2014年1-3月體彩各類型彩票銷售占比



■ 體彩樂透 ■ 體彩競彩 ■ 體彩刮刮卡

2014年3月和1-3月彩票銷售同比

	2014年3月 (人民幣/億)	2013年3月 (人民幣/億)	同比 (%)	2014年1-3月 (人民幣/億)	2013年1-3月 (人民幣/億)	同比 (%)
福彩	187.52	156.99	+19.4	463.37	402.75	+15.1
- 樂透	134.44	113.01	+19.0	331.88	294.69	+12.6
- 中福在線	33.47	25.55	+31.0	83.33	66.44	+25.4
- 刮刮卡	19.61	18.43	+6.4	48.16	41.62	+15.7
體彩	141.22	116.38	+21.3	336.96	287.86	+17.1
- 樂透	86.49	70.12	+23.3	209.75	182.26	+15.1
- 競彩	38.16	29.45	+29.6	85.92	66.59	+29.0
- 刮刮卡	16.58	16.81	-1.4	41.29	39.00	+5.9
總計	328.74	273.37	20.3	800.34	690.61	+15.9