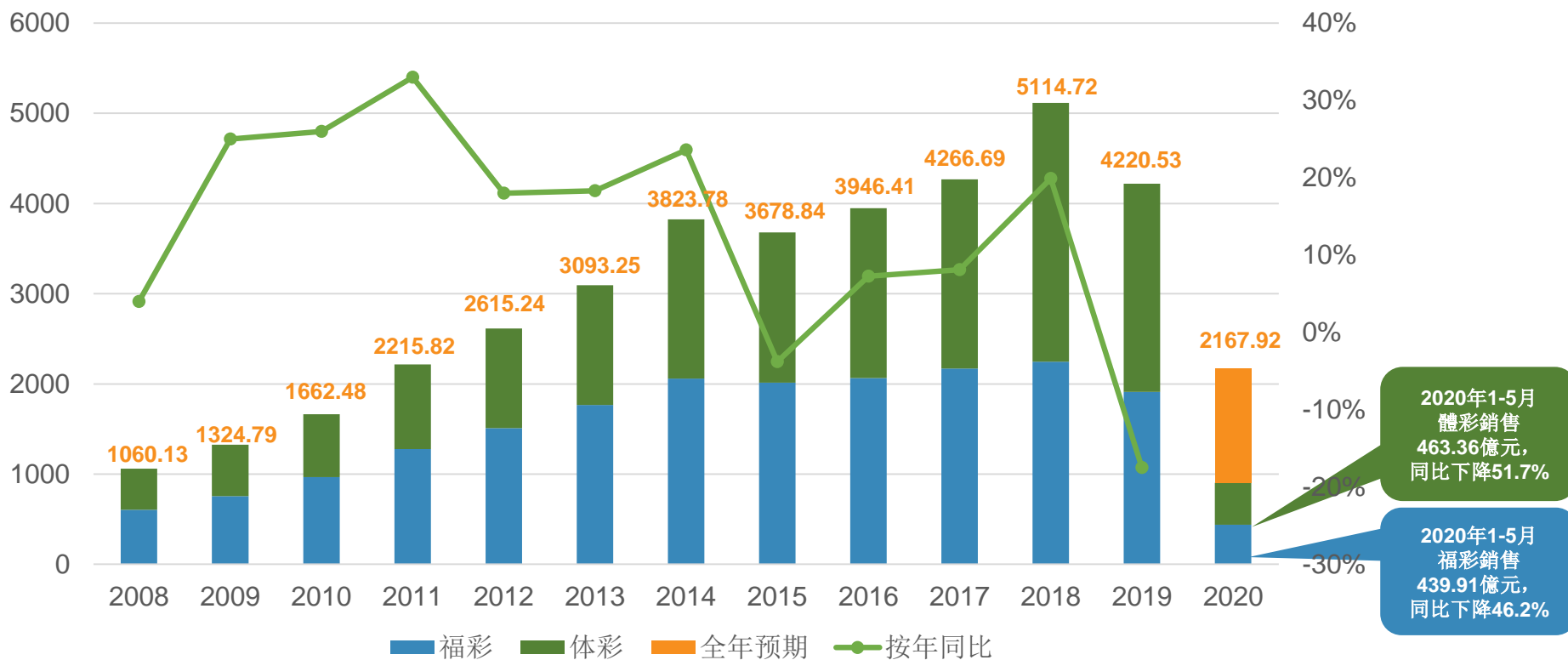


# 中國彩票銷售表現

2020年5月全國彩票總銷售為人民幣292.22億元，同比下降17.7%。

(億人民幣)

## 2008-2020年中國彩票銷售

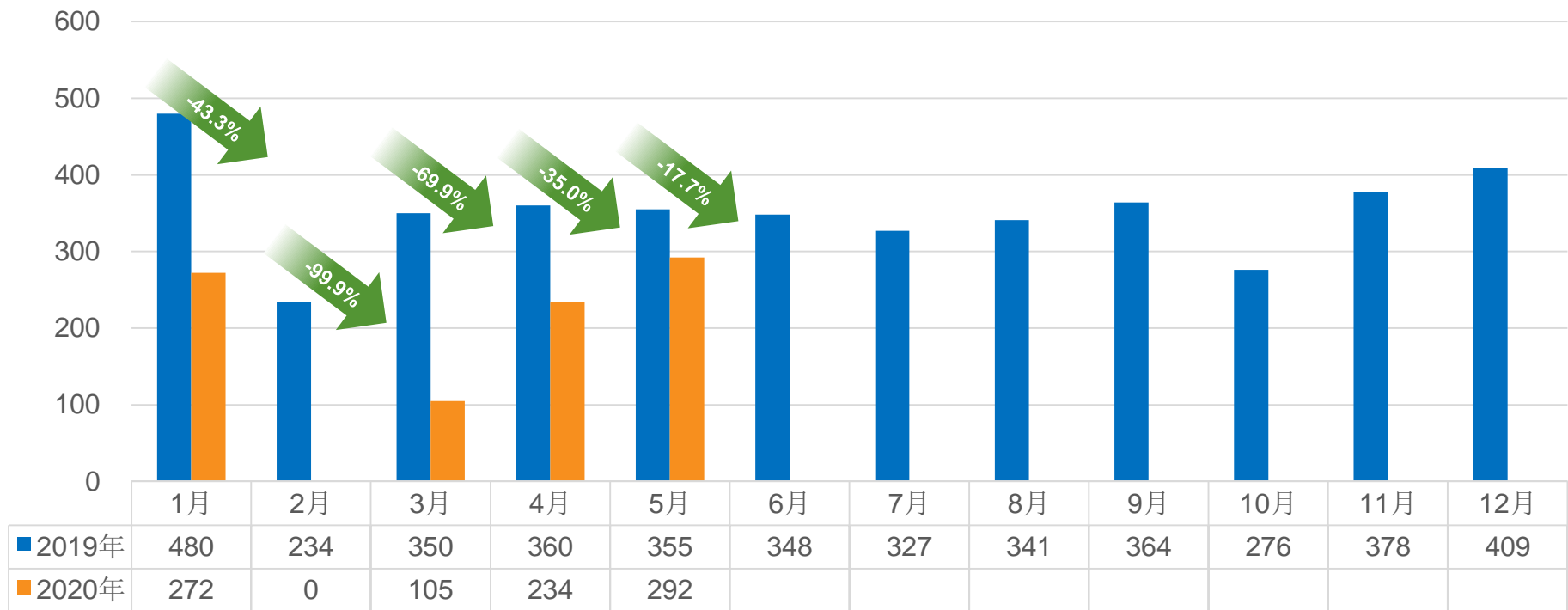


資料來源：財政部（全年預期除外）

# 中國彩票銷售表現

## 2020年單月彩票銷量與2019年同期相比

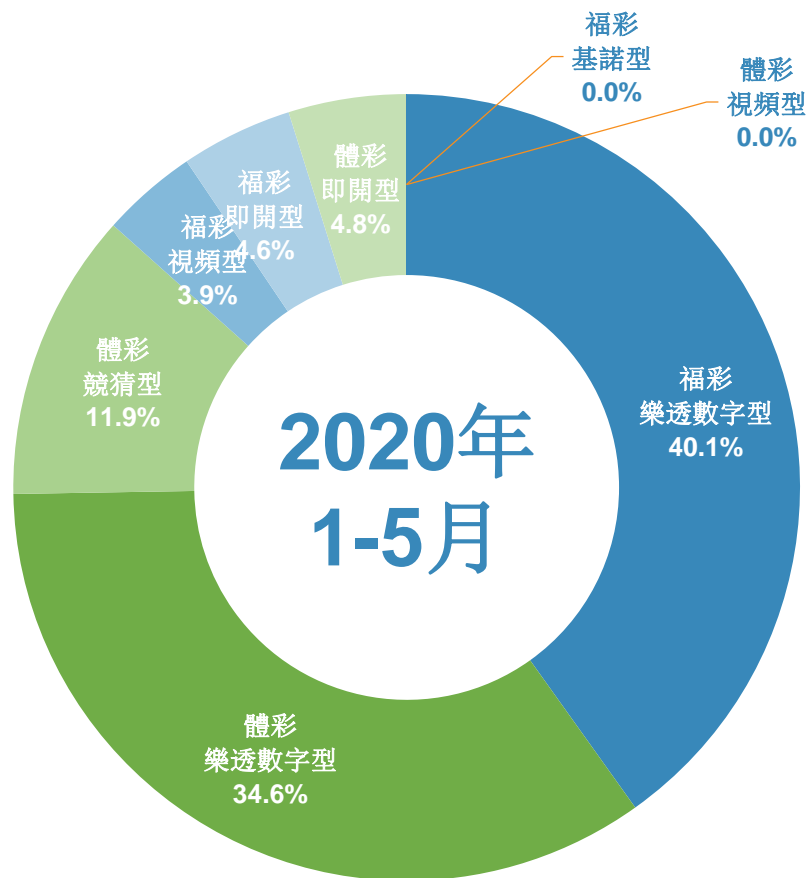
(億人民幣)



資料來源：財政部

# 2020年1-5月累計彩票銷售表現

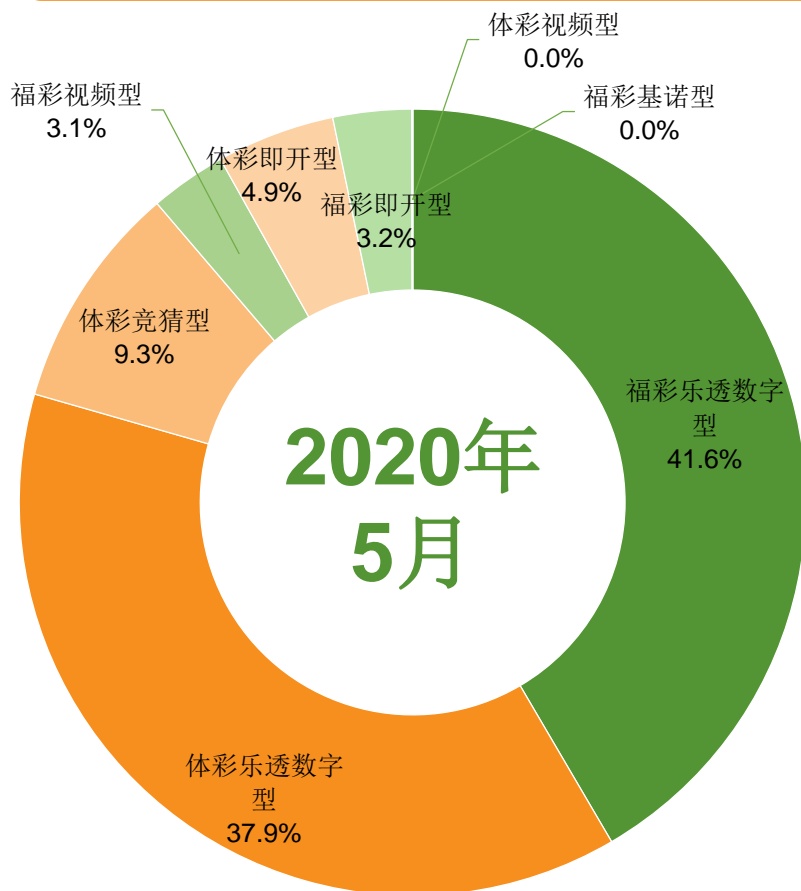
福利彩票2020年1-5月銷售為人民幣439.91億元，同比下降46.2%；  
體育彩票2020年1-5月銷售為人民幣463.39億元，同比下降51.7%。



	2020年 1-5月銷量 (人民幣億)	同比 變動 (%)	占總銷售 比例 (%)
<b>福利彩票</b>	<b>439.91</b>	<b>-46.2%</b>	<b>48.7%</b>
▪ 樂透數字型	362.49	-33.8%	40.1%
▪ 視頻型	35.66	-83.1%	3.9%
▪ 即開型	41.51	-30.0%	4.6%
▪ 基諾型	0.25	-60.9%	0.0%
<b>體育彩票</b>	<b>463.39</b>	<b>-51.7%</b>	<b>51.3%</b>
▪ 樂透數字型	312.60	-17.2%	34.6%
▪ 競猜型	107.21	-79.6%	11.9%
▪ 即開型	43.57	-22.0%	4.8%
▪ 視頻型	0.00	-62.5%	0.0%
<b>合計</b>	<b>903.30</b>	<b>-49.2%</b>	<b>100.0%</b>

# 2020年5月單月彩票銷售表現

福利彩票2020年5月銷售為人民幣140.12億元，同比下降15.0%；  
體育彩票2020年5月銷售為人民幣152.10億元，同比下降20.1%。



	2020年 5月銷量 (人民幣億)	同比 變動 (%)	占總銷售 比例 (%)
<b>福利彩票</b>	<b>140.12</b>	<b>-15.0%</b>	<b>48.0%</b>
▪ 樂透數字型	121.44	12.0%	41.6%
▪ 視頻型	9.16	-78.8%	3.1%
▪ 即開型	9.42	-28.3%	3.2%
▪ 基諾型	0.11	-24.5%	0.0%
<b>體育彩票</b>	<b>152.09</b>	<b>-21.0%</b>	<b>52.0%</b>
▪ 樂透數字型	110.71	35.2%	37.9%
▪ 竞猜型	27.16	-71.6%	9.3%
▪ 即開型	14.21	10.4%	4.9%
▪ 視頻型	0.00	14.1%	0.0%
<b>合計</b>	<b>292.22</b>	<b>-17.7%</b>	<b>100.0%</b>