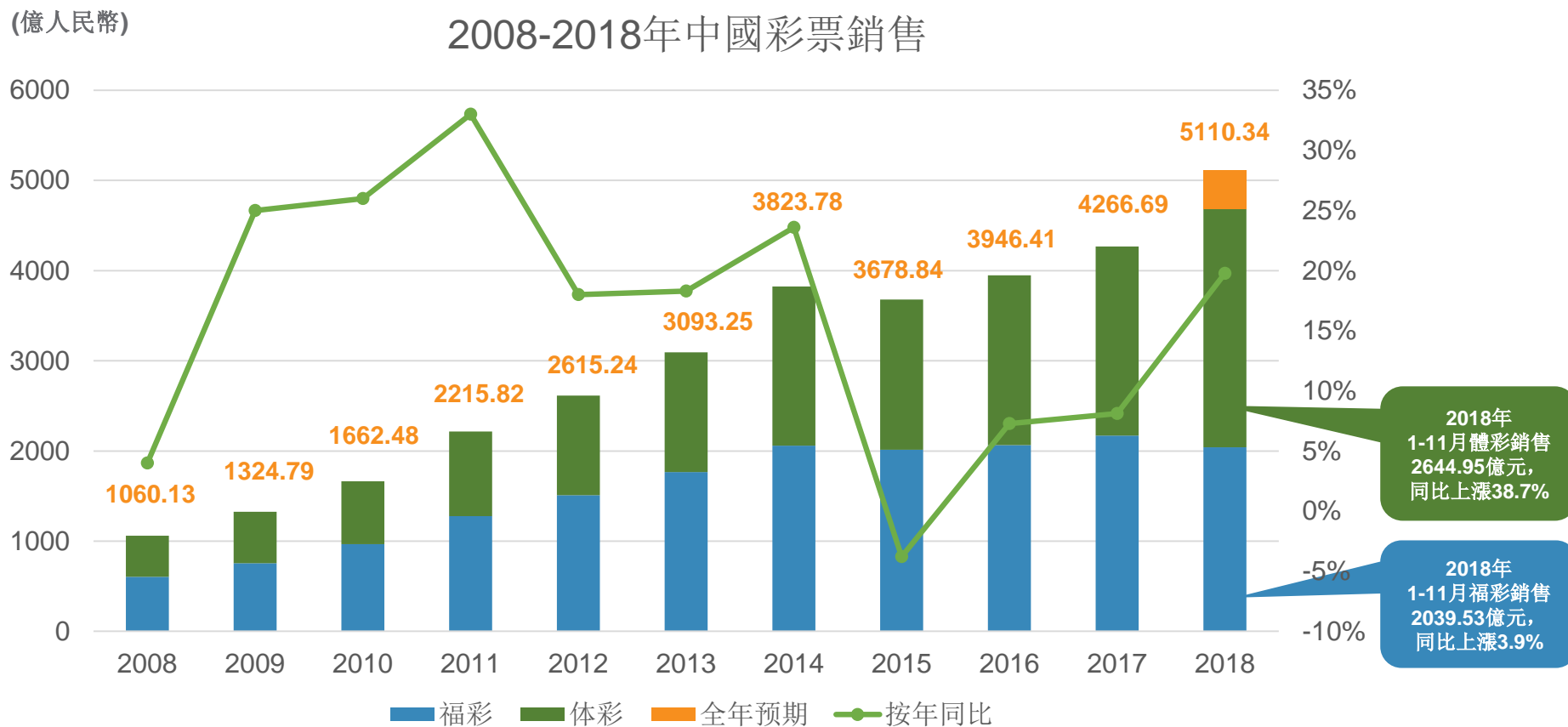


# 中國彩票銷售表現

2018年1-11月全國彩票總銷售為人民幣4684.47億元，同比上漲21.0%。

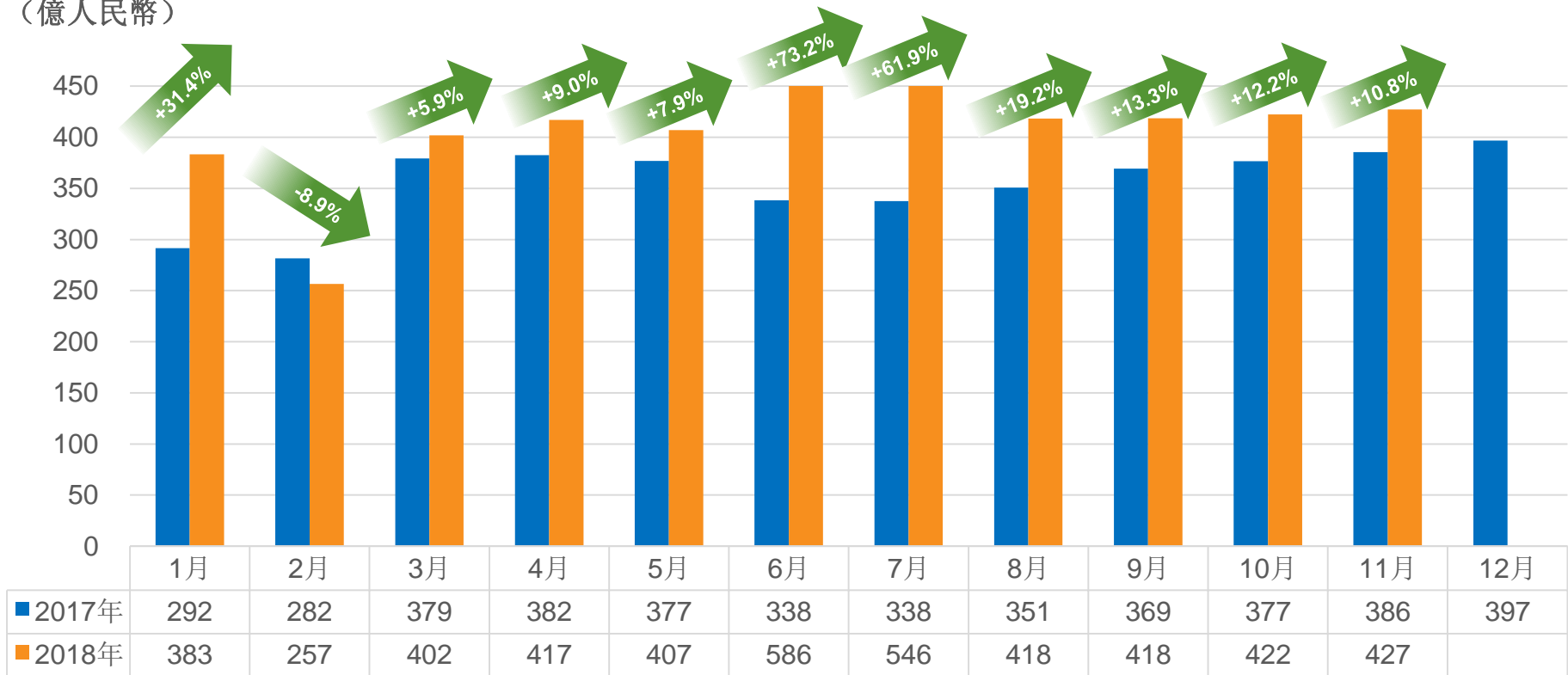


資料來源：財政部（全年預期除外）

# 中國彩票銷售表現

## 2018年單月彩票銷量與2017年同期相比

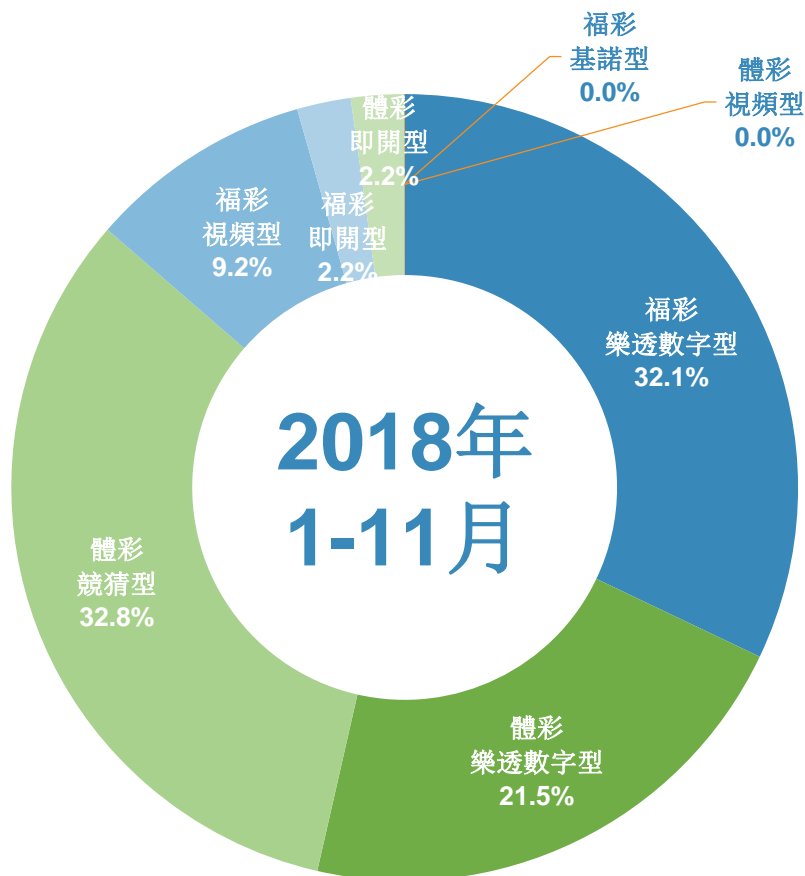
(億人民幣)



資料來源：財政部

# 2018年1-11月累計彩票銷售表現

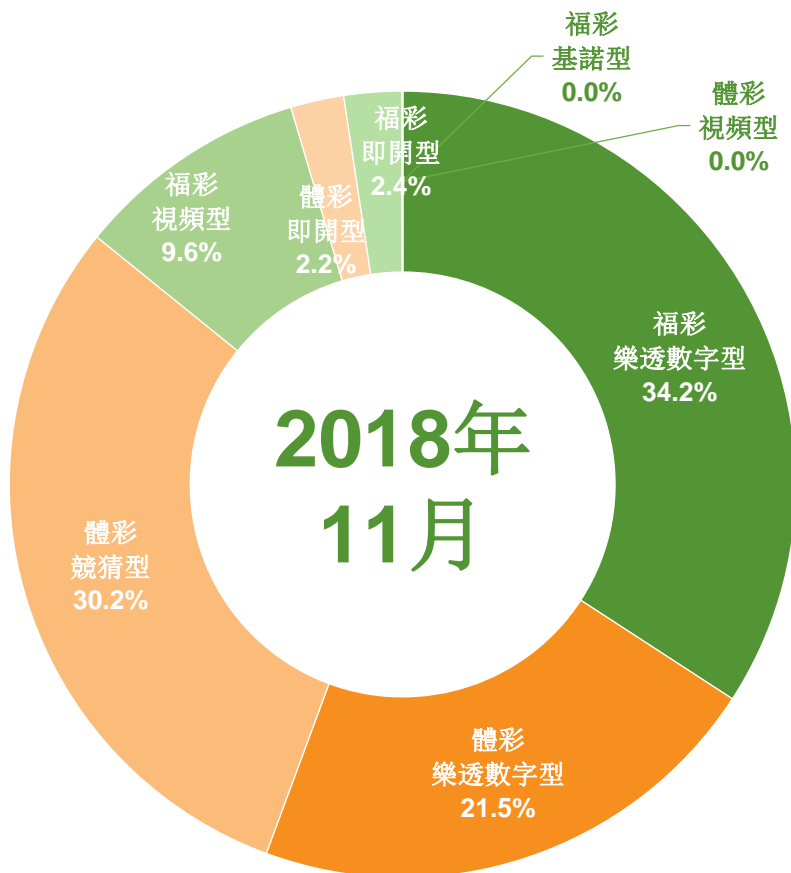
福利彩票2018年1-11月銷售為人民幣2039.53億元，同比上漲3.9%；  
體育彩票2018年1-11月銷售為人民幣2644.95億元，同比上漲38.7%。



	2018年 1-11月銷量 (人民幣億)	同比 變動 (%)	占總銷售 比例 (%)
<b>福利彩票</b>	<b>2039.53</b>	<b>3.9%</b>	<b>43.5%</b>
▪ 樂透數字型	1502.76	5.4%	32.1%
▪ 視頻型	431.96	2.4%	9.2%
▪ 即開型	103.61	-9.5%	2.2%
▪ 基諾型	1.20	-29.2%	0.0%
<b>體育彩票</b>	<b>2644.95</b>	<b>38.7%</b>	<b>56.5%</b>
▪ 樂透數字型	1006.53	5.7%	21.5%
▪ 競猜型	1536.78	82.4%	32.8%
▪ 即開型	101.56	-8.8%	2.2%
▪ 視頻型	0.07	-7.8%	0.0%
<b>合計</b>	<b>4684.47</b>	<b>21.0%</b>	<b>100.0%</b>

# 2018年11月單月彩票銷售表現

福利彩票2018年11月銷售為人民幣197.18億元，同比增加1.6%；  
體育彩票2018年11月銷售為人民幣229.99億元，同比增加20.1%。



	2018年 11月銷量 (人民幣億)	同比 變動 (%)	占總銷售 比例 (%)
<b>福利彩票</b>	<b>197.18</b>	<b>1.6%</b>	<b>46.2%</b>
▪ 樂透數字型	145.99	1.5%	34.2%
▪ 視頻型	40.95	3.5%	9.6%
▪ 即開型	10.13	-4.0%	2.4%
▪ 基諾型	0.11	-9.4%	0.0%
<b>體育彩票</b>	<b>229.99</b>	<b>20.1%</b>	<b>53.8%</b>
▪ 樂透數字型	91.67	-0.4%	21.5%
▪ 競猜型	128.97	42.4%	30.2%
▪ 即開型	9.34	4.8%	2.2%
▪ 視頻型	0.01	-0.8%	0.0%
<b>合計</b>	<b>427.17</b>	<b>10.8%</b>	<b>100.0%</b>