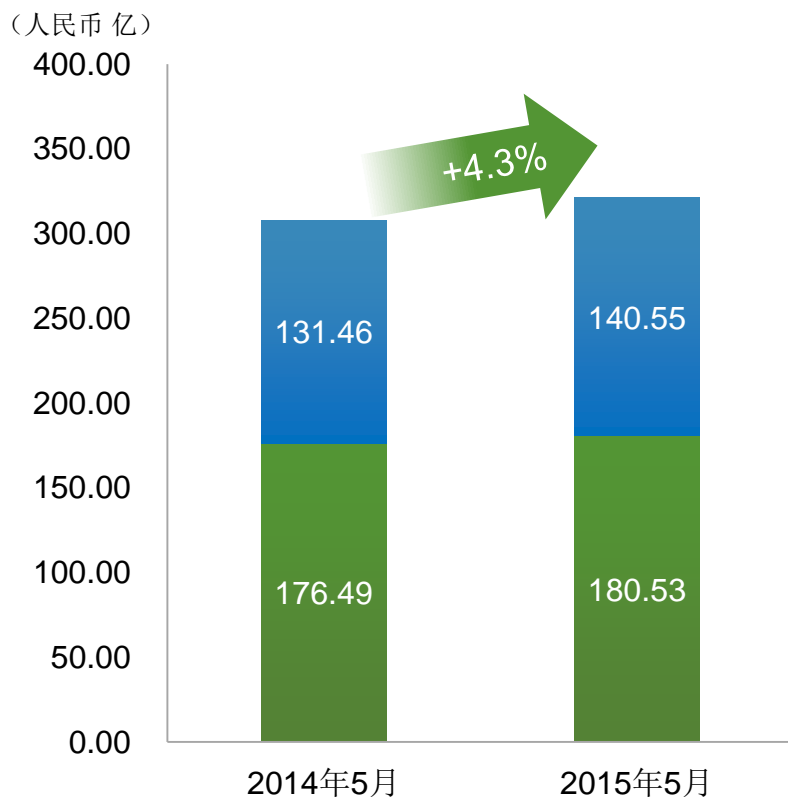


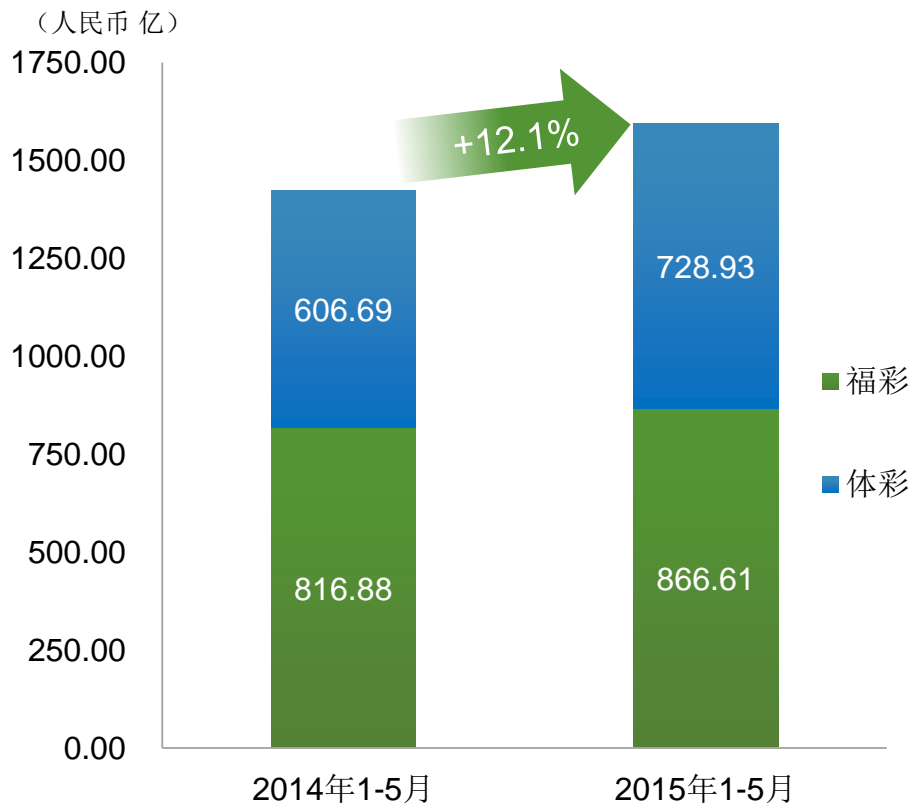
中國彩票銷售表現

- 財政部公佈，2015年5月，全國彩票總銷售RMB 321.07億元，同比增长4.3%（2014年同期：RMB 307.94億元）。
- 2015年1-5月，全國彩票總銷售RMB 1,595.54億元，同比增长12.1%（2014年同期：RMB 1,423.57億元）。

2015年5月彩票销售



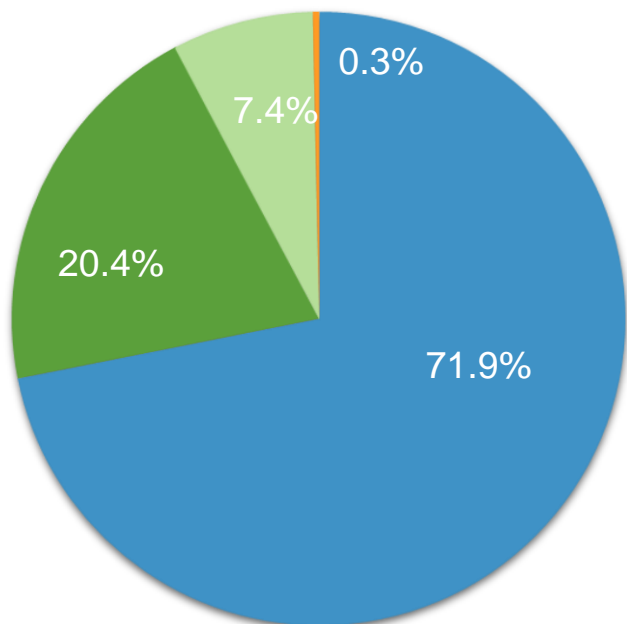
2015年1-5月彩票销售



福利彩票銷售

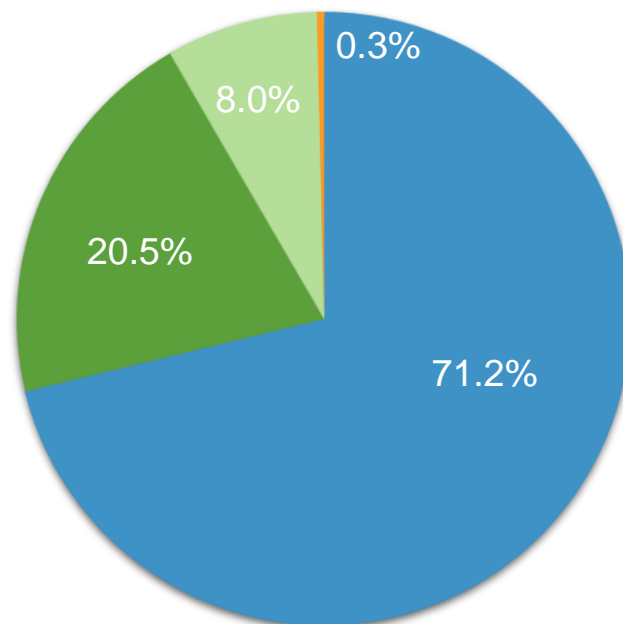
- 2015年5月，福彩總銷售為RMB 180.53億元，占總銷售56.2%，同比增長2.3%。其中，樂透數字型彩票占福彩總銷售71.9%，中福在線占20.4%，刮刮卡占7.4%，以及基諾型彩票占0.3%。
- 2015年1-5月，福彩總銷售RMB 866.61億元，占總銷售54.3%，同比增長6.1%。其中，樂透數字型彩票占福彩總銷售71.2%，中福在線占20.5%，刮刮卡占8.0%，以及基諾型彩票占0.3%。

2015年5月福彩各類型彩票銷售占比



■ 福彩樂透數字
■ 福彩中福在線
■ 福彩刮刮卡
■ 福彩基諾

2015年1-5月福彩各類型彩票銷售占比

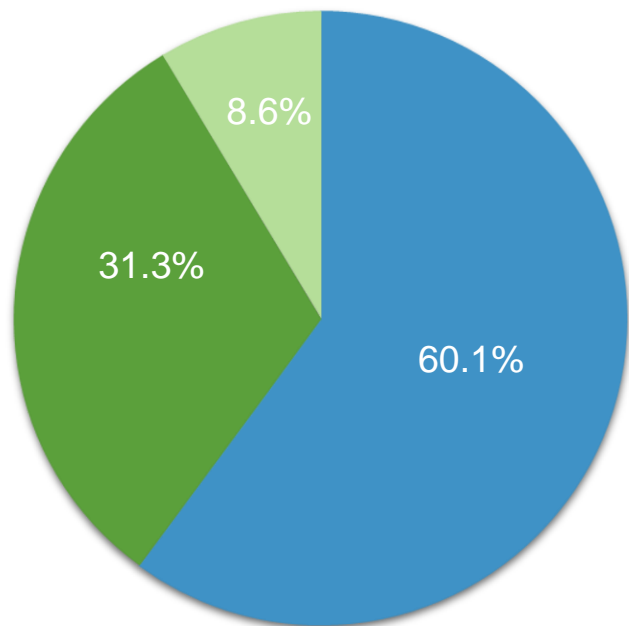


■ 福彩樂透數字
■ 福彩中福在線
■ 福彩刮刮卡
■ 福彩基諾

體育彩票銷售

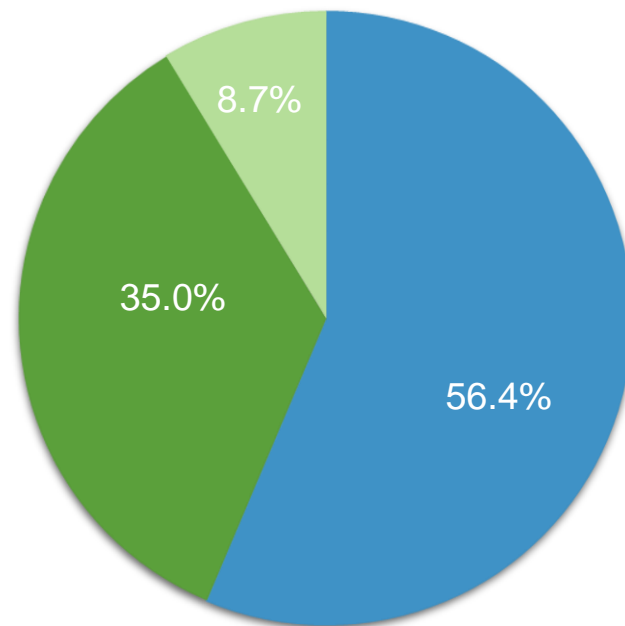
- 2015年5月，體彩總銷售為RMB 140.55億元，占總銷售43.8%，同比增長6.9%。其中，樂透數字型彩票占體彩總銷售60.1%，競猜型彩票占31.3%，刮刮卡占8.6%，以及視頻型彩票占0.0%。
- 2015年1-5月，體彩總銷售RMB 728.93億元，占總銷售45.7%，同比增長20.1%。其中，樂透數字型彩票占體彩總銷售56.4%，競猜型彩票占35.0%，刮刮卡占8.7%，以及視頻型彩票占0.0%。

2015年5月體彩各類型彩票銷售占比*



■ 體彩樂透數字 ■ 體彩競猜 ■ 體彩刮刮卡

2015年1-5月體彩各類型彩票銷售占比*



■ 體彩樂透數字 ■ 體彩競猜 ■ 體彩刮刮卡

*注：5月份體彩視頻型彩票的銷售額為0.0119億元，占體彩總銷售0.0%；1-5月體彩視頻型彩票的銷售額為0.0228億元，占體彩總銷售0.0%

2015年5月和1-5月彩票銷售同比

	2015年5月 (人民幣/億)	2014年5月 (人民幣/億)	同比	2015年1-5月 (人民幣/億)	2014年1-5月 (人民幣/億)	同比
福彩	180.53	176.49	+2.3%	866.61	816.88	+6.1%
- 樂透數字型	129.74	127.02	+2.1%	617.04	584.07	+5.6%
- 中福在線	36.79	31.78	+15.8%	177.42	146.19	+21.4%
- 即開型 (刮刮卡)	13.41	17.00	-21.1%	69.58	83.33	-16.5%
- 基諾型	0.57	0.69	-17.0%	2.58	3.29	-21.7%
體彩	140.55	131.46	+6.9%	728.93	606.69	+20.1%
- 樂透數字型	84.45	85.81	-1.6%	410.87	380.11	+8.1%
- 競猜型	43.95	31.29	+40.5%	254.87	154.91	+64.5%
- 即開型 (刮刮卡)	12.13	14.35	-15.5%	63.17	71.67	-11.9%
- 視頻型	0.0119	0.00	-	0.0228	0.00	-
總計	321.07	307.94	+4.3%	1595.54	1423.57	+12.1%