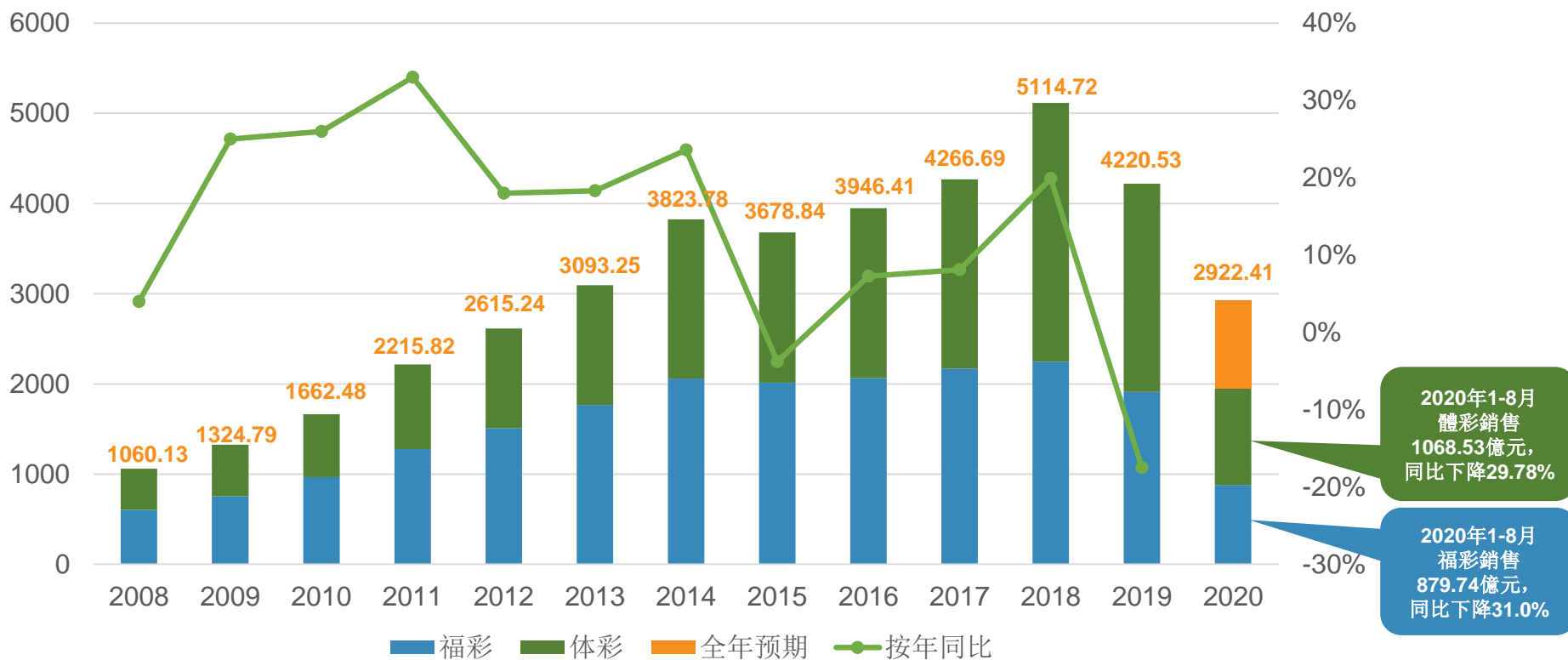


# 中國彩票銷售表現

2020年8月全國彩票總銷售為人民幣347.79億元，同比增長2.0%。

(億人民幣)

## 2008-2020年中國彩票銷售

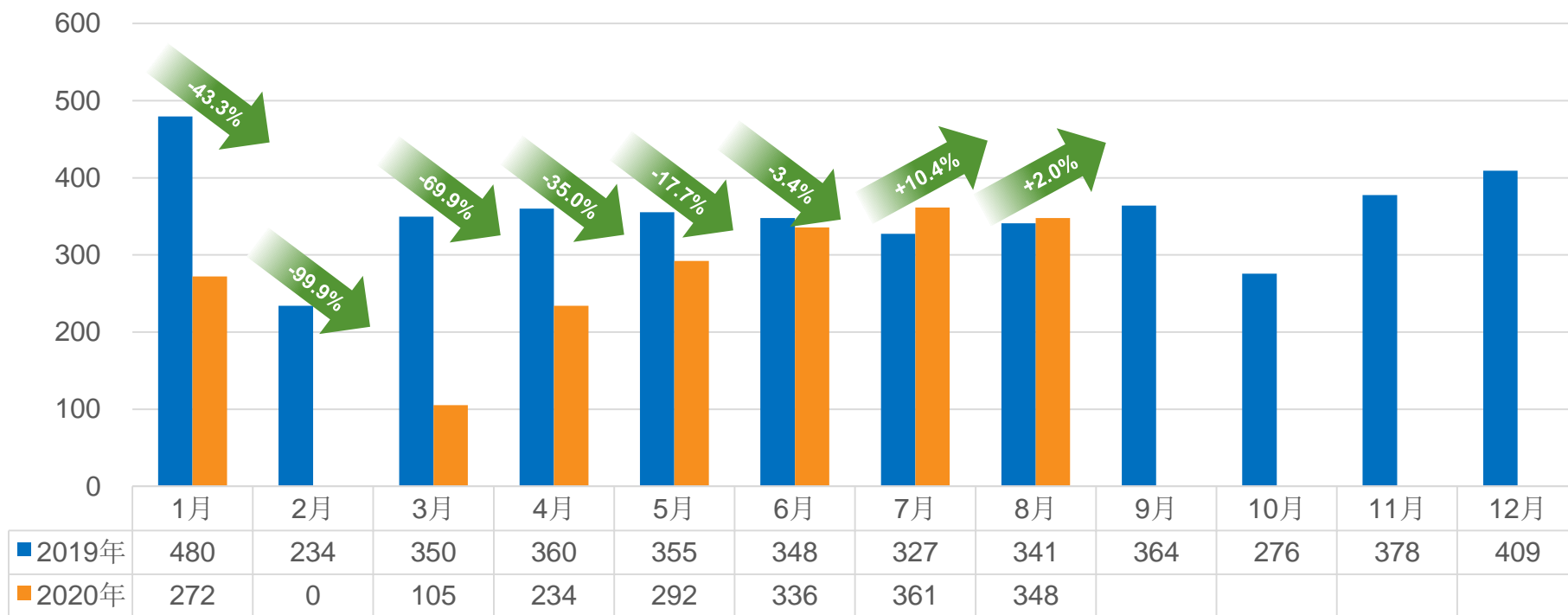


資料來源：財政部（全年預期除外）

# 中國彩票銷售表現

## 2020年單月彩票銷量與2019年同期相比

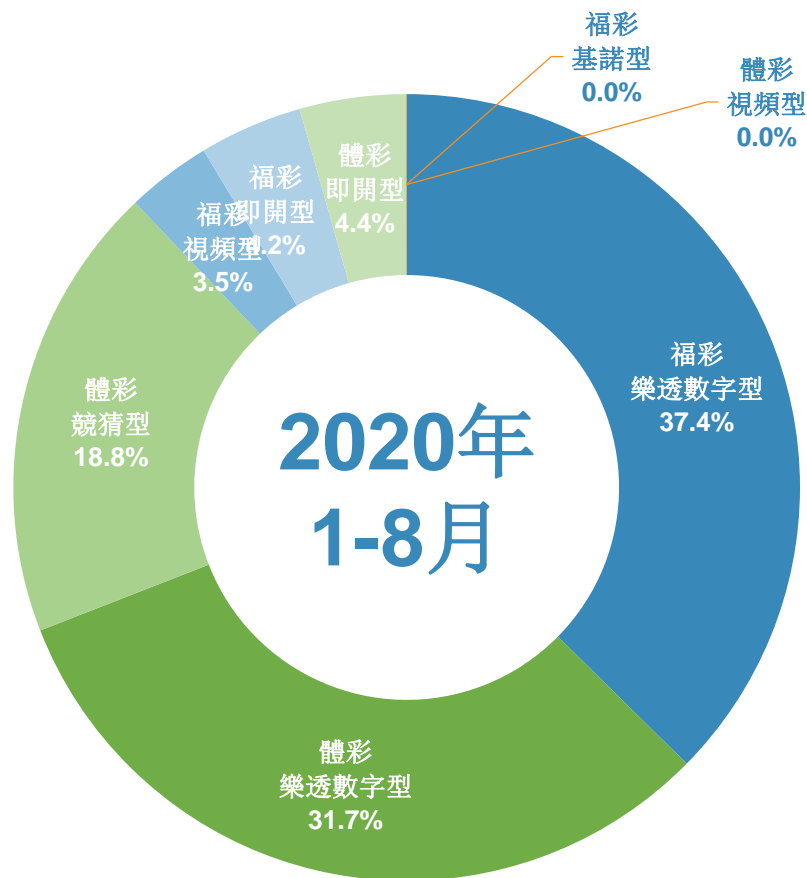
(億人民幣)



資料來源：財政部

# 2020年1-8月累計彩票銷售表現

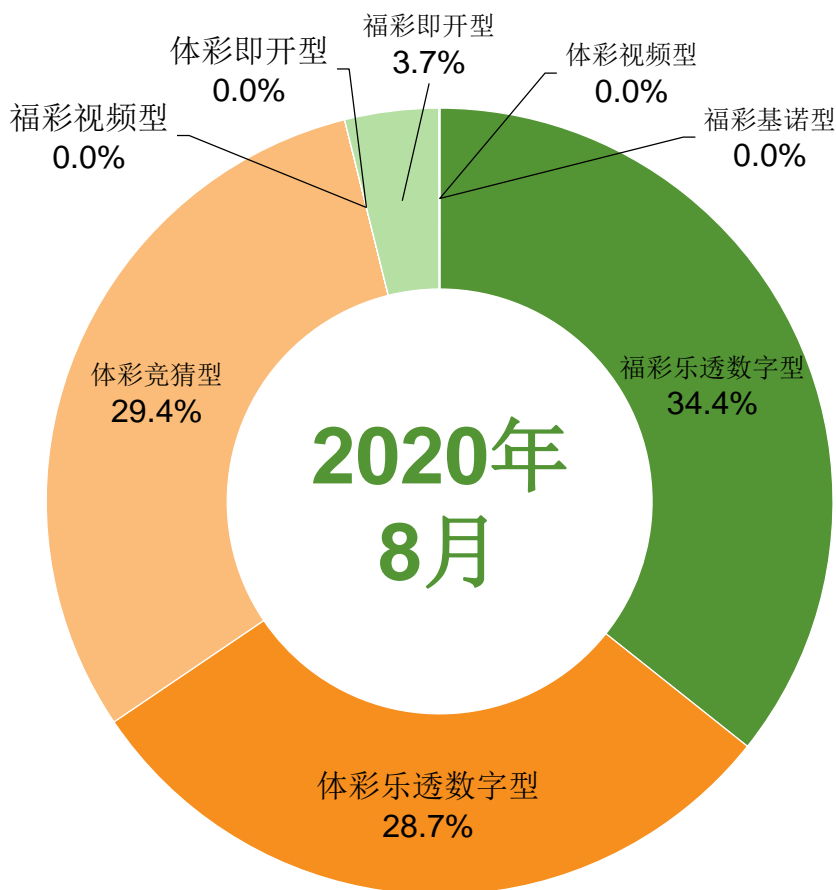
福利彩票2020年1-8月銷售為人民幣879.74億元，同比下降31.0%；  
體育彩票2020年1-8月銷售為人民幣1068.53億元，同比下降29.7%。



	2020年 1-8月銷量 (人民幣億)	同比 變動 (%)	占總銷售 比例 (%)
<b>福利彩票</b>	<b>879.74</b>	<b>-31.0%</b>	<b>45.2%</b>
▪ 樂透數字型	728.46	-16.1%	37.4%
▪ 視頻型	67.93	-78.3%	3.5%
▪ 即開型	82.71	-10.0%	4.2%
▪ 基諾型	0.64	1.1%	0.0%
<b>體育彩票</b>	<b>1068.53</b>	<b>-29.7%</b>	<b>54.8%</b>
▪ 樂透數字型	617.35	-0.9%	31.7%
▪ 競猜型	366.32	-54.6%	18.8%
▪ 即開型	84.85	-6.0%	4.4%
▪ 視頻型	0.01	-31.5%	0.0%
<b>合計</b>	<b>1948.28</b>	<b>-30.3%</b>	<b>100.0%</b>

# 2020年8月單月彩票銷售表現

福利彩票2020年8月銷售為人民幣132.50億元，同比下降9.3%；  
體育彩票2020年8月銷售為人民幣215.29億元，同比增長10.5%。



	2020年 8月銷量 (人民幣億)	同比 變動 (%)	占總銷售 比例 (%)
<b>福利彩票</b>	<b>132.50</b>	<b>-9.3%</b>	<b>38.1%</b>
▪ 樂透數字型	119.50	11.8%	34.4%
▪ 視頻型	0.00	-100.0%	0.0%
▪ 即開型	12.87	22.6%	3.7%
▪ 基諾型	0.13	-15.6%	0.0%
<b>體育彩票</b>	<b>215.29</b>	<b>10.5%</b>	<b>61.9%</b>
▪ 樂透數字型	99.86	23.1%	28.7%
▪ 竞猜型	102.40	0.2%	29.4%
▪ 即開型	13.02	14.1%	3.7%
▪ 視頻型	0.00	-66.6%	0.0%
<b>合計</b>	<b>347.79</b>	<b>2.0%</b>	<b>100.0%</b>