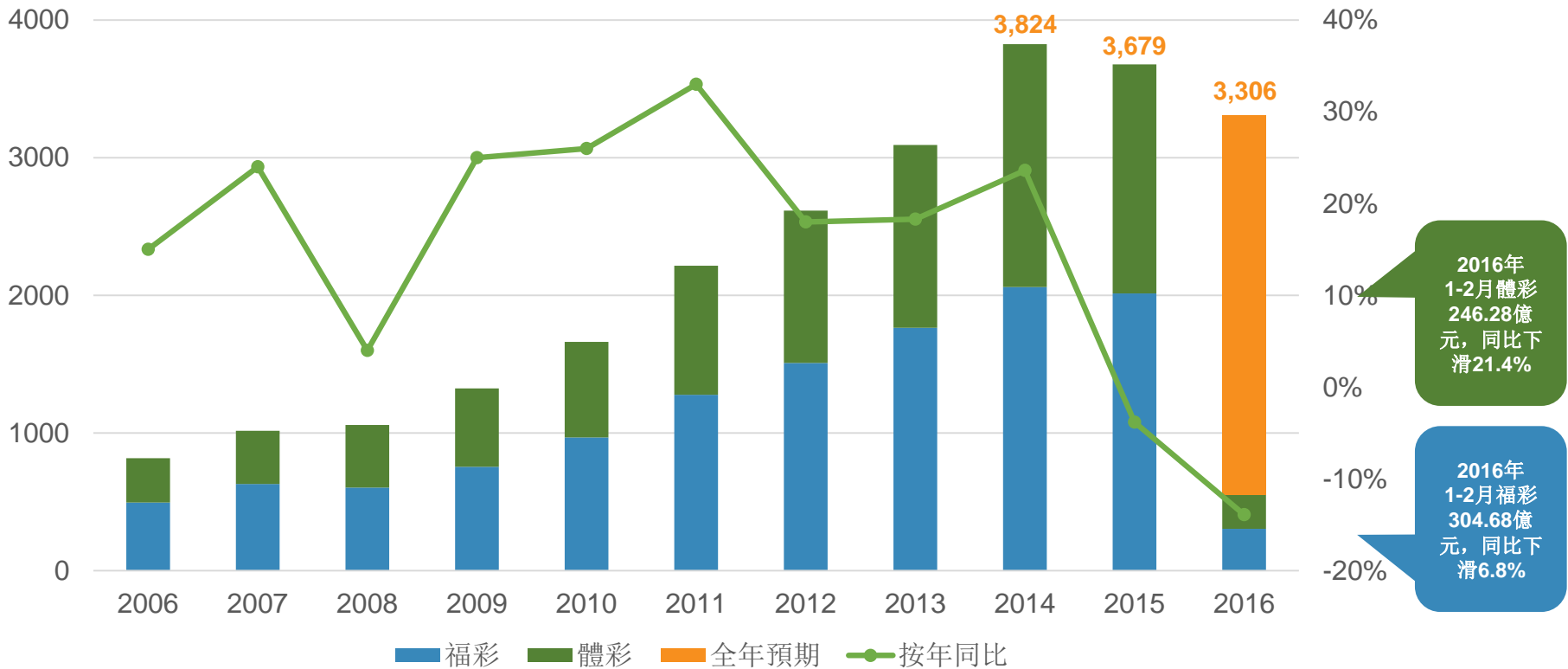


# 中國彩票銷售表現

**2016年1-2月全國彩票總銷售為人民幣550.96億元，同比下滑13.9%。**  
**2016年中國彩票市場全年銷售預期達到人民幣3,305.76億元人民幣。**

(億人民幣)

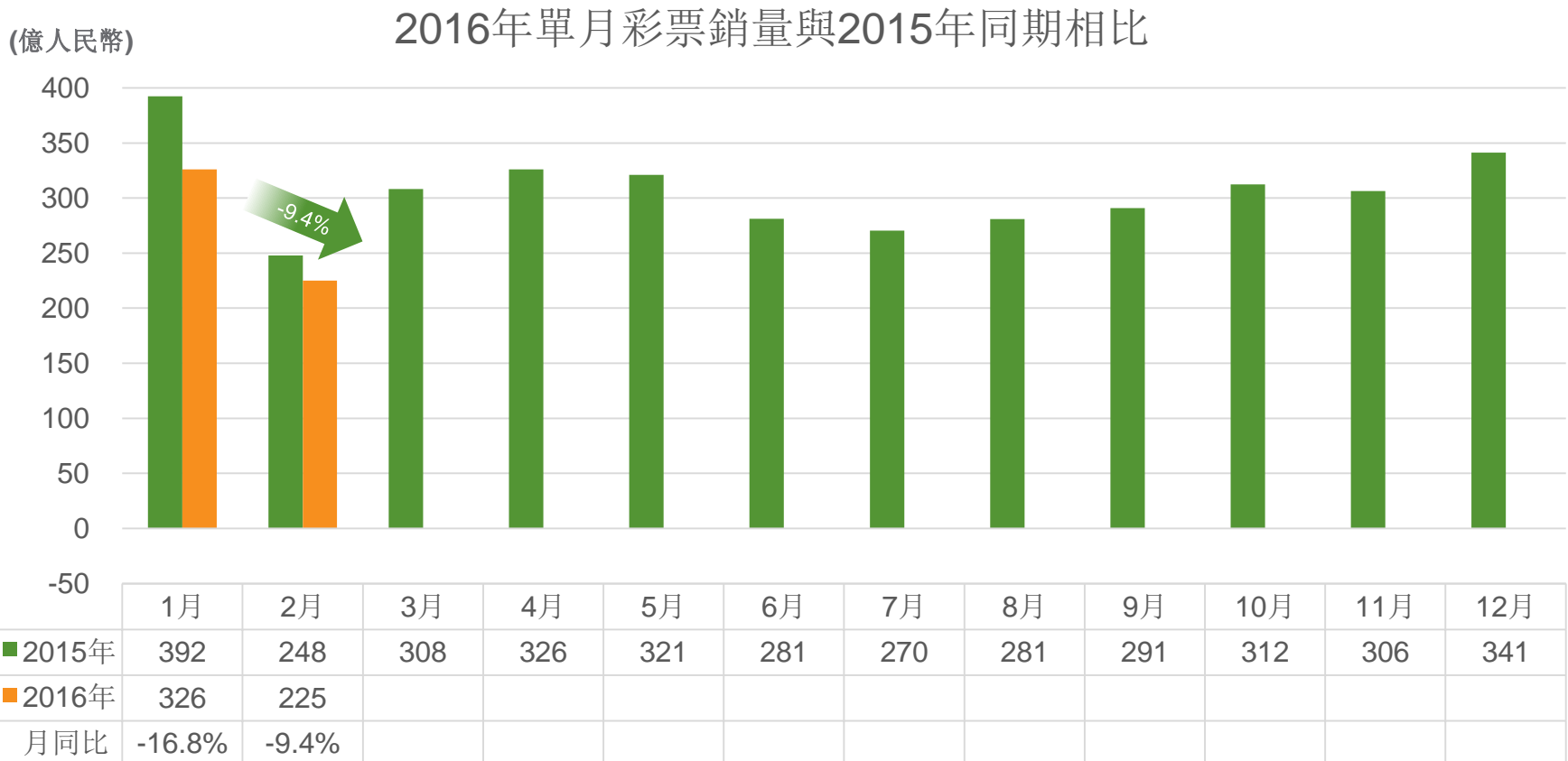
## 2006年至2016中國彩票銷售



資料來源：財政部

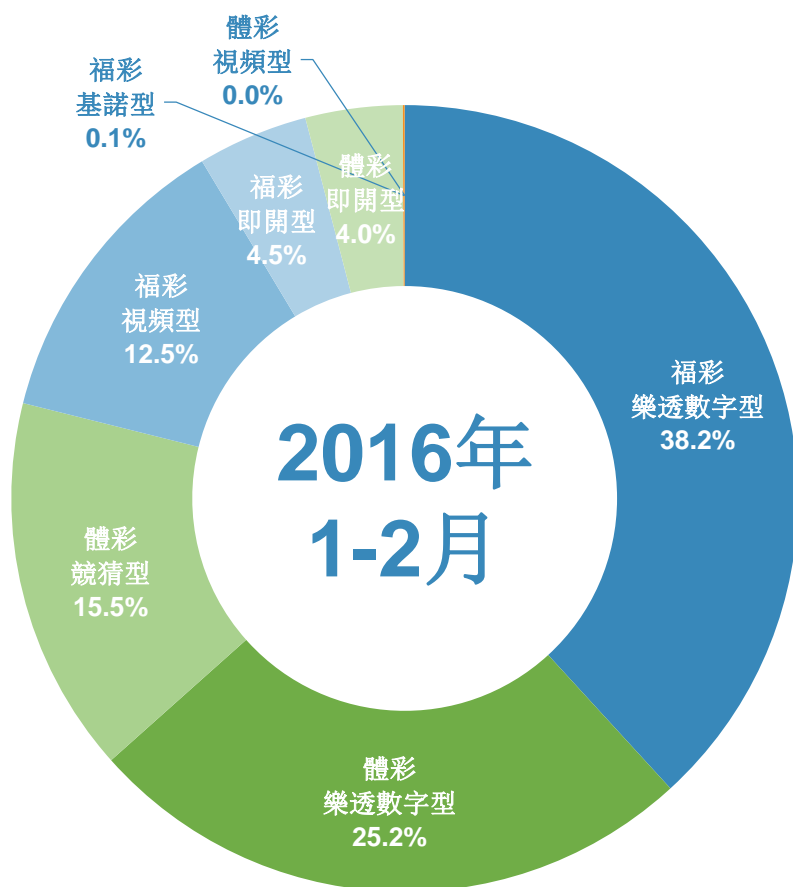
# 中國彩票銷售表現

**2016年2月，全國彩票總銷售為人民幣224.54億元，同比下降9.4 %**



# 2016年1-2月累計彩票銷售表現

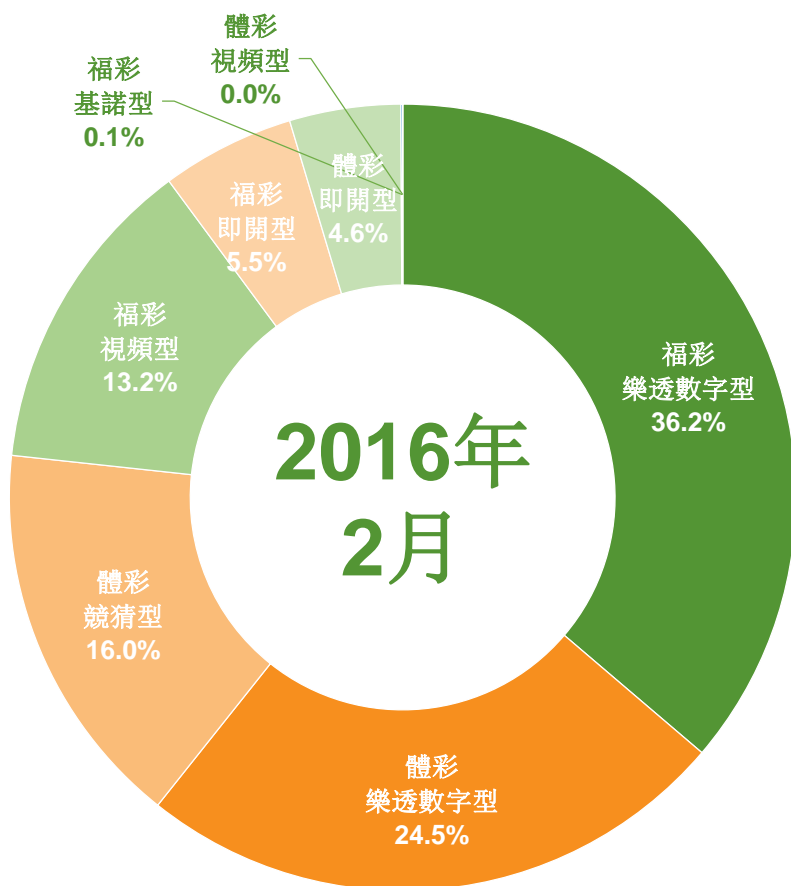
福利彩票2016年1-2月銷售為人民幣304.68億元，同比下滑6.8%；  
體育彩票2016年1-2月銷售為人民幣246.28億元，同比下滑21.4%。



	2016年 1-2月銷量 (人民幣億)	同比增長 (%)	占總銷售 比例 (%)
<b>福利彩票</b>	<b>304.68</b>	<b>-6.8%</b>	<b>55.3%</b>
▪ 樂透數字型	210.42	-11.7%	38.2%
▪ 視頻型	68.82	+7.8%	12.5%
▪ 即開型	25.05	+5.0%	4.5%
▪ 基諾型	0.39	-61.0%	0.1%
<b>體育彩票</b>	<b>246.28</b>	<b>-21.4%</b>	<b>44.7%</b>
▪ 樂透數字型	138.93	-11.7%	25.2%
▪ 競猜型	85.34	-35.9%	15.5%
▪ 即開型	22.00	-3.2%	4.0%
▪ 視頻型	0.0094	+139.0%	0.0%
<b>合計</b>	<b>550.96</b>	<b>-13.9%</b>	<b>100.0%</b>

# 2016年2月單月彩票銷售表現

福利彩票2016年2月銷售為人民幣123.41億元，同比下滑5.2%；  
體育彩票2016年2月銷售為人民幣101.14億元，同比下滑14.1%。



	2016年 2月銷量 (人民幣億)	同比增長 (%)	占總銷售 比例 (%)
<b>福利彩票</b>	<b>123.41</b>	<b>-5.2%</b>	<b>55.0%</b>
▪ 樂透數字型	81.37	-10.9%	36.2%
▪ 視頻型	29.56	+10.4%	13.2%
▪ 即開型	12.32	+5.7%	5.5%
▪ 基諾型	0.15	-60.2%	0.1%
<b>體育彩票</b>	<b>101.14</b>	<b>-14.1%</b>	<b>45.0%</b>
▪ 樂透數字型	54.92	-8.6%	24.5%
▪ 競猜型	35.95	-23.8%	16.0%
▪ 即開型	10.26	-2.1%	4.6%
▪ 視頻型	0.0055	+100.5%	0.0%
<b>合計</b>	<b>224.54</b>	<b>-9.4%</b>	<b>100.0%</b>