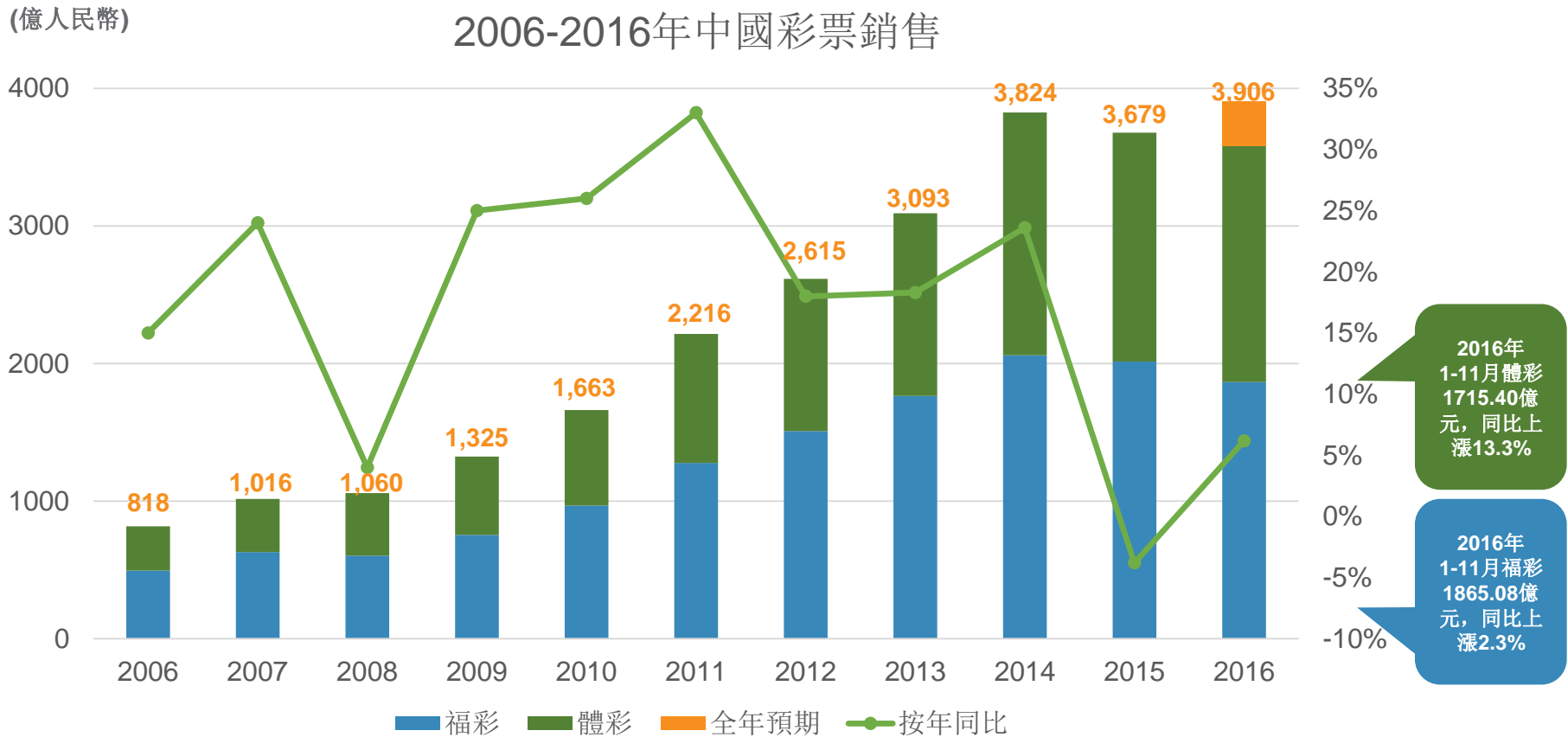


中國彩票銷售表現

2016年1-11月全國彩票總銷售為人民幣3580.48億元，同比上漲7.3%。

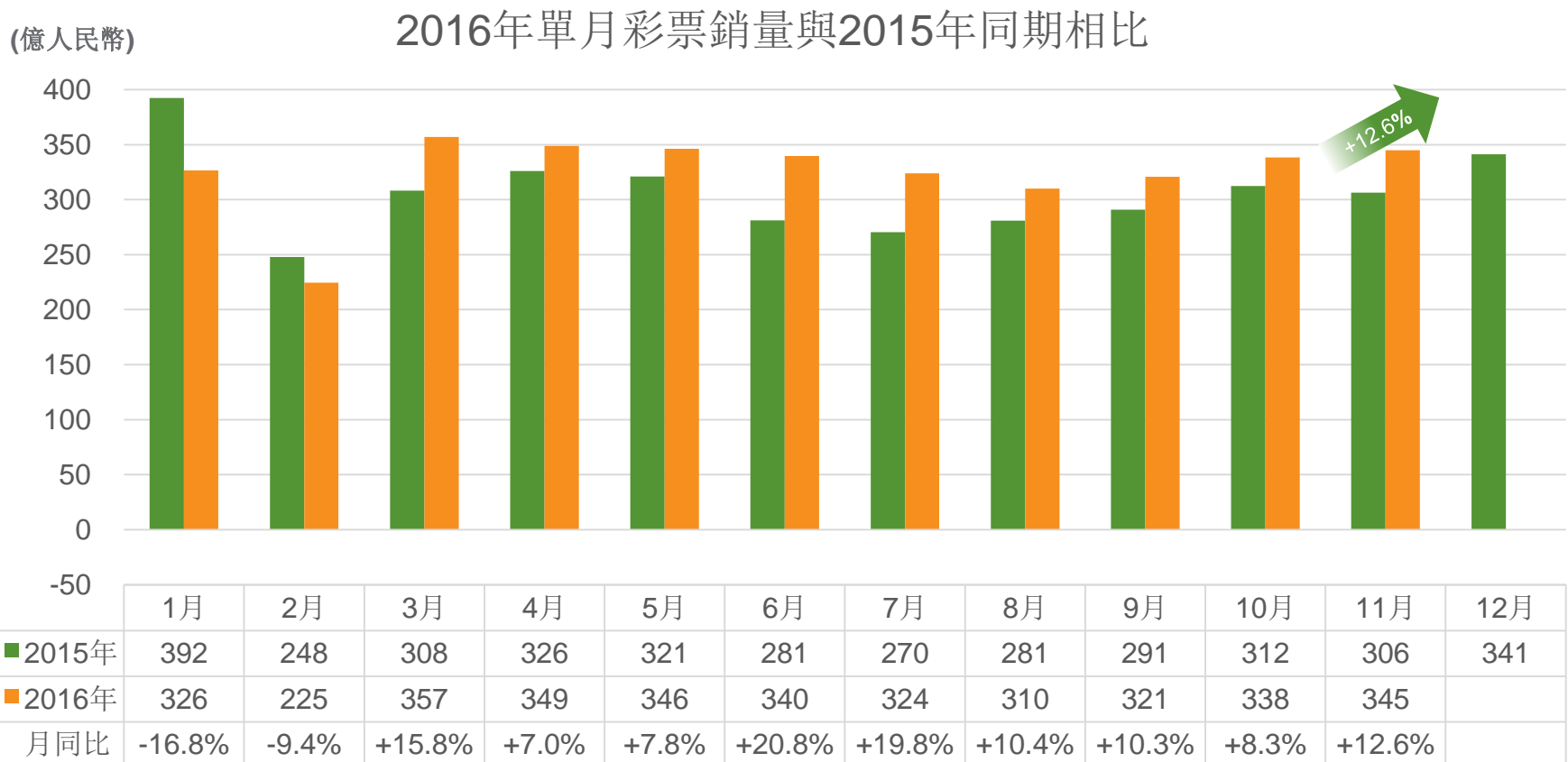
2016年中國彩票市場全年銷售預期達到人民幣3905.97億元人民幣。



資料來源：財政部（銷售預期除外）

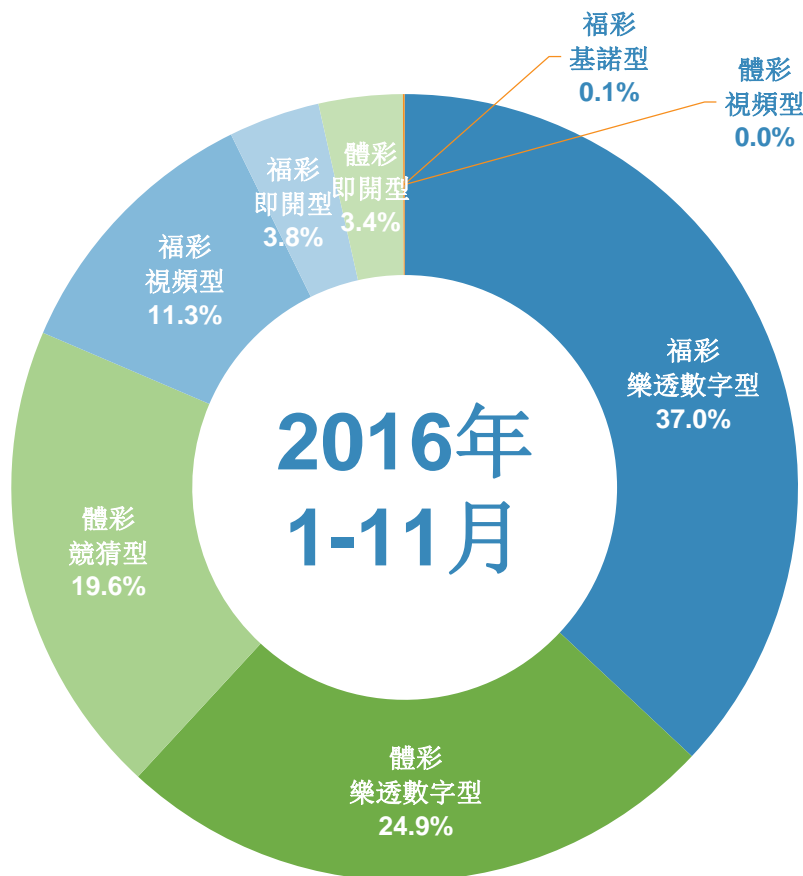
中國彩票銷售表現

2016年11月，全國彩票總銷售為人民幣344.82億元，同比增加12.6%。



2016年1-11月累計彩票銷售表現

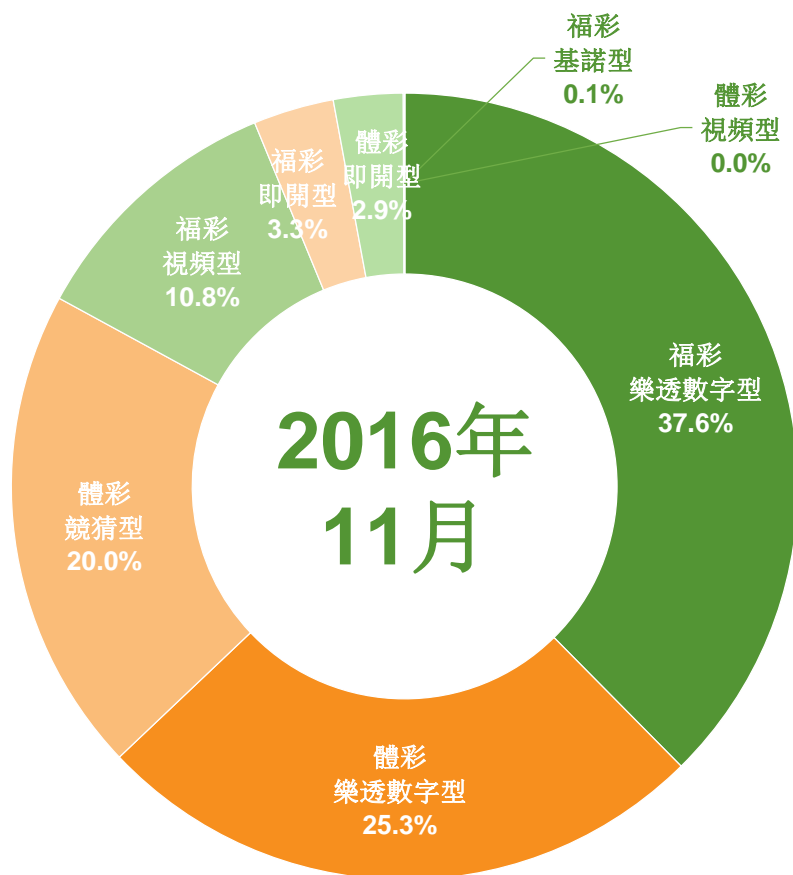
福利彩票2016年1-11月銷售為人民幣1865.08億元，同比上漲2.3%；
體育彩票2016年1-11月銷售為人民幣1715.40億元，同比上漲13.3%。



	2016年 1-11月銷量 (人民幣億)	同比 變動 (%)	占總銷售 比例 (%)
福利彩票	1865.08	+2.3%	52.1%
▪ 樂透數字型	1323.81	+2.9%	37.0%
▪ 視頻型	404.24	+4.7%	11.3%
▪ 即開型	134.54	-8.0%	3.8%
▪ 基諾型	2.49	-39.2%	0.1%
體育彩票	1715.40	+13.3%	47.9%
▪ 樂透數字型	890.94	+4.6%	24.9%
▪ 競猜型	700.88	+31.1%	19.6%
▪ 即開型	123.51	-3.6%	3.4%
▪ 視頻型	0.0698	+33.0%	0.0%
合計	3580.48	+7.3%	100.0%

2016年11月單月彩票銷售表現

福利彩票2016年11月銷售為人民幣178.61億元，同比增長4.9%；
體育彩票2016年11月銷售為人民幣166.21億元，同比增長22.1%。



	2016年 11月銷量 (人民幣億)	同比 變動 (%)	占總銷售 比例 (%)
福利彩票	178.61	+4.9%	51.8%
▪ 樂透數字型	129.63	+7.0%	37.6%
▪ 視頻型	37.37	+4.6%	10.8%
▪ 即開型	11.43	-13.2%	3.3%
▪ 基諾型	0.18	-20.6%	0.1%
體育彩票	166.21	+22.1%	48.2%
▪ 樂透數字型	87.33	+14.2%	25.3%
▪ 競猜型	69.03	+35.7%	20.0%
▪ 即開型	9.85	+12.8%	2.9%
▪ 視頻型	0.0071	+66.1%	0.0%
合計	344.82	+12.6%	100.0%