

中國彩票銷售表現

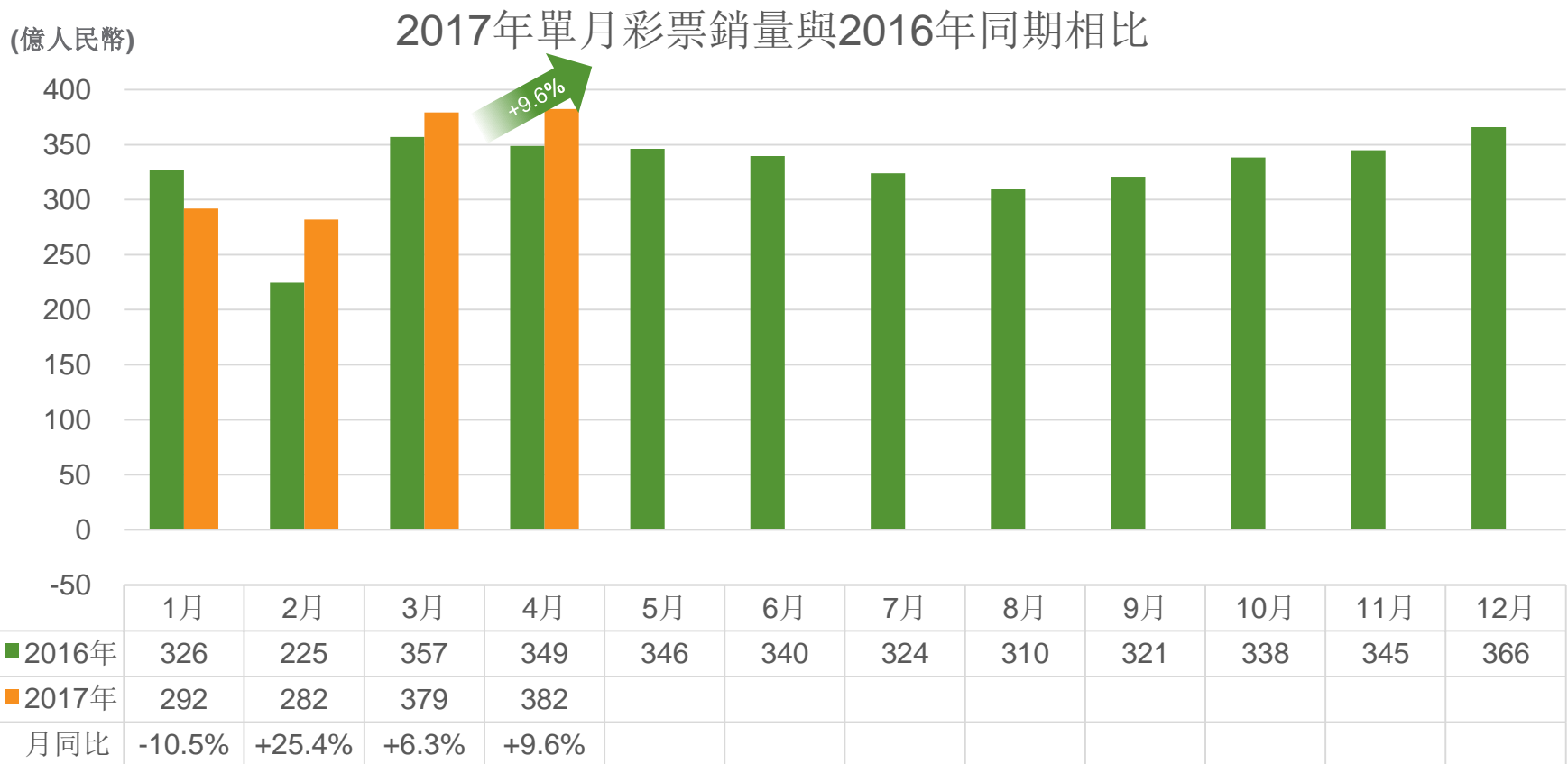
2017年1-4月全國彩票總銷售為人民幣1,334.93億元，同比上漲6.2%。



資料來源：財政部（全年預期除外）

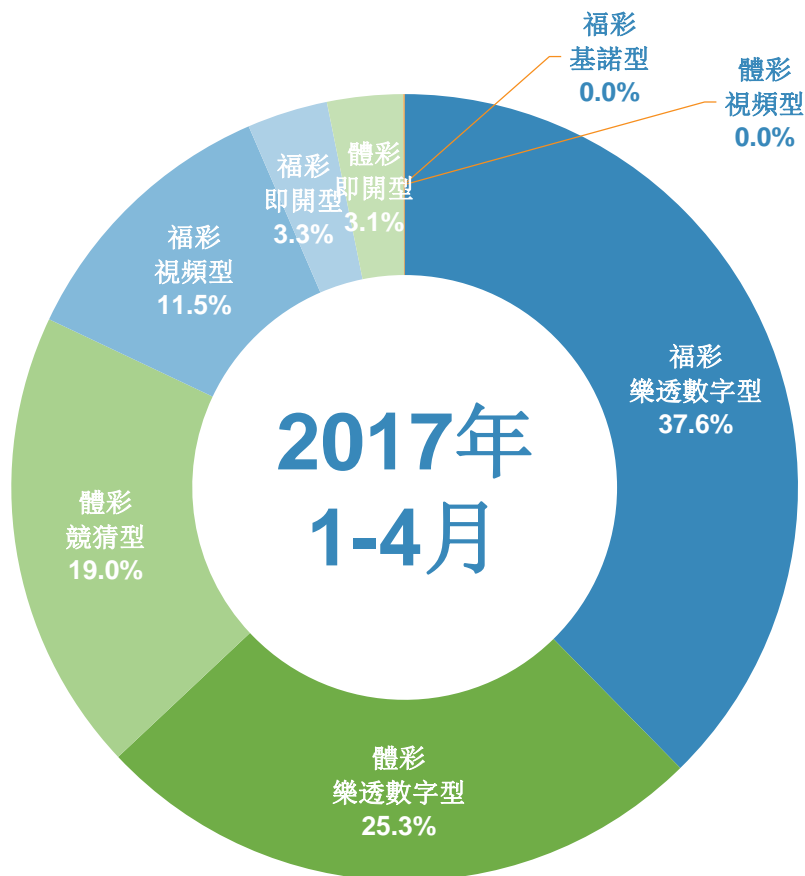
中國彩票銷售表現

2017年4月，全國彩票總銷售為人民幣382.45億元，同比增加9.6%。



2017年1-4月累計彩票銷售表現

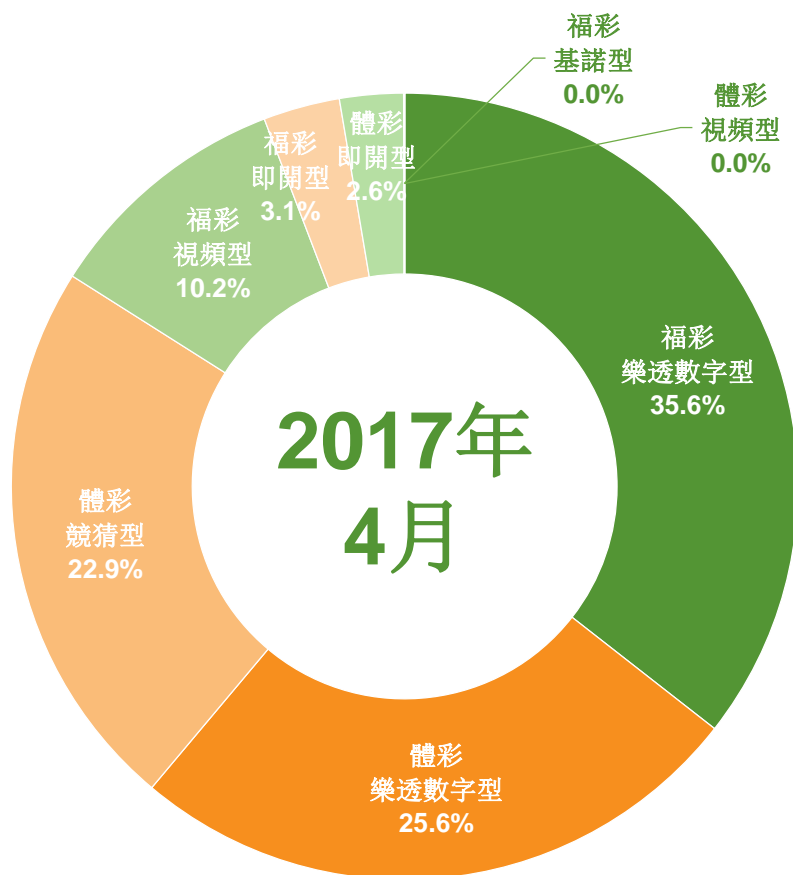
福利彩票2017年1-4月銷售為人民幣700.62億元，同比上漲3.7%；
體育彩票2017年1-4月銷售為人民幣634.31億元，同比上漲9.1%。



| | 2017年 1-4月銷量 (人民幣億) | 同比 變動 | 占總銷售 比例 |
|-------------|---------------------------|--------------|---------------|
| 福利彩票 | 700.62 | +3.7% | 52.5% |
| ▪ 樂透數字型 | 502.49 | +6.4% | 37.6% |
| ▪ 視頻型 | 153.25 | +3.5% | 11.5% |
| ▪ 即開型 | 44.28 | -18.1% | 3.3% |
| ▪ 基諾型 | 0.61 | -41.9% | 0.0% |
| 體育彩票 | 634.31 | +9.1% | 47.5% |
| ▪ 樂透數字型 | 338.35 | +4.4% | 25.3% |
| ▪ 競猜型 | 254.21 | +21.9% | 19.0% |
| ▪ 即開型 | 41.71 | -14.6% | 3.1% |
| ▪ 視頻型 | 0.0386 | +48.9% | 0.0% |
| 合計 | 1334.93 | +6.2% | 100.0% |

2017年4月單月彩票銷售表現

福利彩票2017年4月銷售為人民幣187.24億元，同比增長4.3%；
體育彩票2017年4月銷售為人民幣195.22億元，同比增長15.2%。



| | 2017年 4月銷量 (人民幣億) | 同比 變動 | 占總銷售 比例 |
|-------------|-------------------------|---------------|---------------|
| 福利彩票 | 187.24 | +4.3% | 49.0% |
| ▪ 樂透數字型 | 135.99 | +7.6% | 35.6% |
| ▪ 視頻型 | 39.05 | +2.1% | 10.2% |
| ▪ 即開型 | 12.04 | -17.2% | 3.1% |
| ▪ 基諾型 | 0.16 | -49.1% | 0.0% |
| 體育彩票 | 195.22 | +15.2% | 51.0% |
| ▪ 樂透數字型 | 97.75 | +4.6% | 25.6% |
| ▪ 競猜型 | 87.46 | +36.2% | 22.9% |
| ▪ 即開型 | 10.00 | -14.9% | 2.6% |
| ▪ 視頻型 | 0.0090 | -15.6% | 0.0% |
| 合計 | 382.45 | +9.6% | 100.0% |