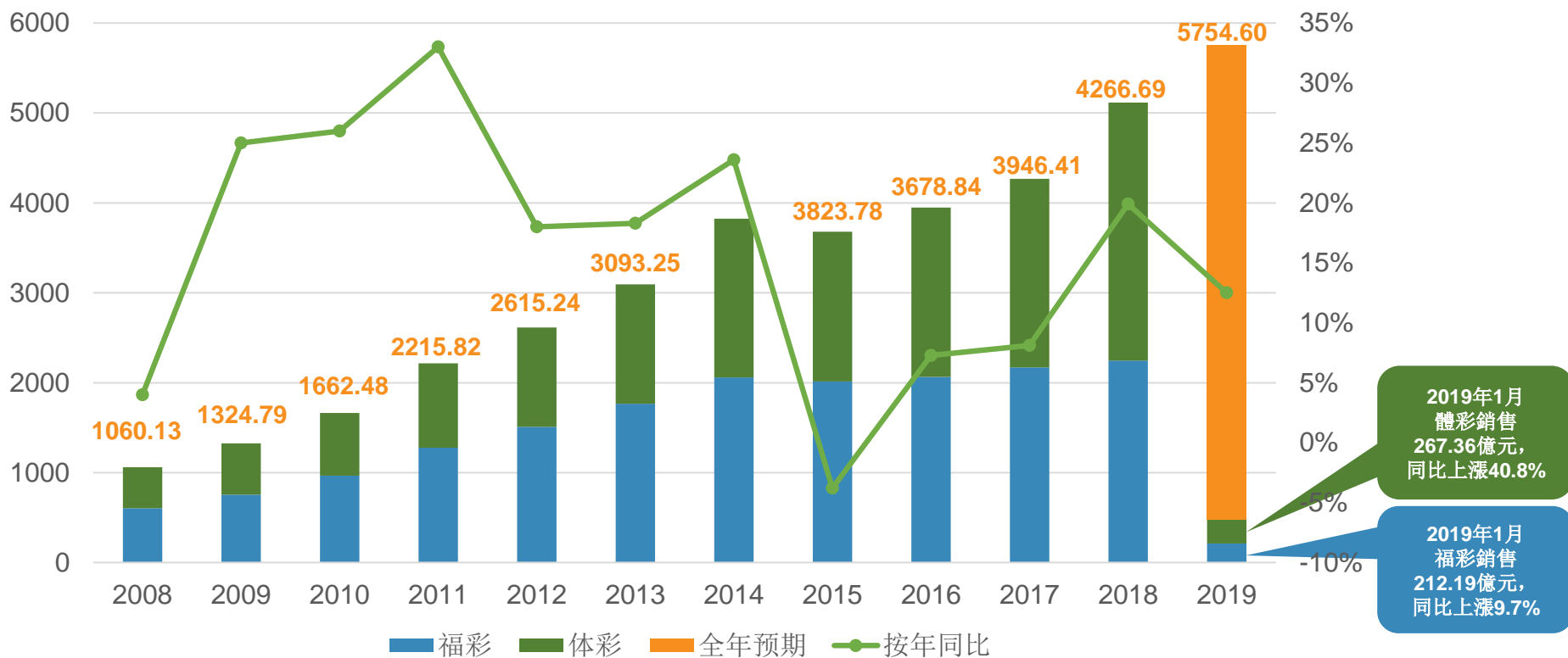


中國彩票銷售表現

2019年1月全國彩票總銷售為人民幣479.55億元，同比上漲25.1%。

(億人民幣)

2008-2019年中國彩票銷售

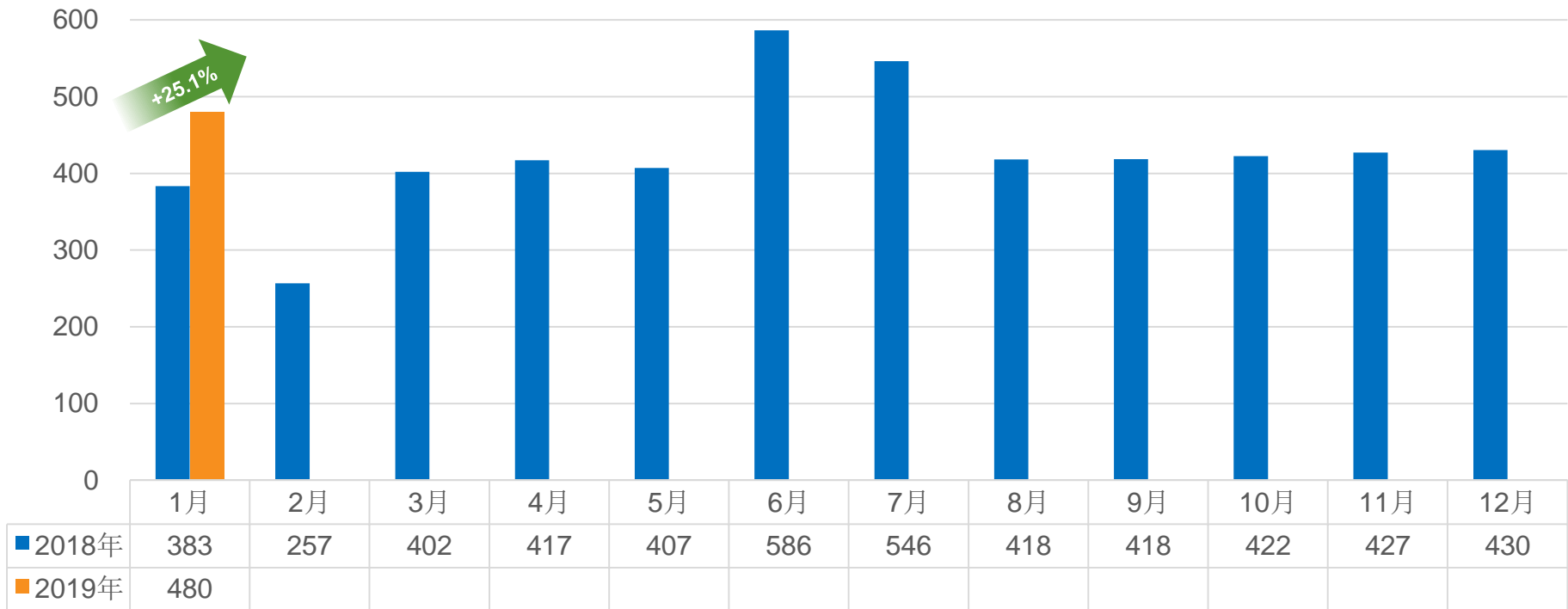


資料來源：財政部（全年預期除外）

中國彩票銷售表現

2019年單月彩票銷量與2018年同期相比

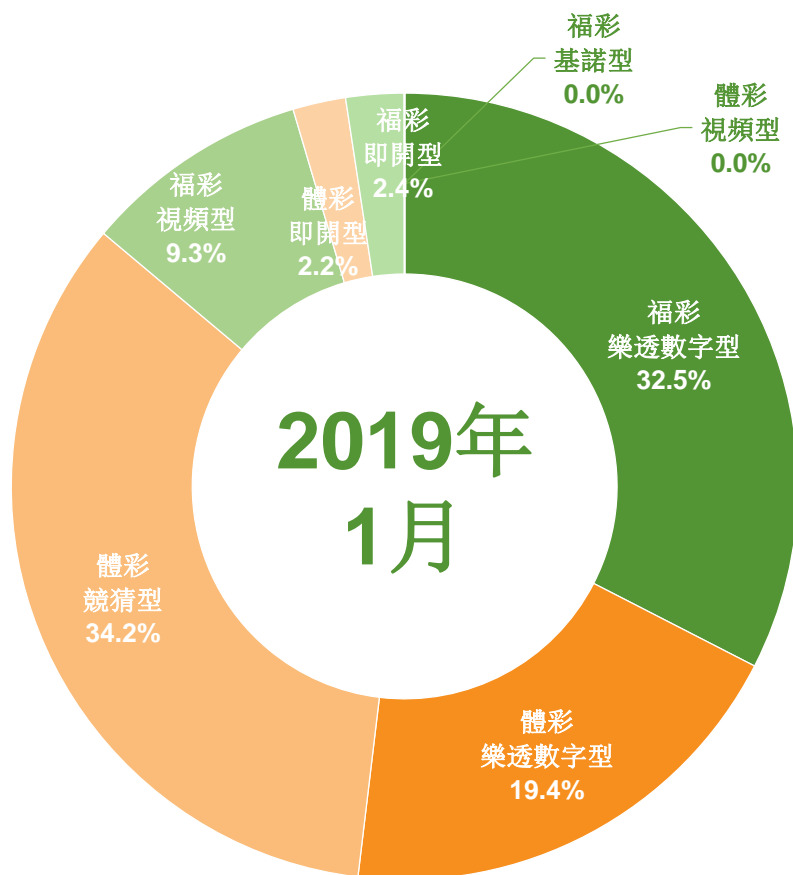
(億人民幣)



資料來源：財政部

2019年1月單月彩票銷售表現

福利彩票2019年1月銷售為人民幣212.19億元，同比增加9.7%；
體育彩票2019年1月銷售為人民幣267.36億元，同比增加40.8%。



	2019年 1月銷量 (人民幣億)	同比 變動 (%)	占總銷售 比例 (%)
福利彩票	212.19	9.7%	44.2%
▪ 樂透數字型	156.07	8.7%	32.5%
▪ 視頻型	44.58	11.1%	9.3%
▪ 即開型	11.42	19.6%	2.4%
▪ 基諾型	0.10	-13.9%	0.0%
體育彩票	267.36	40.8%	55.8%
▪ 樂透數字型	92.79	-6.0%	19.4%
▪ 競猜型	164.14	100.8%	34.2%
▪ 即開型	10.42	10.2%	2.2%
▪ 視頻型	0.00	-35.7%	0.0%
合計	479.55	25.1%	100.0%