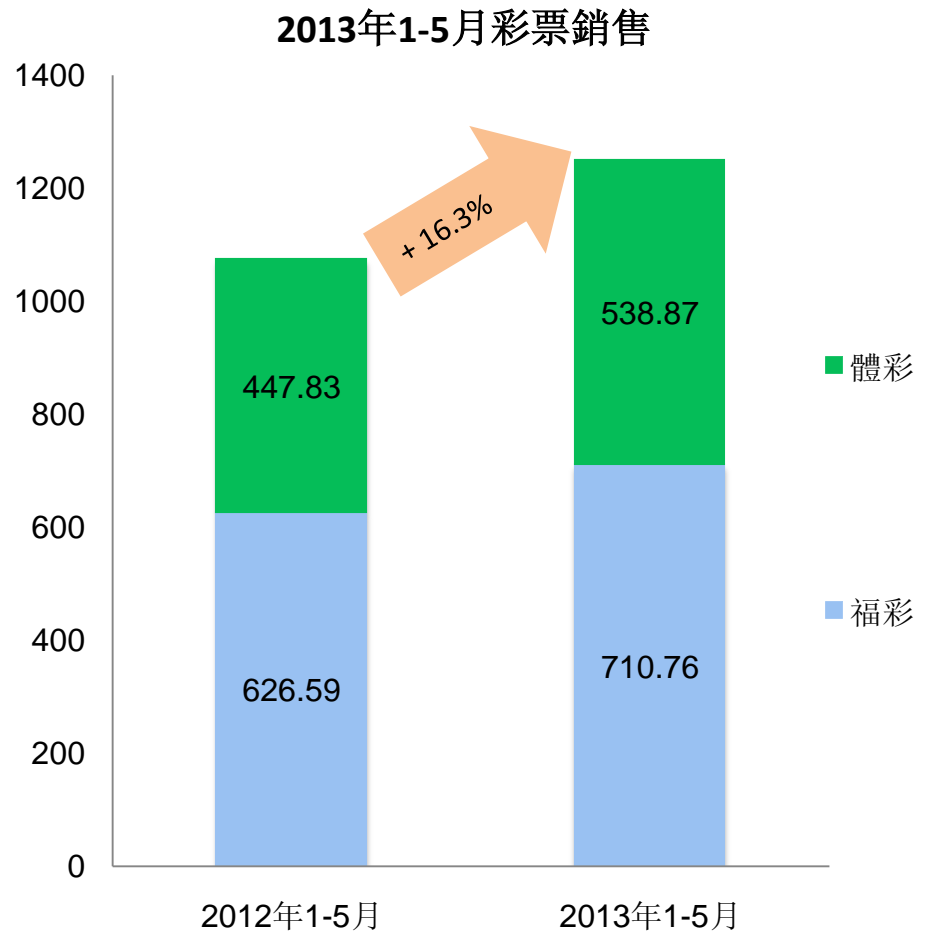
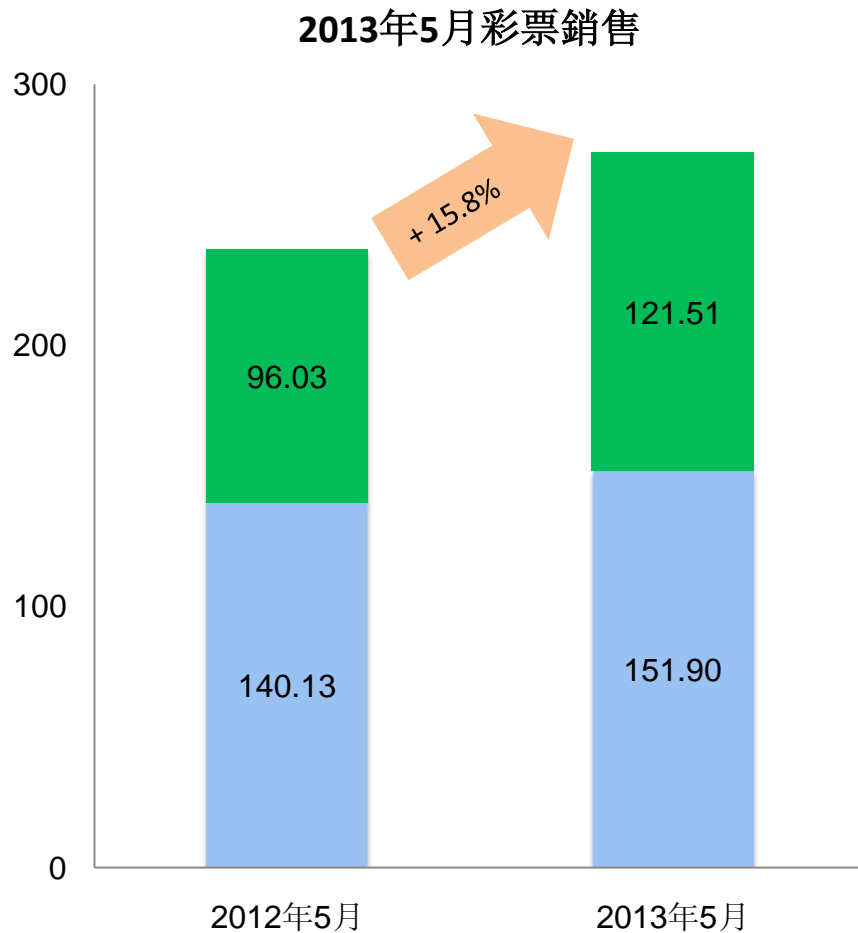


中國彩票表現

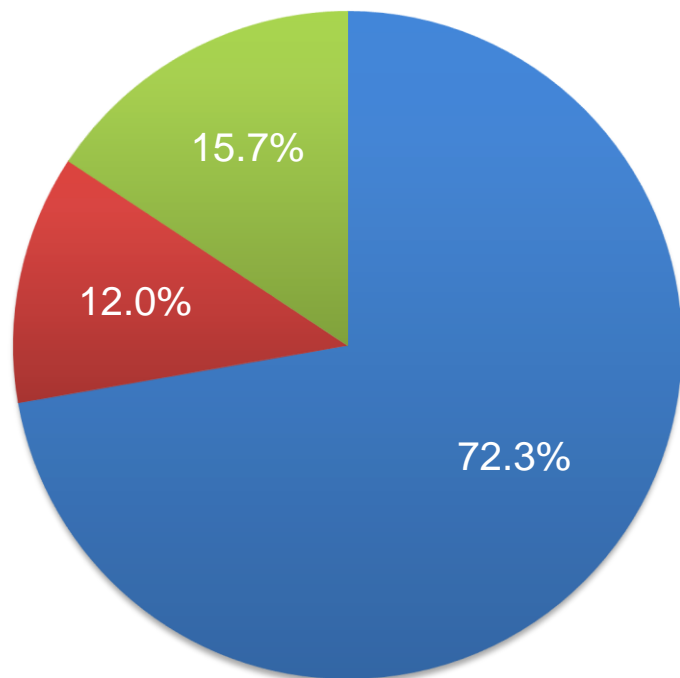
- ✓ 財政部公佈，2013年5月，全國彩票總銷售RMB273.41億元，同比增長15.8%（2012年同期：RMB 236.16億元）。
- ✓ 2013年1-5月，全國彩票總銷售RMB1249.63億元，同比增長16.3%（2012年同期：RMB 1074.42億元）。



福利彩票

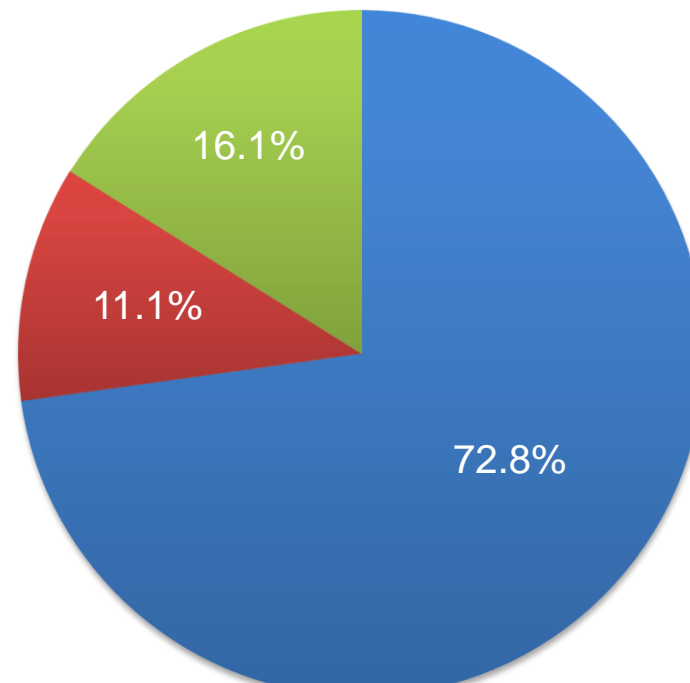
- ✓ 2013年4月，福彩銷售為RMB156.11億元，占總銷售54.66%，同比增長16.9%。其中，樂透型遊戲占福彩總銷售72.38%，刮刮卡占12.18%，以及中福在線占15.44%。
- ✓ 2013年1-4月，福彩銷售RMB558.86億元，占總銷售57.25%，同比增長14.9%。其中，樂透型遊戲占福彩總銷售72.95%，刮刮卡占10.85%，以及中福在線占16.20%。

2013年5月各類型彩票銷售占比



■ 福彩樂透 ■ 福彩即開票 ■ 福彩視頻彩票

2013年1-5月各類型彩票銷售占比

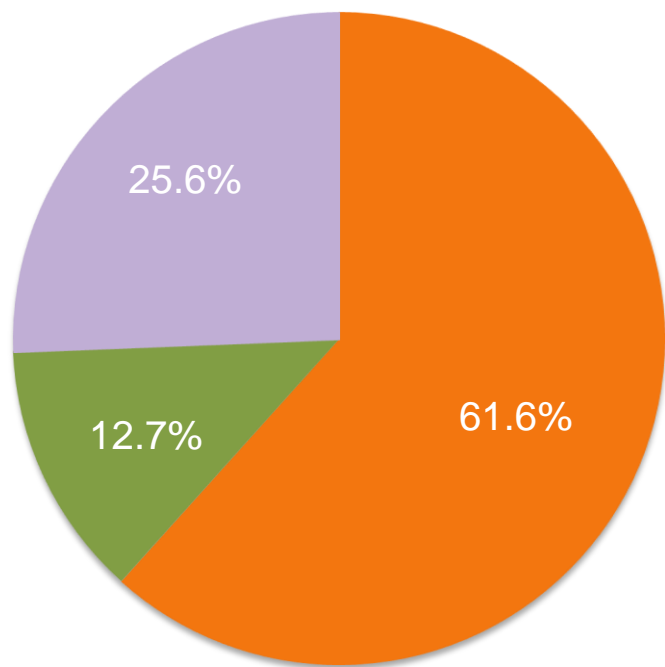


■ 福彩樂透 ■ 福彩即開票 ■ 福彩視頻彩票

體育彩票

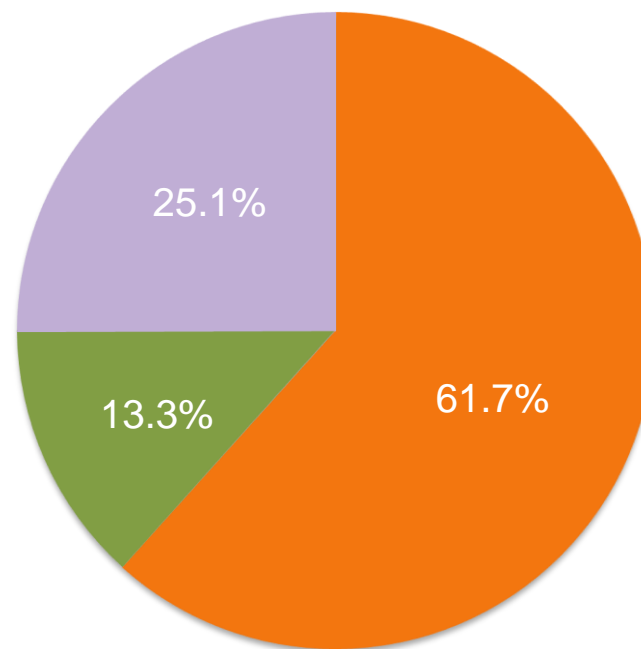
- ✓ 2013年5月，全國體彩總銷售為RMB121.51億元，占總銷售44.44%，同比增長26.5%。其中，樂透型遊戲占體彩總銷售61.65%，刮刮卡占12.72%，以及單場競猜遊戲（"競彩"）占25.63%。
- ✓ 2013年1-5月，全國體彩銷售RMB538.87億元，占總銷售43.12%，同比增長20.3%。其中，樂透型遊戲占體彩總銷售61.67%，刮刮卡占13.28%，以及單場競猜遊戲（"競彩"）占25.05%。

2013年5月各類型體育彩票銷售占比



■ 體彩樂透 ■ 體彩即開票 ■ 體彩競彩

2013年1-5月各類型體育彩票銷售占比



■ 體彩樂透 ■ 體彩即開票 ■ 體彩競彩

2013年5月和1-5月彩票銷售同比

	2013年5月 (人民幣/億)	2012年5月 (人民幣/億)	同比 (%)	2013年1-5月 (人民幣/億)	2012年1-5月 (人民幣/億)	同比 (%)
福彩	151.90	140.13	+8.4	710.76	626.59	+13.4
-樂透	109.76	103.13	+6.4	517.44	453.37	+14.1
-即開票	18.30	18.46	-0.9	78.94	89.55	-11.8
-視頻彩票	23.84	18.54	+28.6	114.38	83.67	+36.7
體彩	121.51	96.03	+26.5	538.87	447.83	+20.3
-樂透	74.91	54.51	+37.4	332.33	257.58	+29.0
-即開票	15.46	17.36	-10.9	71.54	79.99	-10.6
-競彩	31.14	24.17	+28.9	134.99	110.26	+22.4
總計	273.41	236.16	+15.8	1,249.63	1,074.42	+16.3