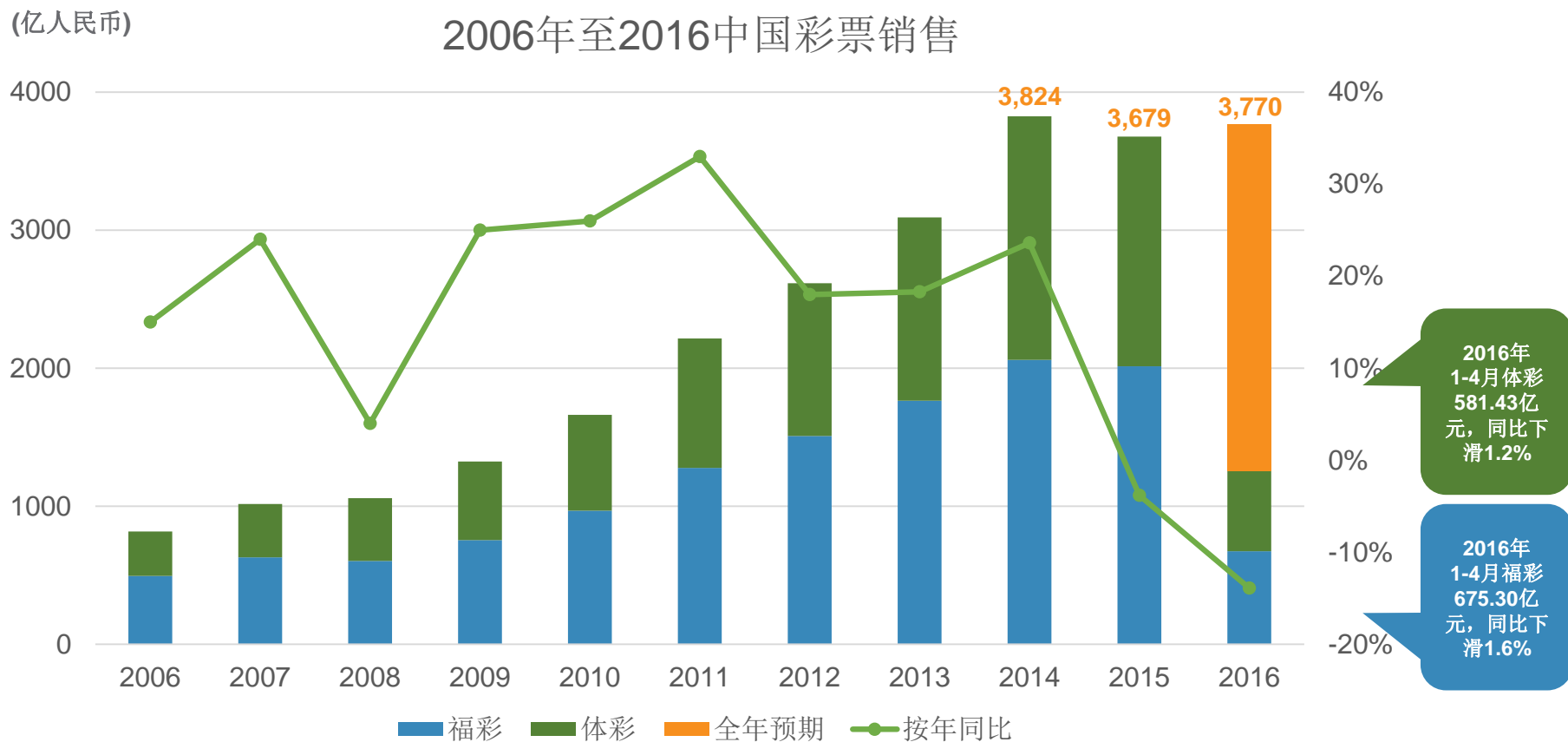


中国彩票销售表现

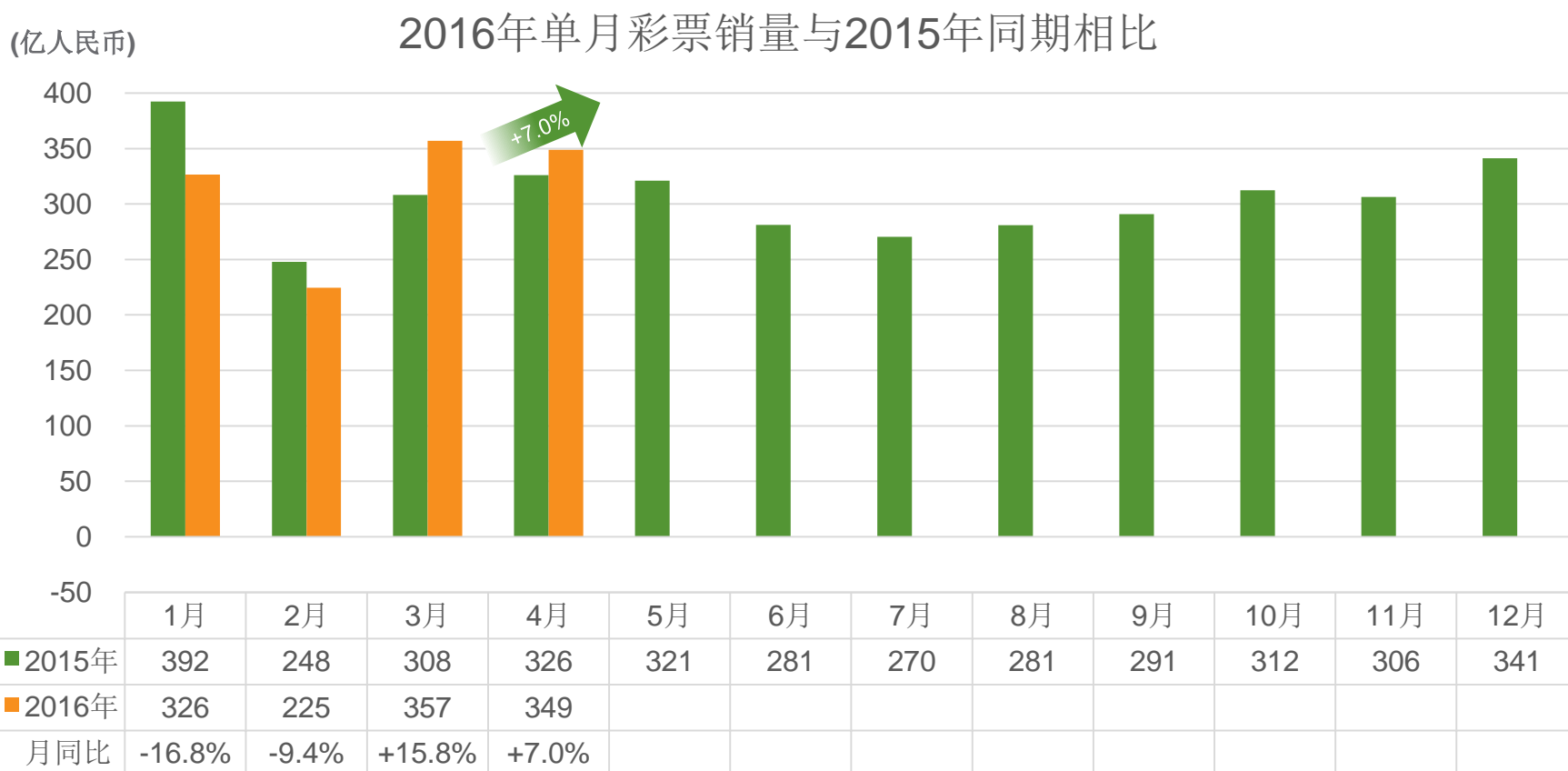
2016年1-4月全国彩票总销售为人民币1256.73亿元，同比下滑1.4%。
2016年中国彩票市场全年销售预期达到人民币3770.19亿元人民币。



数据来源：财政部（销售预期除外）

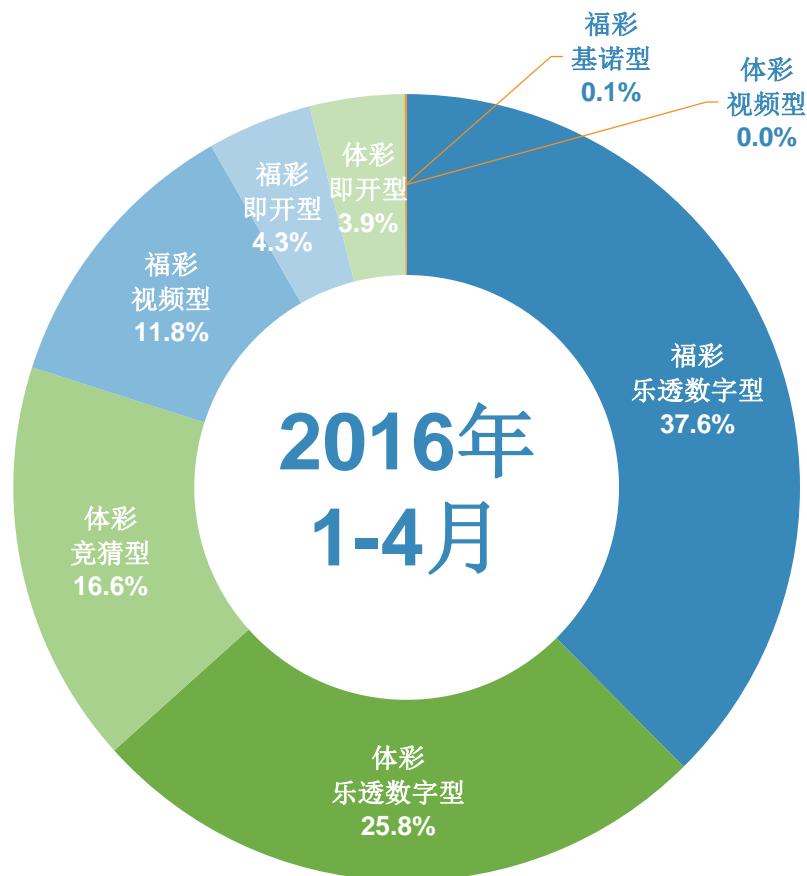
中国彩票销售表现

2016年4月，全国彩票总销售为人民币348.89亿元，同比增加7.0 %



2016年1-4月累计彩票销售表现

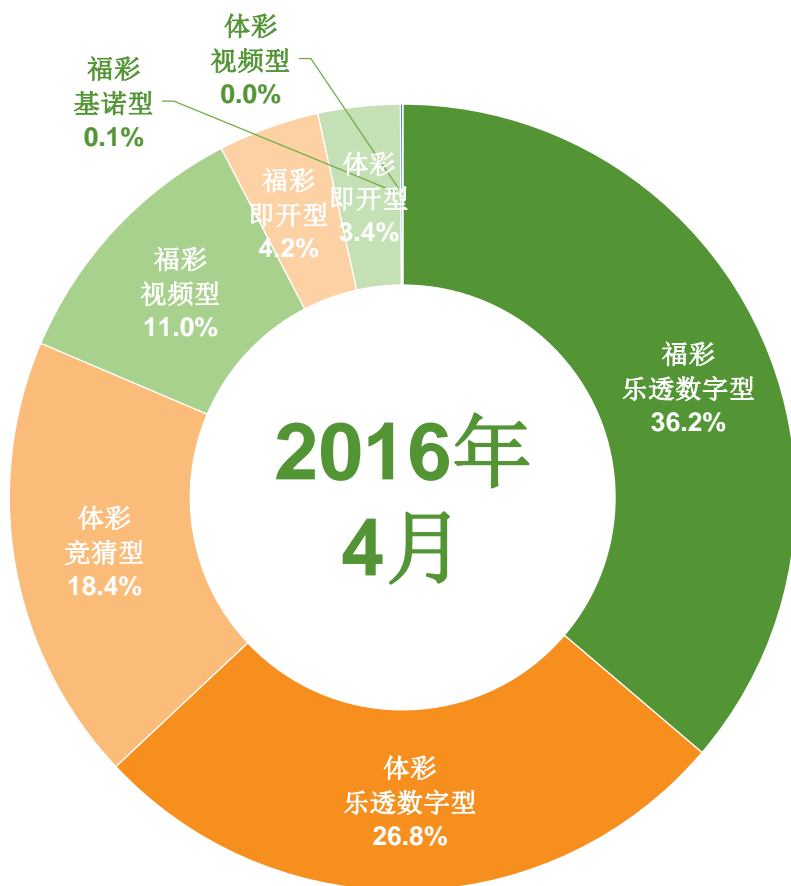
福利彩票2016年1-4月销售为人民币675.30亿元，同比下滑1.6%；
体育彩票2016年1-4月销售为人民币581.43亿元，同比下滑1.2%。



	2016年 1-4月销量 (人民币亿)	同比增长 (%)	占总销售 比例 (%)
福利彩票	675.30	-1.6%	53.7%
▪ 乐透数字型	472.05	-3.1%	37.6%
▪ 视频型	148.12	+5.3%	11.8%
▪ 即开型	54.09	-3.7%	4.3%
▪ 基诺型	1.04	-48.1%	0.1%
体育彩票	581.43	-1.2%	46.3%
▪ 乐透数字型	324.02	-0.7%	25.8%
▪ 竞猜型	208.55	-1.1%	16.6%
▪ 即开型	48.83	-4.3%	3.9%
▪ 视频型	0.0259	+139.0%	0.0%
合计	1256.73	-1.4%	100.0%

2016年4月单月彩票销售表现

福利彩票2016年4月销售为人民币179.50亿元，同比下滑0.8%；
体育彩票2016年4月销售为人民币169.39亿元，同比增长16.6%。



	2016年 4月销量 (人民币亿)	同比增长 (%)	占总销售 比例 (%)
福利彩票	179.50	-0.8%	51.4%
▪ 乐透数字型	126.41	-0.1%	36.2%
▪ 视频型	38.25	+2.8%	11.0%
▪ 即开型	14.53	-11.9%	4.2%
▪ 基诺型	0.30	-49.9%	0.1%
体育彩票	169.39	+16.6%	48.6%
▪ 乐透数字型	93.41	+5.3%	26.8%
▪ 竞猜型	64.21	+48.6%	18.4%
▪ 即开型	11.76	-11.7%	3.4%
▪ 视频型	0.0107	+296.7%	0.0%
合计	348.89	+7.0%	100.0%