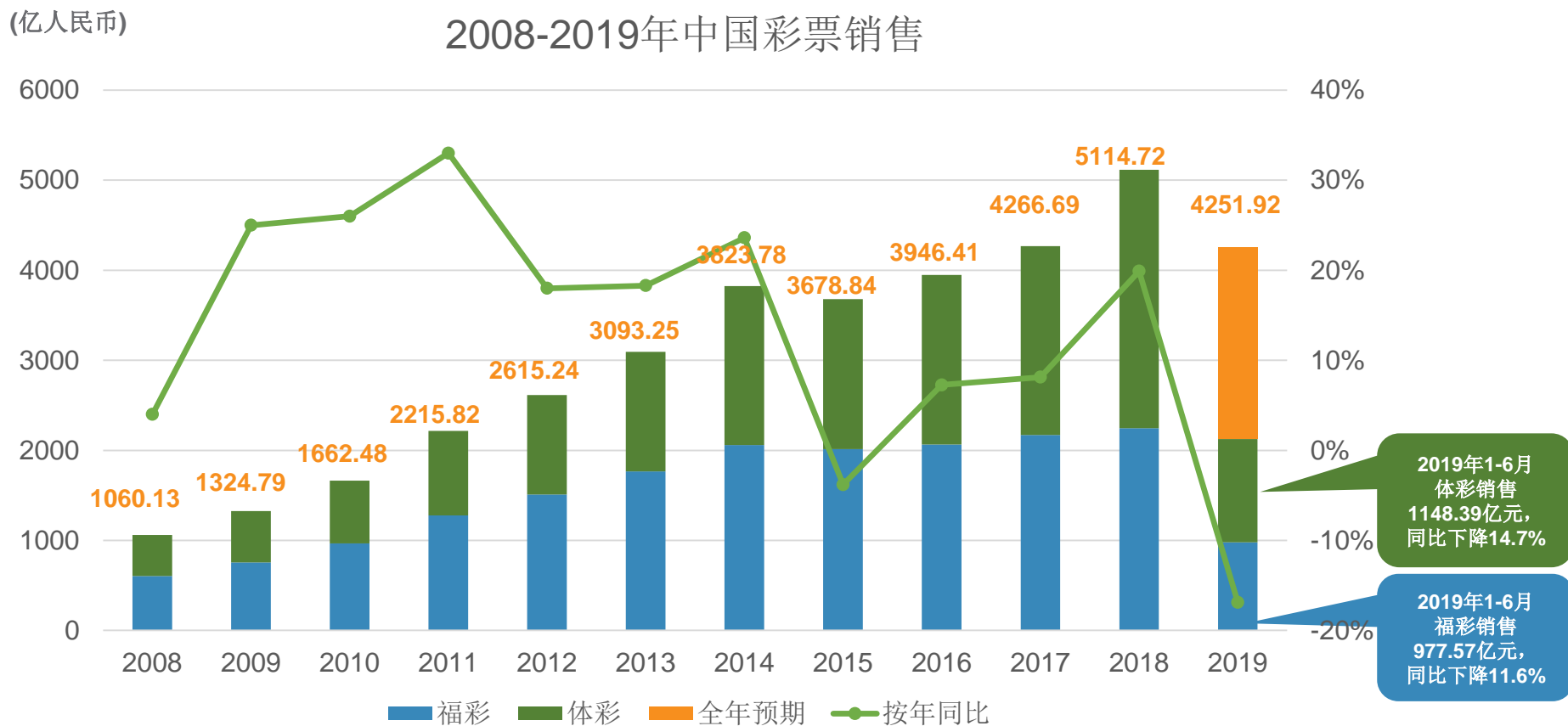


中国彩票销售表现

2019年1-6月全国彩票总销售为人民币2125.96亿元，同比下降13.3%。

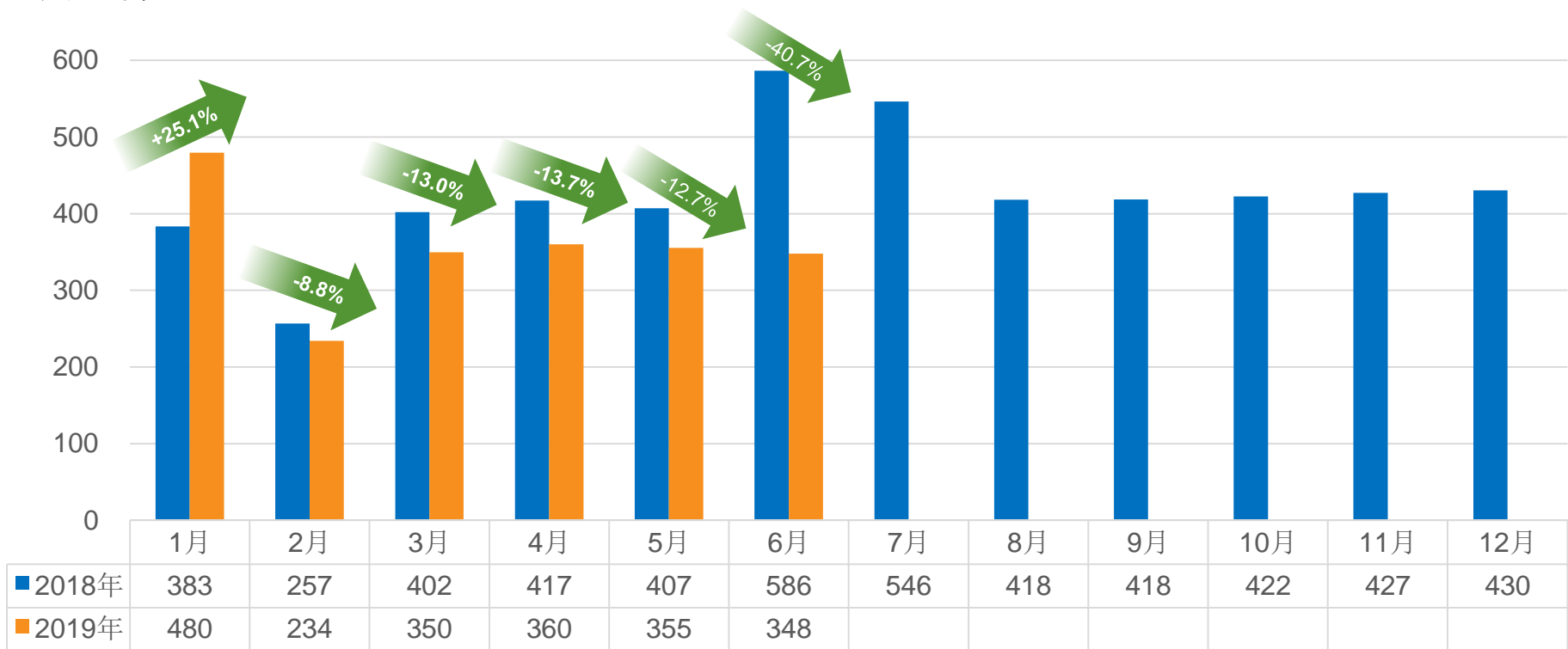


数据源：财政部（全年预期除外）

中国彩票销售表现

2019年单月彩票销量与2018年同期相比

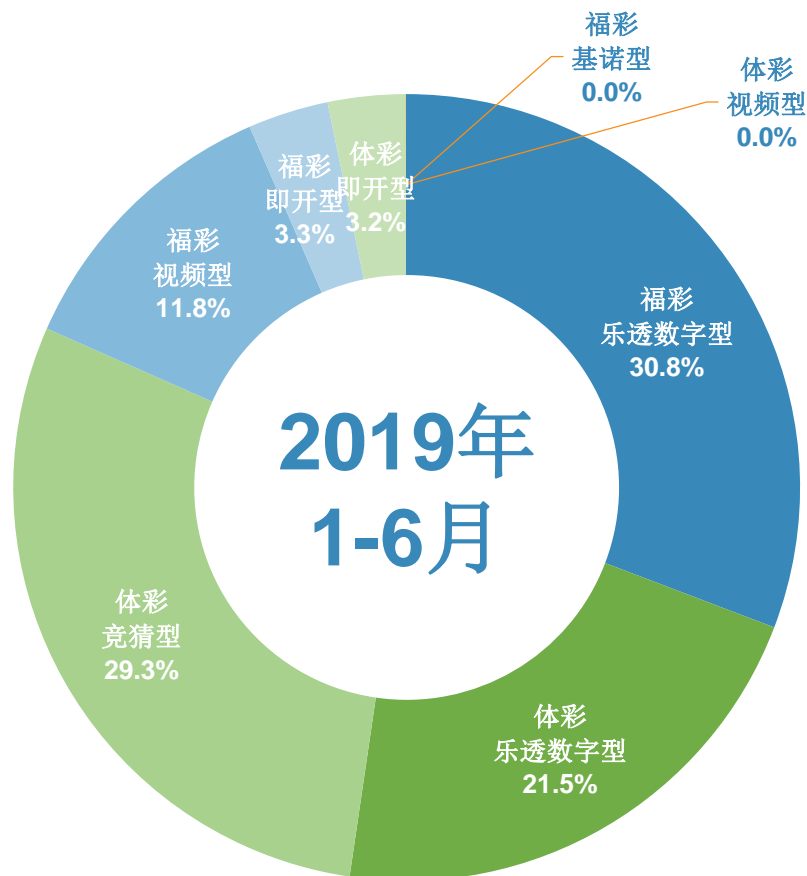
(亿人民币)



数据源：财政部

2019年1-6月累计彩票销售表现

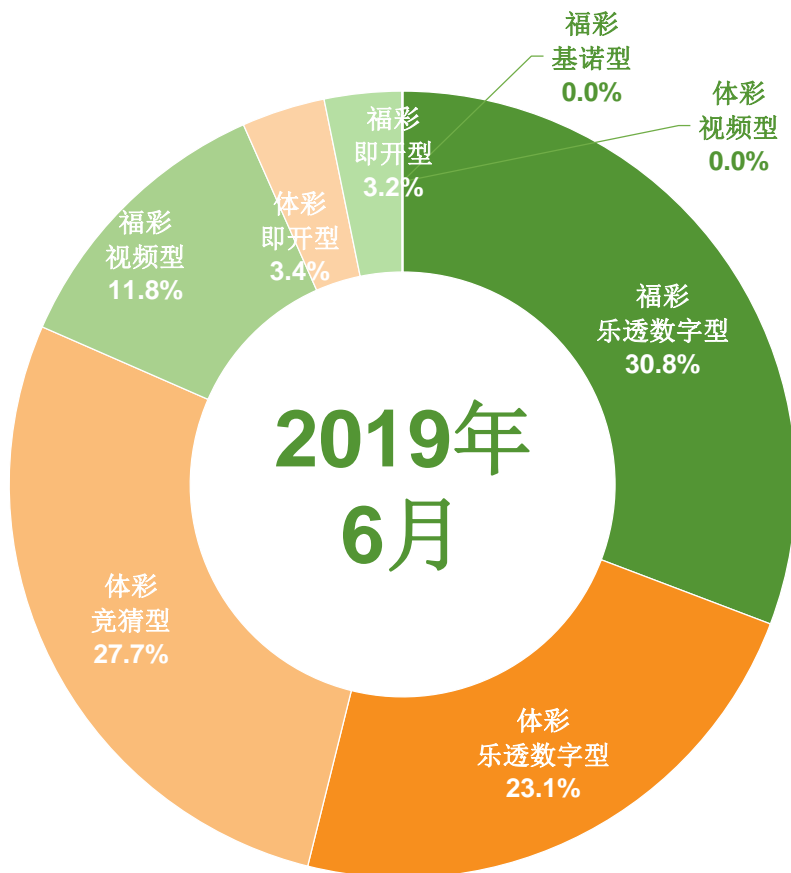
福利彩票2019年1-6月销售为人民币977.57亿元，同比下降11.6%；
体育彩票2019年1-6月销售为人民币1148.39亿元，同比下降14.7%。



	2019年 1-6月销量 (人民币亿)	同比 变动 (%)	占总销售 比例 (%)
福利彩票	977.57	-11.6%	46.0%
▪ 乐透数字型	654.59	-19.6%	30.8%
▪ 视频型	251.89	7.8%	11.8%
▪ 即开型	70.32	21.3%	3.3%
▪ 基诺型	0.77	24.1%	0.0%
体育彩票	1148.39	-14.7%	54.0%
▪ 乐透数字型	457.66	-17.9%	21.5%
▪ 竞猜型	622.92	-14.8%	29.3%
▪ 即开型	67.80	18.2%	3.2%
▪ 视频型	0.01	-78.4%	0.0%
合计	2125.96	-13.3%	100.0%

2019年6月单月彩票销售表现

福利彩票2019年6月销售为人民币150.46亿元，同比下降21.3%；
体育彩票2019年6月销售为人民币176.88亿元，同比下降50.2%。



	2019年 6月销量 (人民币亿)	同比 变动 (%)	占总销售 比例 (%)
福利彩票	159.18	-16.6%	45.8%
▪ 乐透数字型	106.98	-25.5%	30.8%
▪ 视频型	41.06	8.6%	11.8%
▪ 即开型	11.01	11.5%	3.2%
▪ 基诺型	0.13	-22.7%	0.0%
体育彩票	188.49	-52.3%	54.2%
▪ 乐透数字型	80.35	-11.9%	23.1%
▪ 竞猜型	96.23	-67.4%	27.7%
▪ 即开型	11.92	26.1%	3.4%
▪ 视频型	0.00	-52.5%	0.0%
合计	347.67	-40.7%	100.0%