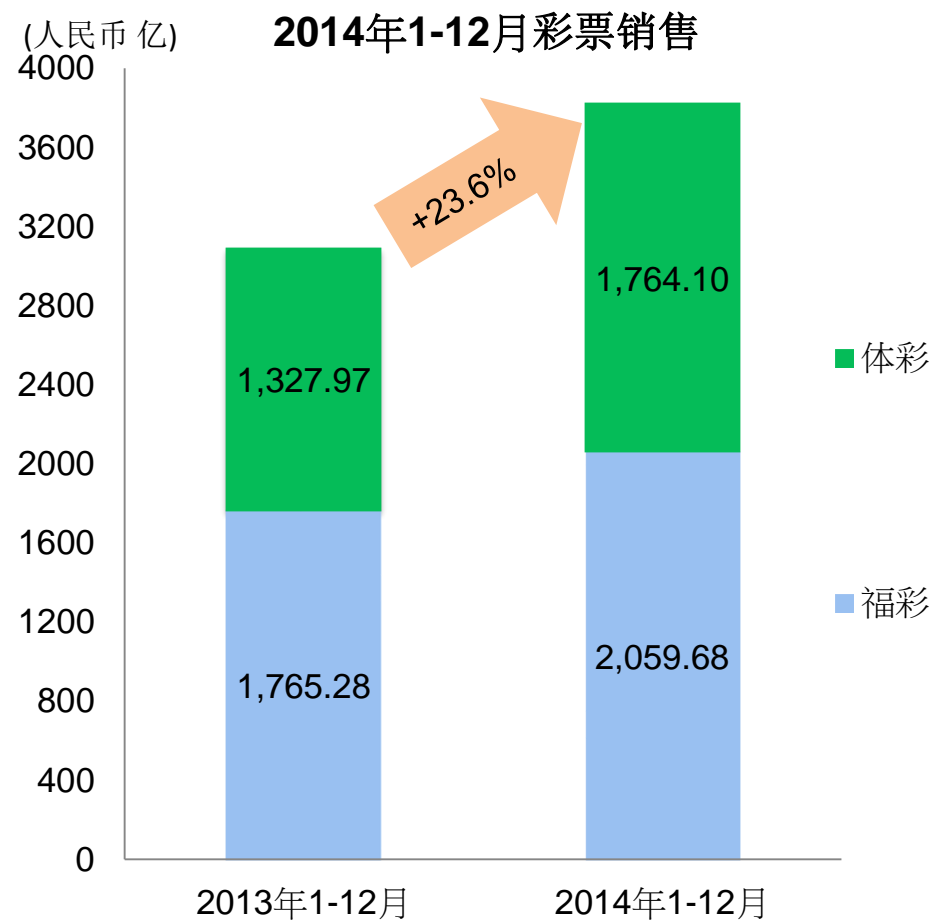
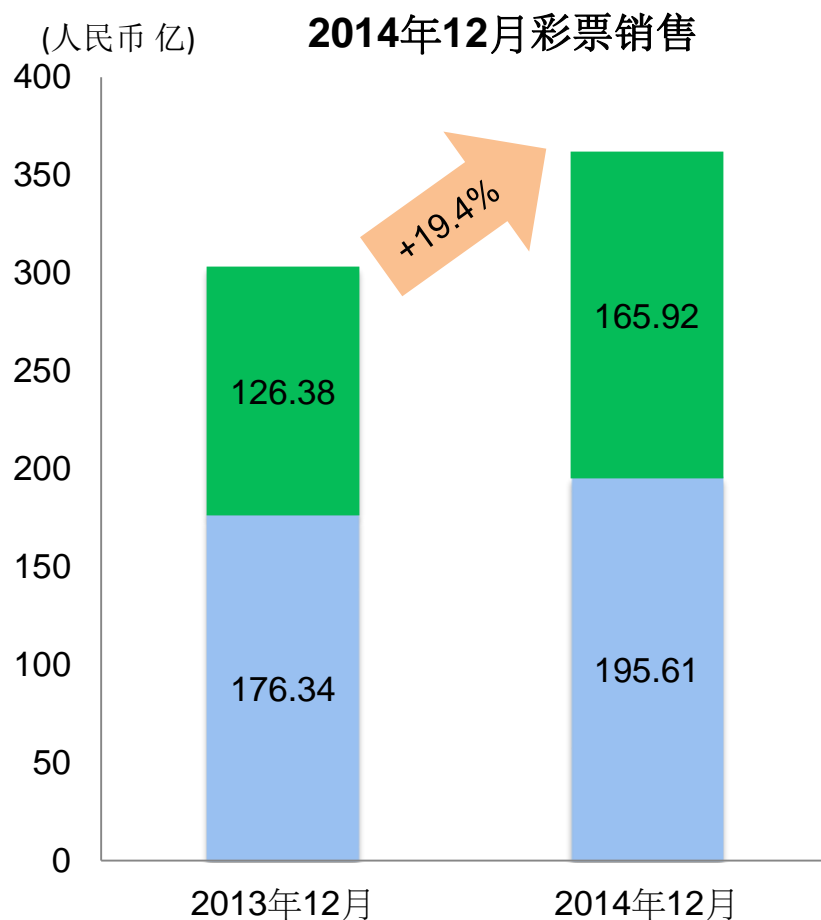


中国彩票销售表现

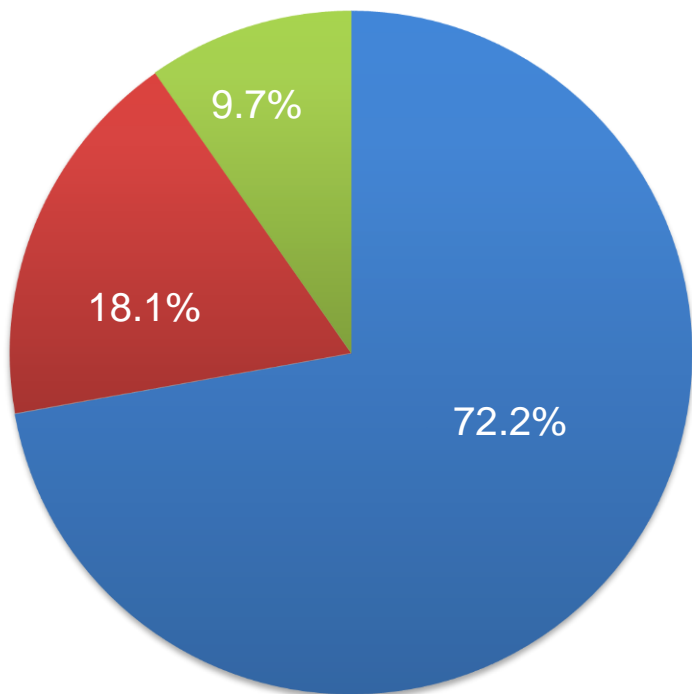
- ✓ 财政部公布，2014年12月，全国彩票总销售RMB 361.53亿元，同比增长19.4%（2013年同期：RMB 302.72亿元）。
- ✓ 2014年1-12月，全国彩票总销售RMB 3,823.78亿元，同比增长23.6%（2013年同期：RMB 3,093.25亿元）。



福利彩票销售

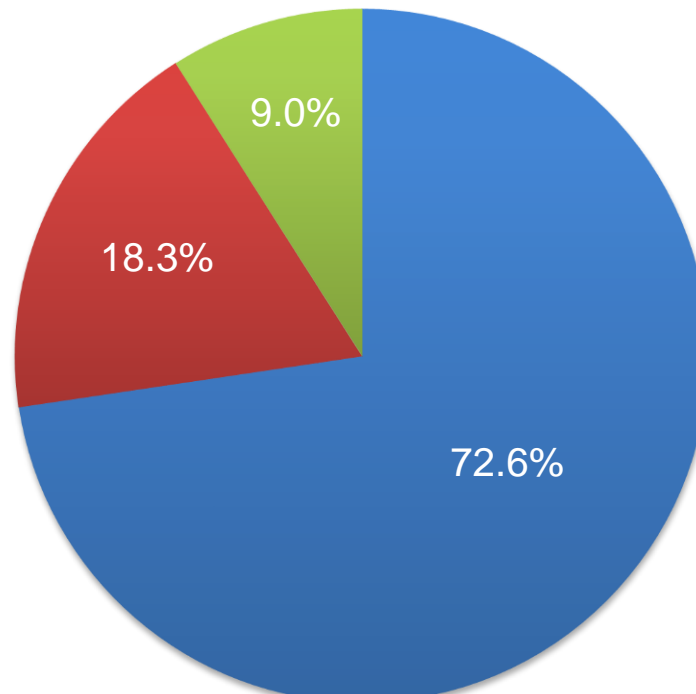
- ✓ 2014年12月，福彩销售为RMB 195.61亿元，占总销售54.1%，同比增长7.3%。其中，乐透型游戏占福彩总销售72.2%，中福在线占18.1%，以及刮刮卡占9.7%。
- ✓ 2014年1-12月，福彩销售RMB 2,059.68亿元，占总销售53.9%，同比增长16.7%。其中，乐透型游戏占福彩总销售72.6%，中福在线占18.3%，以及刮刮卡占9.0%。

2014年12月福彩各类型彩票销售占比



■ 福彩乐透 ■ 福彩中福在线 ■ 福彩刮刮卡

2014年1-12月福彩各类型彩票销售占比

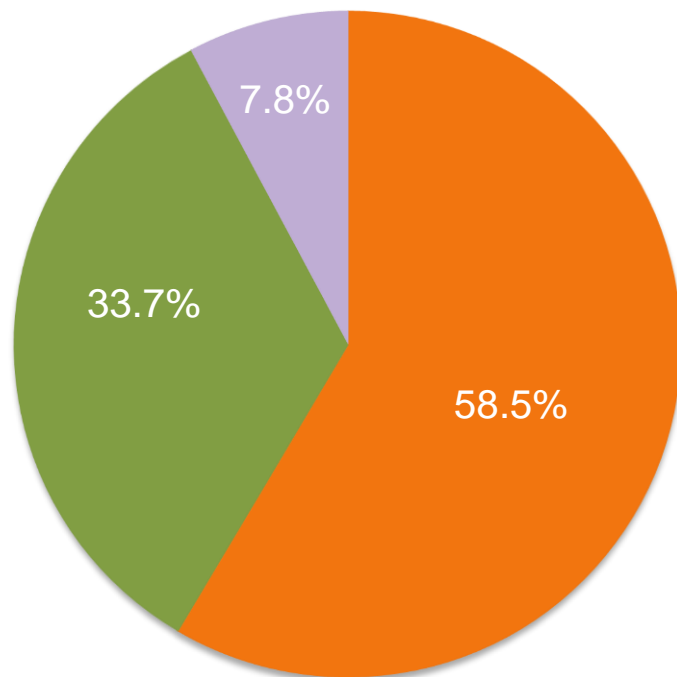


■ 福彩乐透 ■ 福彩中福在线 ■ 福彩刮刮卡

体育彩票销售

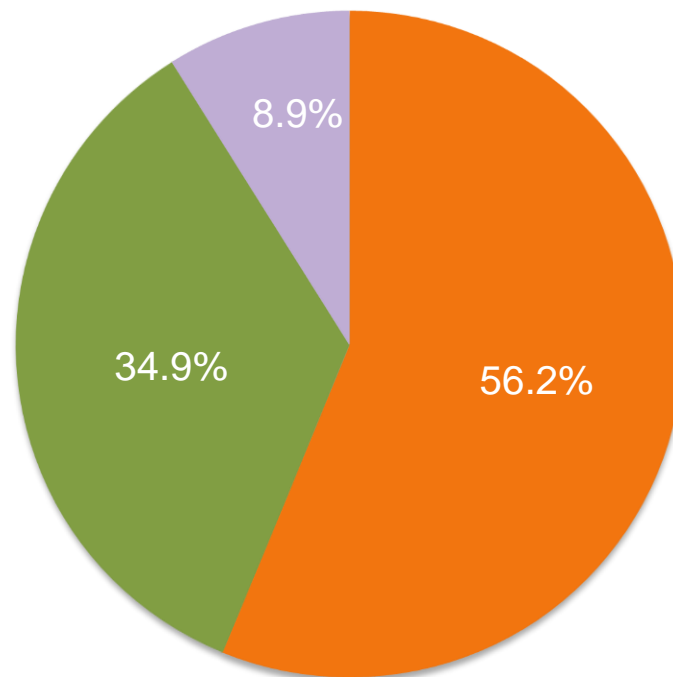
- ✓ 2014年12月，全国体彩总销售为RMB 165.92亿元，占总销售45.9%，同比增长31.3%。其中，乐透型游戏占体彩总销售58.5%，单场竞猜游戏（"竞彩"）占33.7%，以及刮刮卡占7.8%。
- ✓ 2014年1-12月，全国体彩销售RMB 1,764.10亿元，占总销售46.1%，同比增长32.8%。其中，乐透型游戏占体彩总销售56.2%，单场竞猜游戏（"竞彩"）占34.9%，以及刮刮卡占8.9%。

2014年12月体彩各类型彩票销售占比



■ 体彩乐透 ■ 体彩竞彩 ■ 体彩刮刮卡

2014年1-12月体彩各类型彩票销售占比



■ 体彩乐透 ■ 体彩竞彩 ■ 体彩刮刮卡

2014年12月和1-12月彩票销售同比

	2014年12月 (人民币/亿)	2013年12月 (人民币/亿)	同比	2014年1-12月 (人民币/亿)	2013年1-12月 (人民币/亿)	同比
福彩	195.61	176.34	+10.9%	2,059.68	1,765.28	+16.7%
- 乐透	141.19	128.05	+10.3%	1,496.32	1,290.31	+16.0%
- 中福在线	35.42	27.84	+27.2%	377.46	289.39	+30.4%
- 刮刮卡	19.00	20.45	-7.1%	185.90	185.58	+0.2%
体彩	165.92	126.38	+31.3%	1,764.10	1,327.97	+32.8%
- 乐透	97.09	77.85	+24.7%	991.77	823.20	+20.5%
- 竞彩	55.91	33.43	+67.2%	614.80	338.42	+81.7%
- 刮刮卡	12.92	15.10	-14.5%	157.53	166.33	-5.3%
总计	361.53	302.72	+19.4%	3,823.78	3,093.25	+23.6%