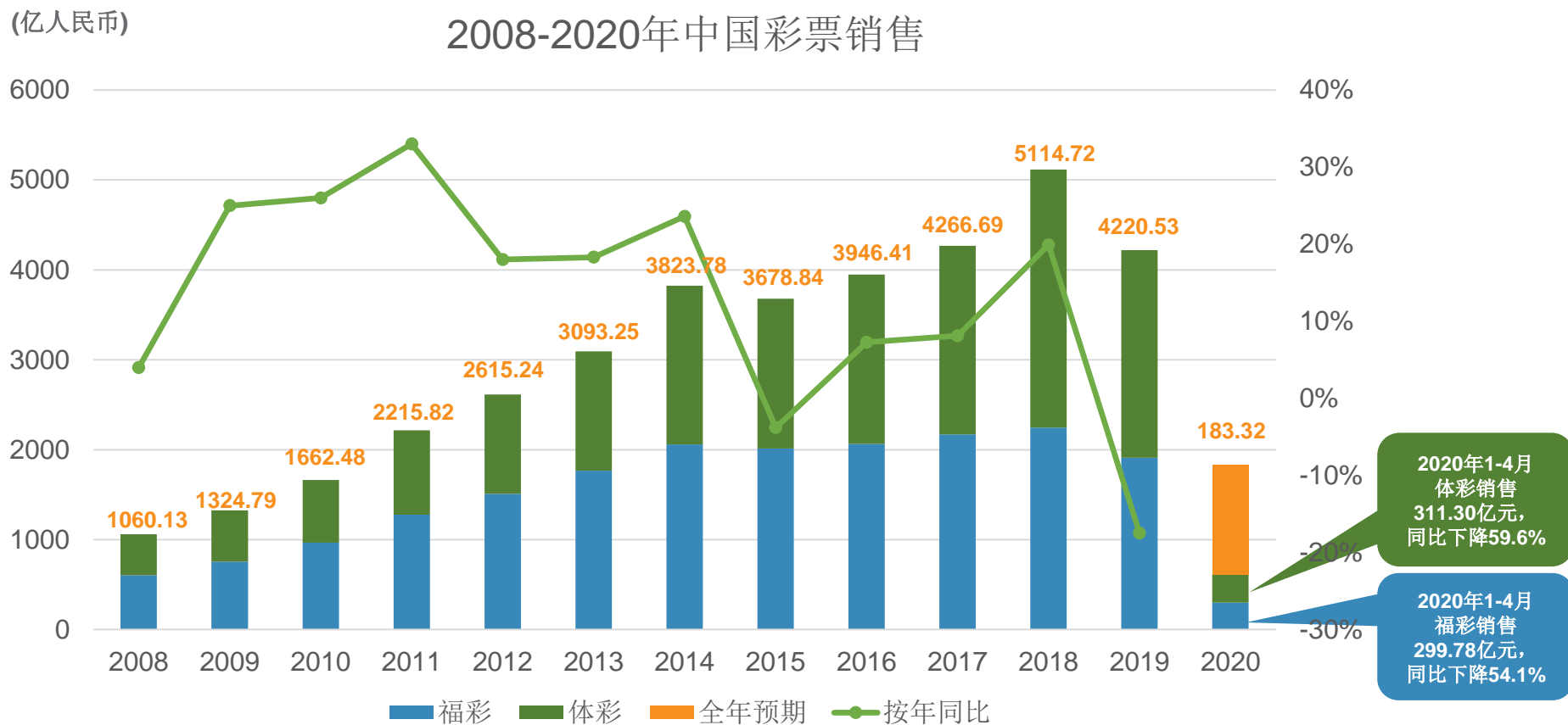


# 中国彩票销售表现

2020年4月全国彩票总销售为人民币233.88亿元，同比下降35.0%。

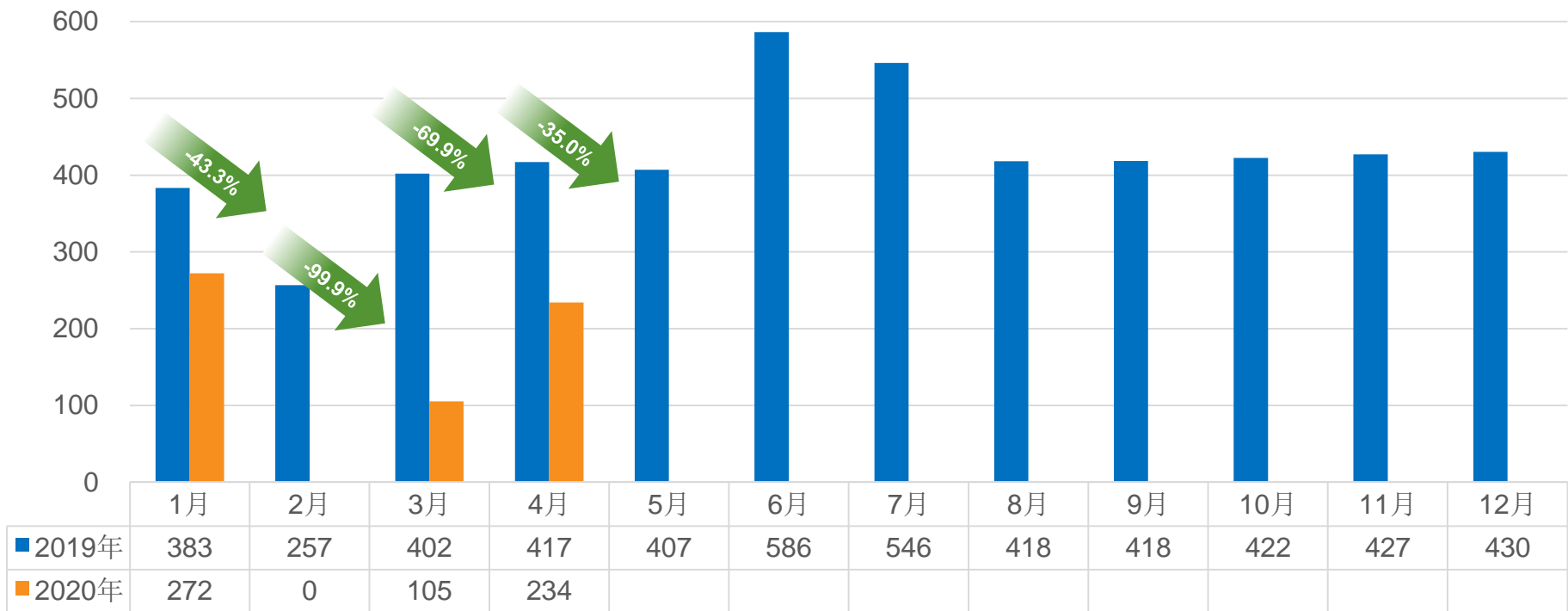


数据源：财政部（全年预期除外）

# 中国彩票销售表现

## 2020年单月彩票销量与2019年同期相比

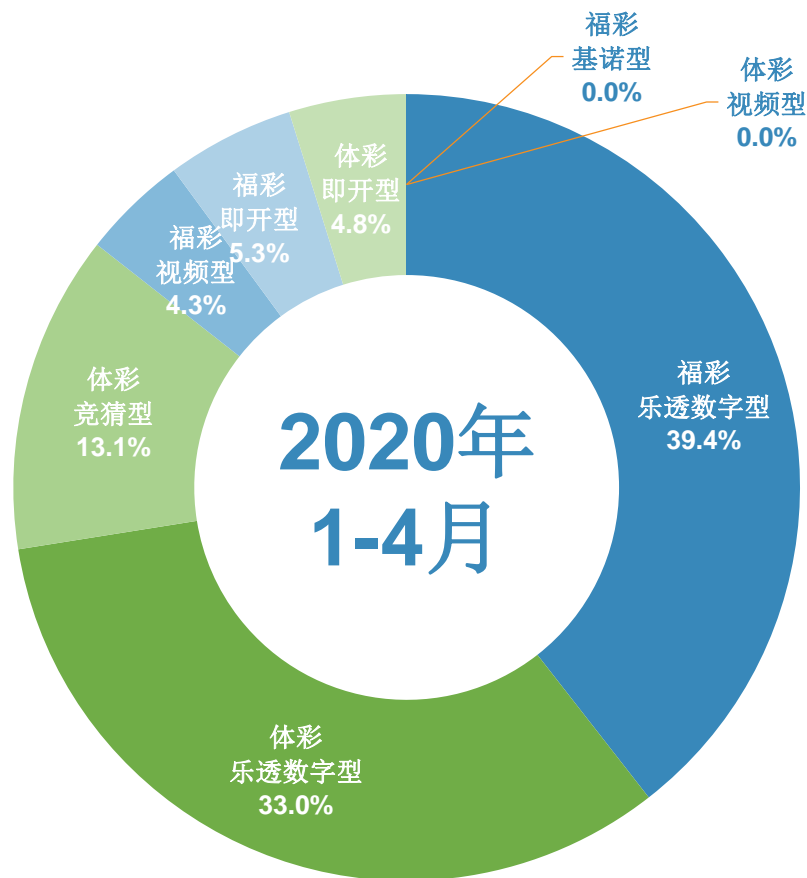
(亿人民币)



数据源：财政部

# 2020年1-4月累计彩票销售表现

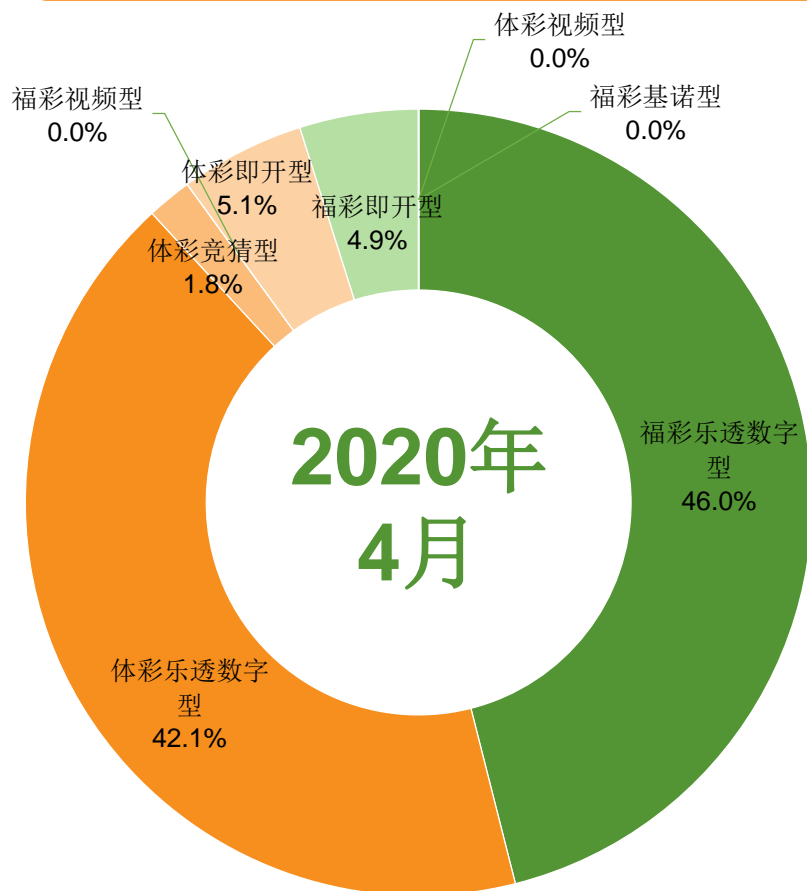
福利彩票2020年1-4月销售为人民币299.78亿元，同比下降54.1%；  
体育彩票2020年1-4月销售为人民币311.3亿元，同比下降59.6%。



	2020年 1-4月销量 (人民币亿)	同比 变动 (%)	占总销售 比例 (%)
<b>福利彩票</b>	<b>299.78</b>	<b>-54.1%</b>	<b>49.1%</b>
▪ 乐透数字型	241.05	-45.1%	39.4%
▪ 视频型	26.50	-84.2%	4.3%
▪ 即开型	32.10	-30.5%	5.3%
▪ 基诺型	0.14	-71.7%	0.0%
<b>体育彩票</b>	<b>311.30</b>	<b>-59.6%</b>	<b>50.9%</b>
▪ 乐透数字型	201.89	-31.7%	33.0%
▪ 竞猜型	80.05	-81.4%	13.1%
▪ 即开型	29.36	-31.7%	4.8%
▪ 视频型	0.00	-79.4%	0.0%
<b>合计</b>	<b>611.08</b>	<b>-57.1%</b>	<b>100.0%</b>

# 2020年4月单月彩票销售表现

福利彩票2020年4月销售为人民币119.11亿元，同比下降26.9%；  
体育彩票2020年4月销售为人民币114.76亿元，同比下降41.8%。



	2020年 4月销量 (人民币亿)	同比 变动 (%)	占总销售 比例 (%)
<b>福利彩票</b>	<b>119.11</b>	<b>-26.9%</b>	<b>50.9%</b>
▪ 乐透数字型	107.69	1.5%	46.0%
▪ 视频型	0.00	-100.0%	0.0%
▪ 即开型	11.40	-14.2%	4.9%
▪ 基诺型	0.03	-81.9%	0.0%
<b>体育彩票</b>	<b>114.76</b>	<b>-41.8%</b>	<b>49.1%</b>
▪ 乐透数字型	98.45	25.6%	42.1%
▪ 竞猜型	4.32	-95.9%	1.8%
▪ 即开型	11.98	-0.6%	5.1%
▪ 视频型	0.00	-82.5%	0.0%
<b>合计</b>	<b>233.88</b>	<b>-35.0%</b>	<b>100.0%</b>