

# 中国彩票销售表现

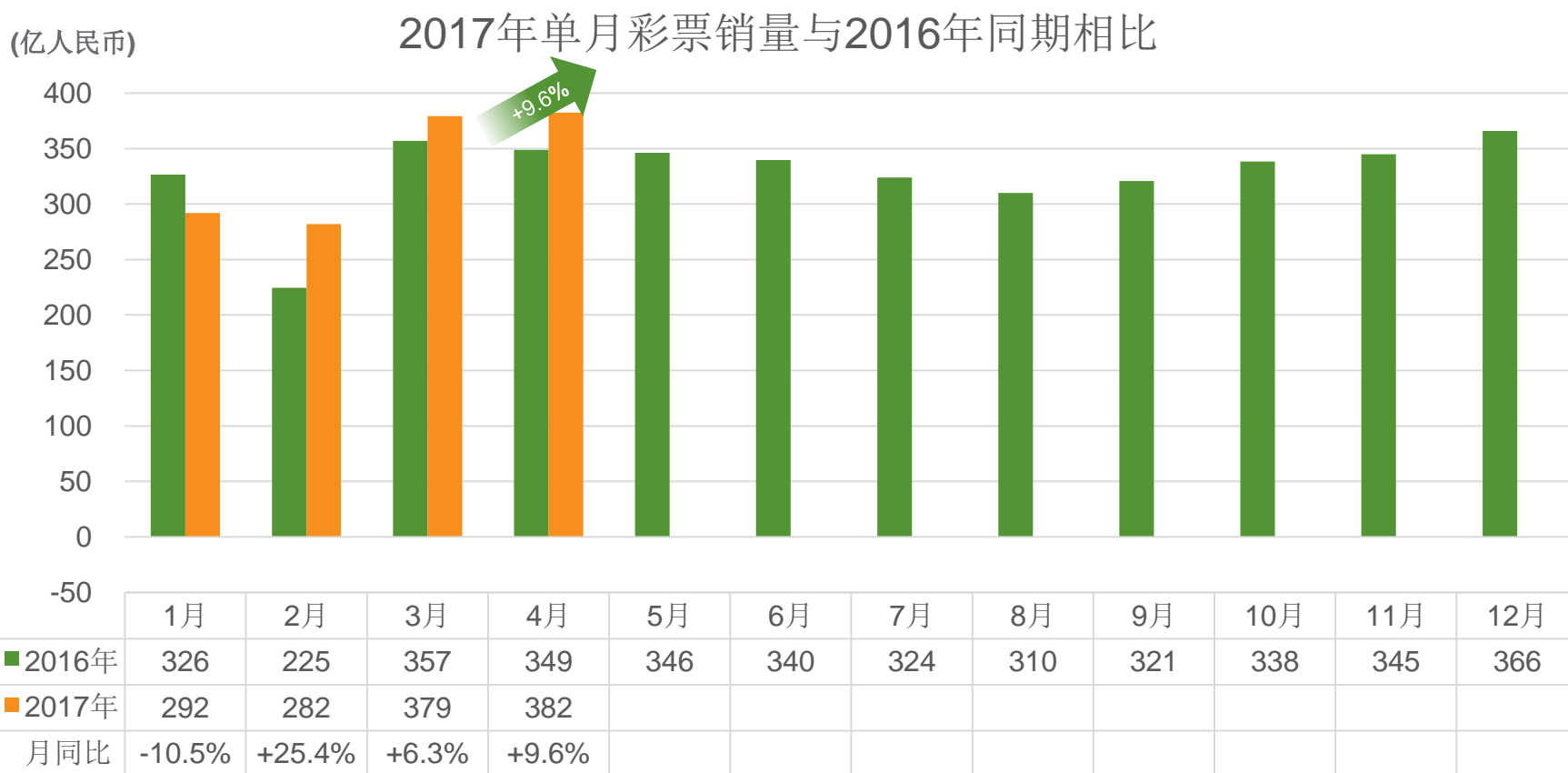
2017年1-4月全国彩票总销售为人民币1,334.93亿元，同比上涨6.2%。



数据来源: 财政部 (全年预期除外)

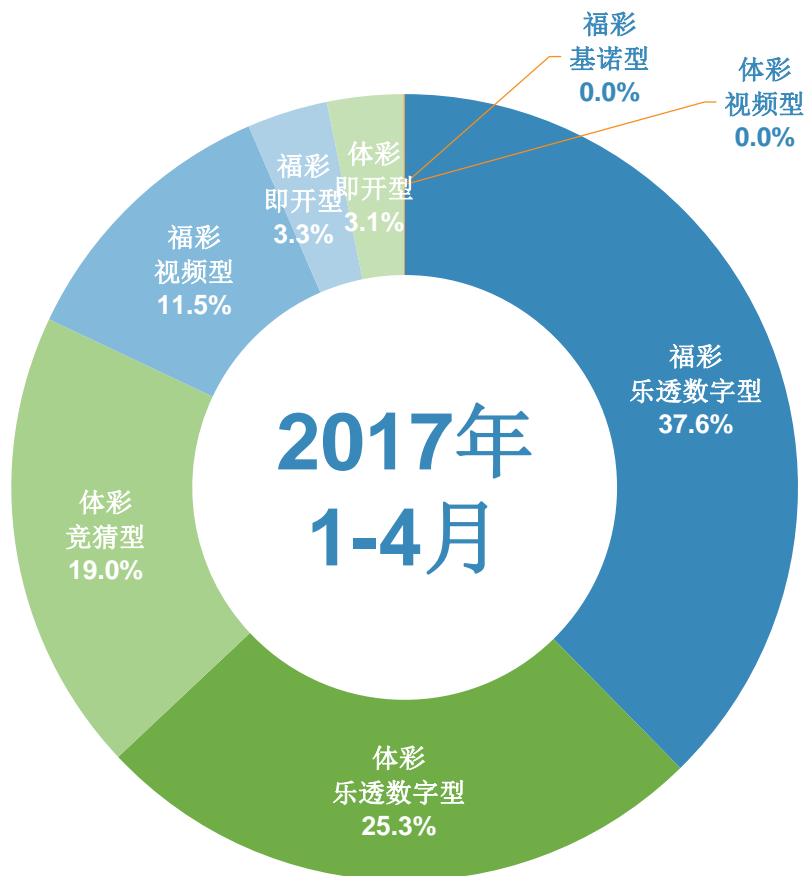
# 中国彩票销售表现

2017年4月，全国彩票总销售为人民币382.45亿元，同比增加9.6%。



# 2017年1-4月累计彩票销售表现

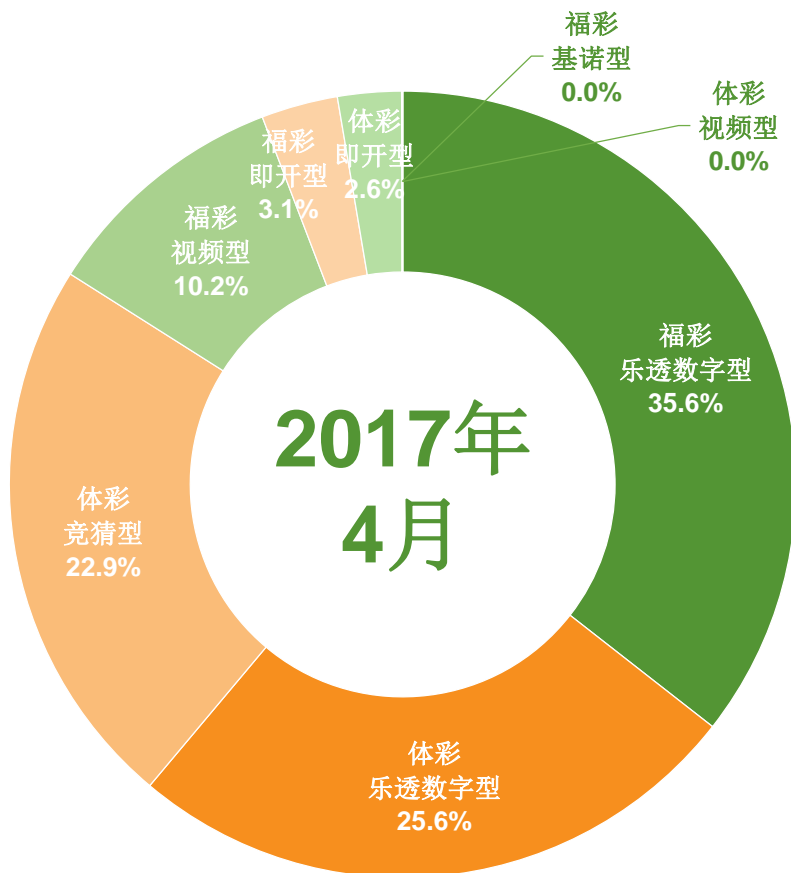
福利彩票2017年1-4月销售为人民币700.62亿元，同比上涨3.7%；  
体育彩票2017年1-4月销售为人民币634.31亿元，同比上涨9.1%。



	2017年 1-4月销量 (人民币亿)	同比 变动	占总销售 比例
<b>福利彩票</b>	<b>700.62</b>	<b>+3.7%</b>	<b>52.5%</b>
▪ 乐透数字型	502.49	+6.4%	37.6%
▪ 视频型	153.25	+3.5%	11.5%
▪ 即开型	44.28	-18.1%	3.3%
▪ 基诺型	0.61	-41.9%	0.0%
<b>体育彩票</b>	<b>634.31</b>	<b>+9.1%</b>	<b>47.5%</b>
▪ 乐透数字型	338.35	+4.4%	25.3%
▪ 竞猜型	254.21	+21.9%	19.0%
▪ 即开型	41.71	-14.6%	3.1%
▪ 视频型	0.0386	+48.9%	0.0%
<b>合计</b>	<b>1334.93</b>	<b>+6.2%</b>	<b>100.0%</b>

# 2017年4月单月彩票销售表现

福利彩票2017年4月销售为人民币187.24亿元，同比增长4.3%；  
体育彩票2017年4月销售为人民币195.22亿元，同比增长15.2%。



	2017年 4月销量 (人民币亿)	同比 变动	占总销售 比例
<b>福利彩票</b>	<b>187.24</b>	<b>+4.3%</b>	<b>49.0%</b>
▪ 乐透数字型	135.99	+7.6%	35.6%
▪ 视频型	39.05	+2.1%	10.2%
▪ 即开型	12.04	-17.2%	3.1%
▪ 基诺型	0.16	-49.1%	0.0%
<b>体育彩票</b>	<b>195.22</b>	<b>+15.2%</b>	<b>51.0%</b>
▪ 乐透数字型	97.75	+4.6%	25.6%
▪ 竞猜型	87.46	+36.2%	22.9%
▪ 即开型	10.00	-14.9%	2.6%
▪ 视频型	0.0090	-15.6%	0.0%
<b>合计</b>	<b>382.45</b>	<b>+9.6%</b>	<b>100.0%</b>