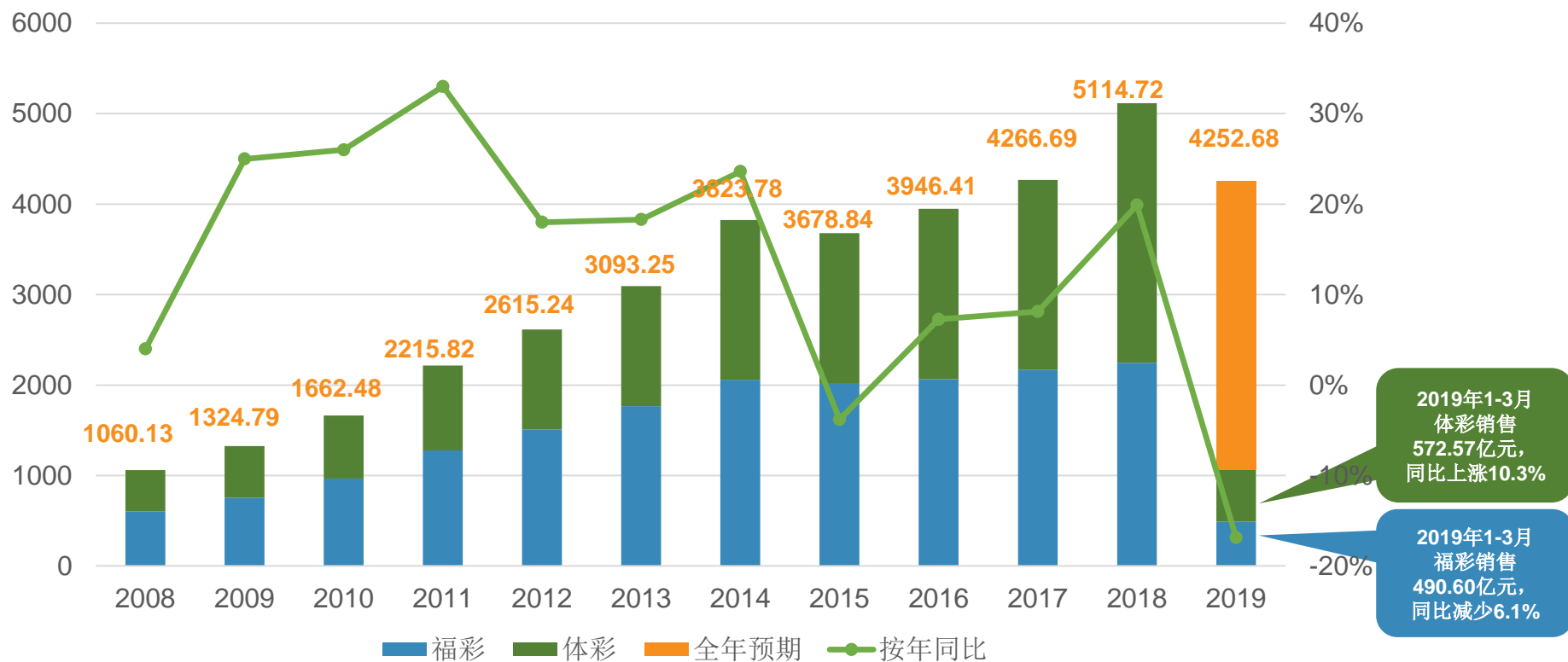


中国彩票销售表现

2019年1-3月全国彩票总销售为人民币1063.17元，同比上涨2.1%。

(亿人民币)

2008-2019年中国彩票销售

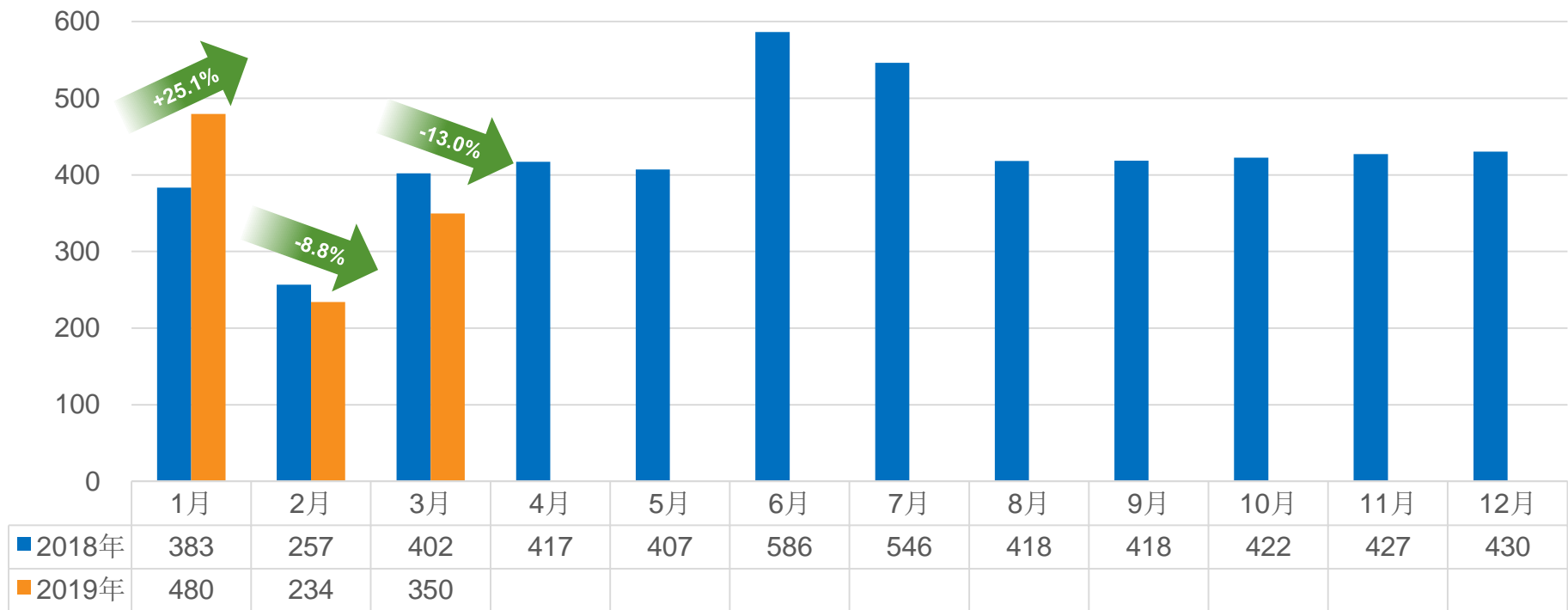


数据源：财政部（全年预期除外）

中国彩票销售表现

2019年单月彩票销量与2018年同期相比

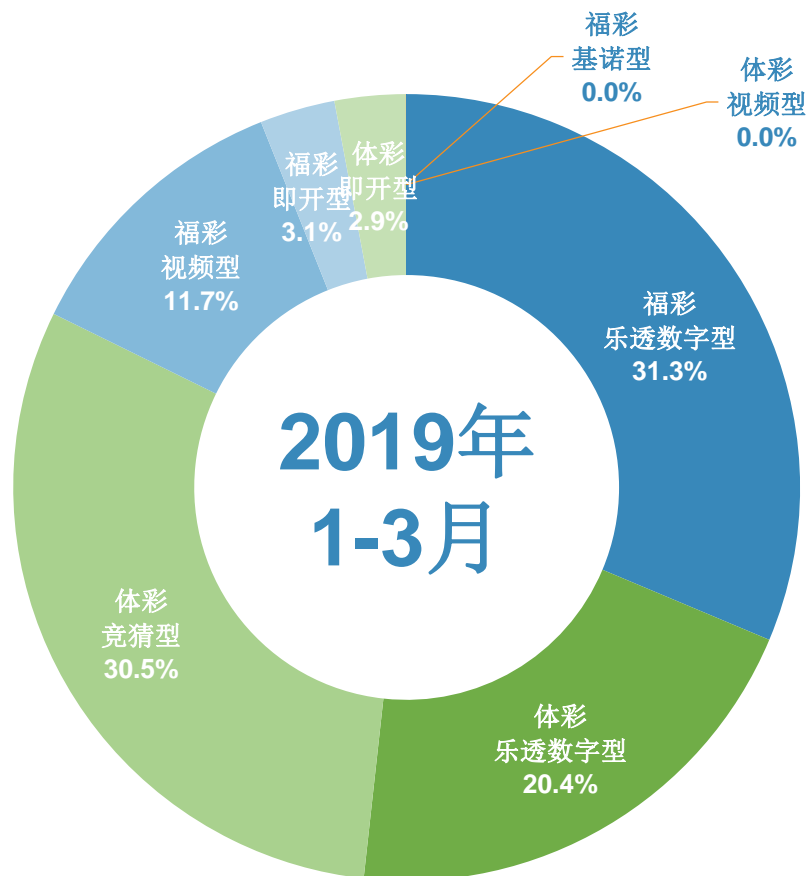
(亿人民币)



数据源：财政部

2019年1-3月累计彩票销售表现

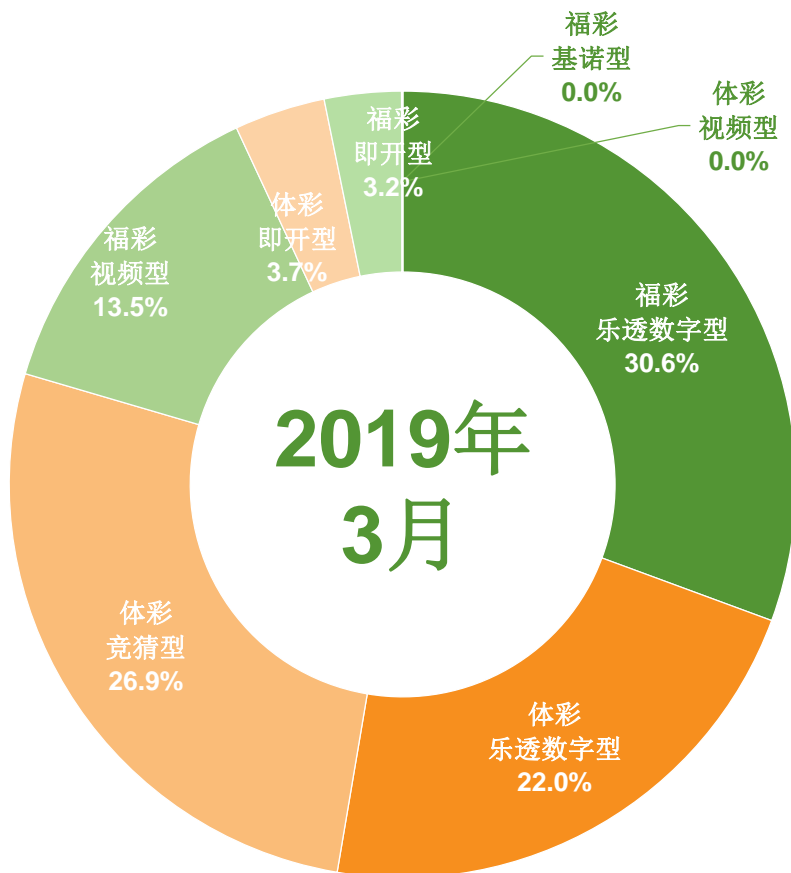
福利彩票2019年1-3月销售为人民币490.60亿元，同比减少6.1%；
体育彩票2019年1-3月销售为人民币572.57亿元，同比上涨10.3%。



	2019年 1-3月销量 (人民币亿)	同比 变动 (%)	占总销售 比例 (%)
福利彩票	490.60	-6.1%	46.1%
▪ 乐透数字型	333.11	-11.9%	31.3%
▪ 视频型	124.26	8.4%	11.7%
▪ 即开型	32.89	11.2%	3.1%
▪ 基诺型	0.35	8.1%	0.0%
体育彩票	572.57	10.3%	53.9%
▪ 乐透数字型	217.01	-17.3%	20.4%
▪ 竞猜型	324.59	43.0%	30.5%
▪ 即开型	30.96	3.6%	2.9%
▪ 视频型	0.01	-63.7%	0.0%
合计	1063.17	2.1%	100.0%

2019年3月单月彩票销售表现

福利彩票2019年3月销售为人民币165.46亿元，同比减少16.4%；
体育彩票2019年3月销售为人民币184.04亿元，同比减少9.7%。



	2019年 3月销量 (人民币亿)	同比 变动 (%)	占总销售 比例 (%)
福利彩票	165.46	-16.4%	47.3%
▪ 乐透数字型	107.04	-25.5%	30.6%
▪ 视频型	47.23	7.6%	13.5%
▪ 即开型	11.04	8.0%	3.2%
▪ 基诺型	0.16	30.6%	0.0%
体育彩票	184.04	-9.7%	52.7%
▪ 乐透数字型	77.03	-24.4%	22.0%
▪ 竞猜型	93.95	4.6%	26.9%
▪ 即开型	13.07	6.9%	3.7%
▪ 视频型	0.00	-85.5%	0.0%
合计	349.51	-13.0%	100.0%