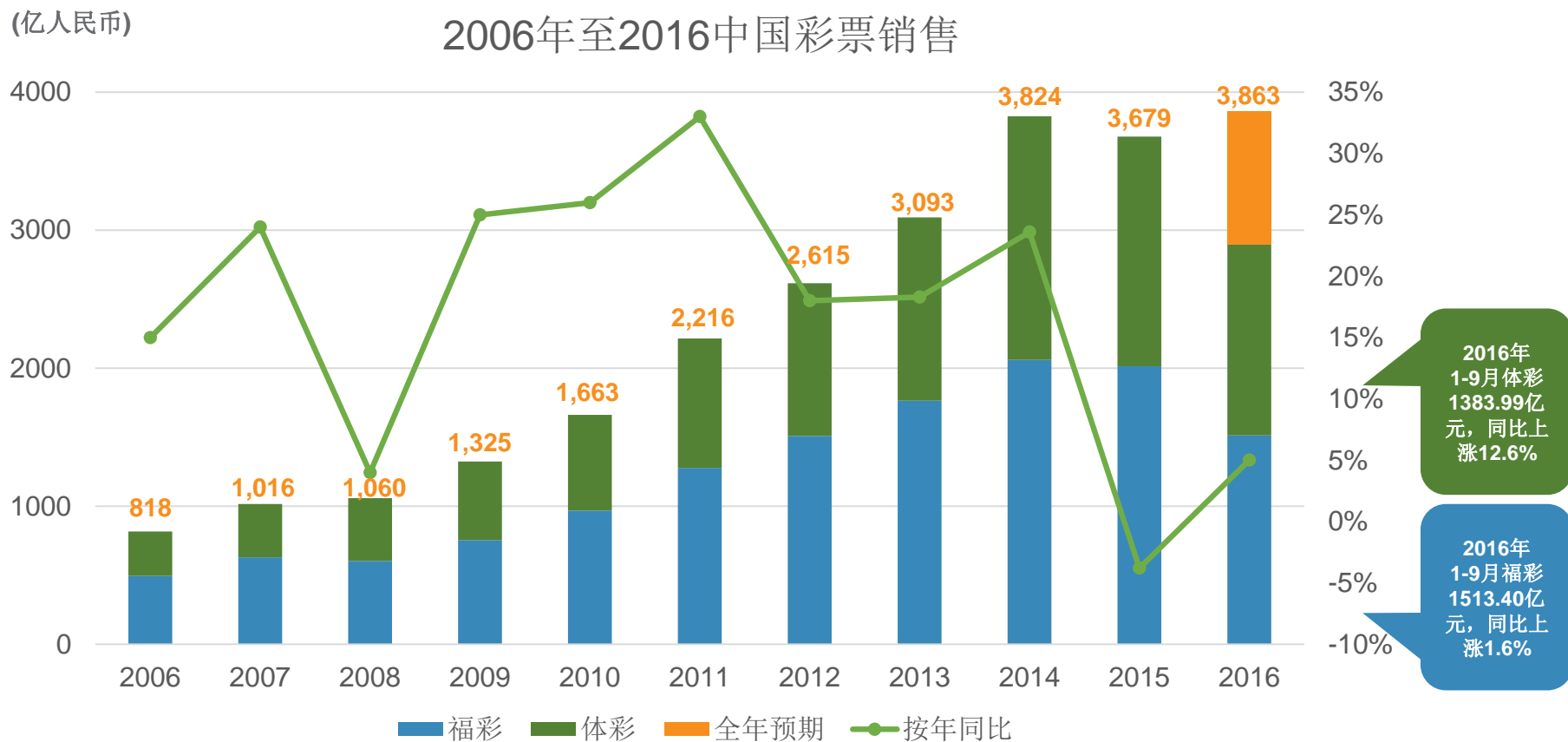


中国彩票销售表现

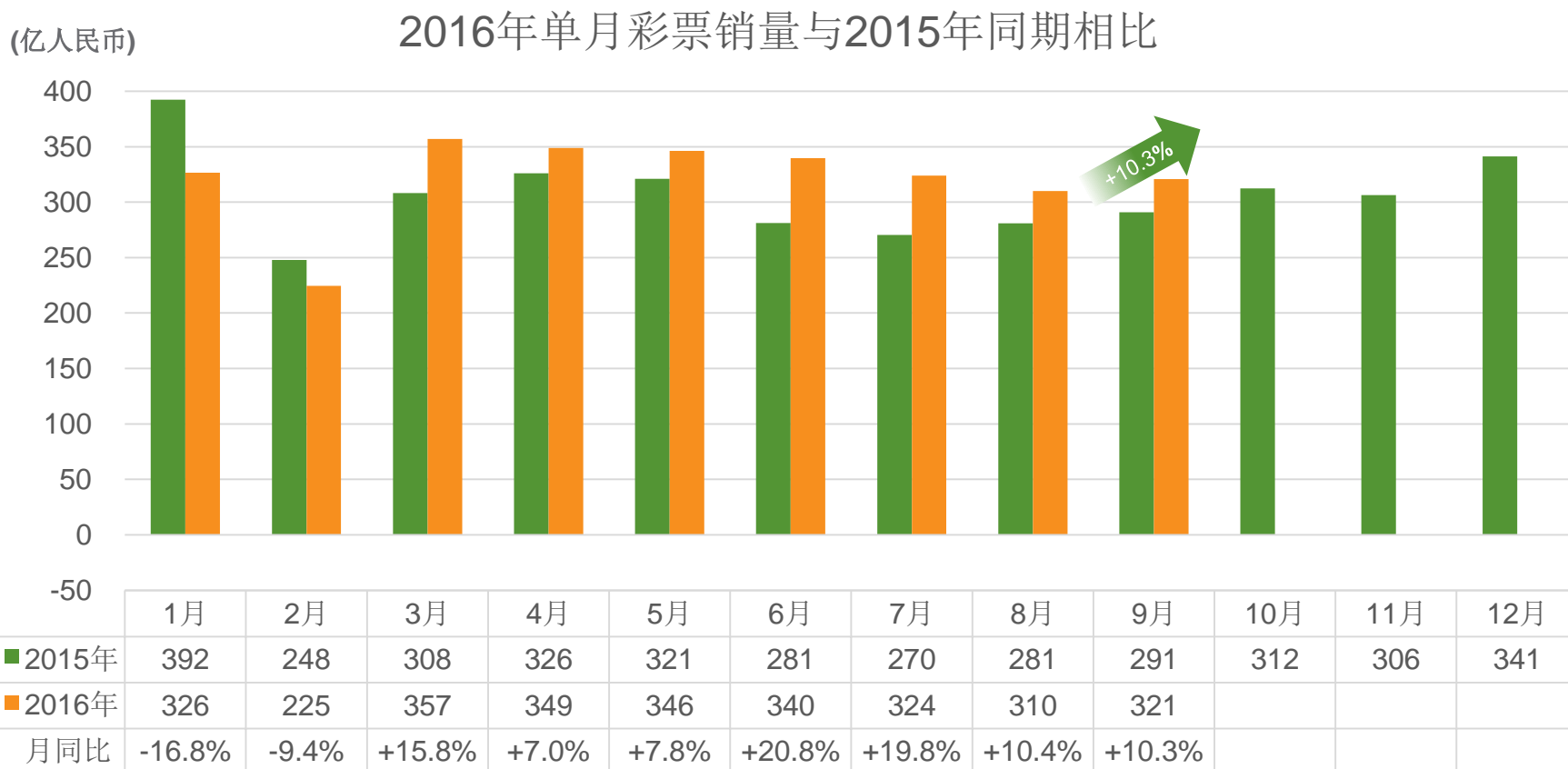
2016年1-9月全国彩票总销售为人民币2897.38亿元，同比上涨6.6%。
2016年中国彩票市场全年销售预期达到人民币3863.19亿元人民币。



数据来源：财政部（销售预期除外）

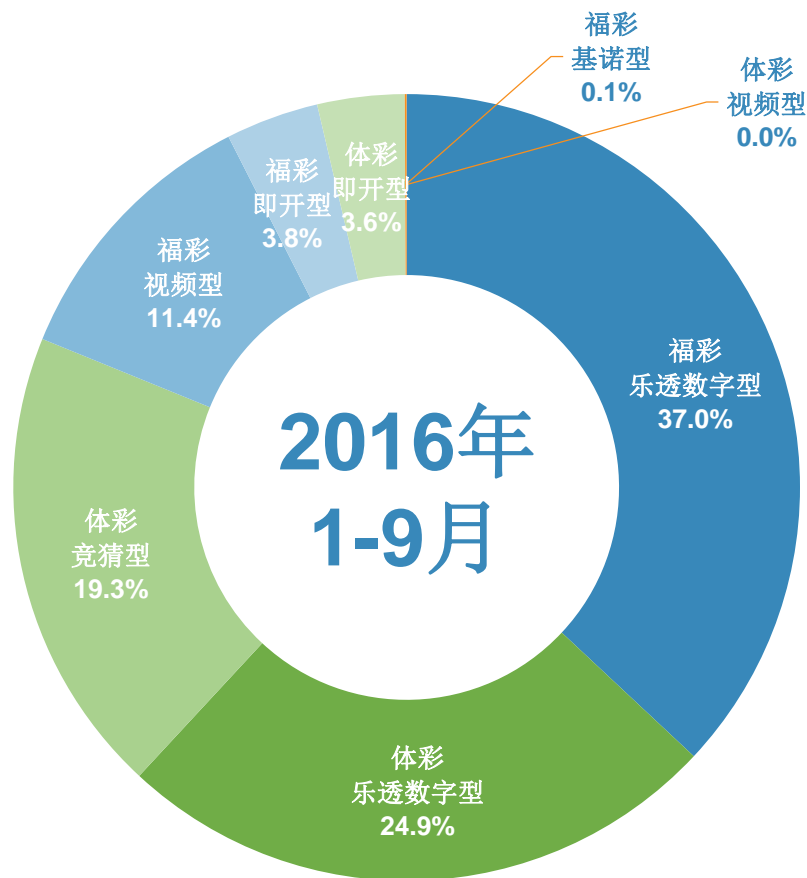
中国彩票销售表现

2016年9月，全国彩票总销售为人民币320.71亿元，同比增加10.3%



2016年1-9月累计彩票销售表现

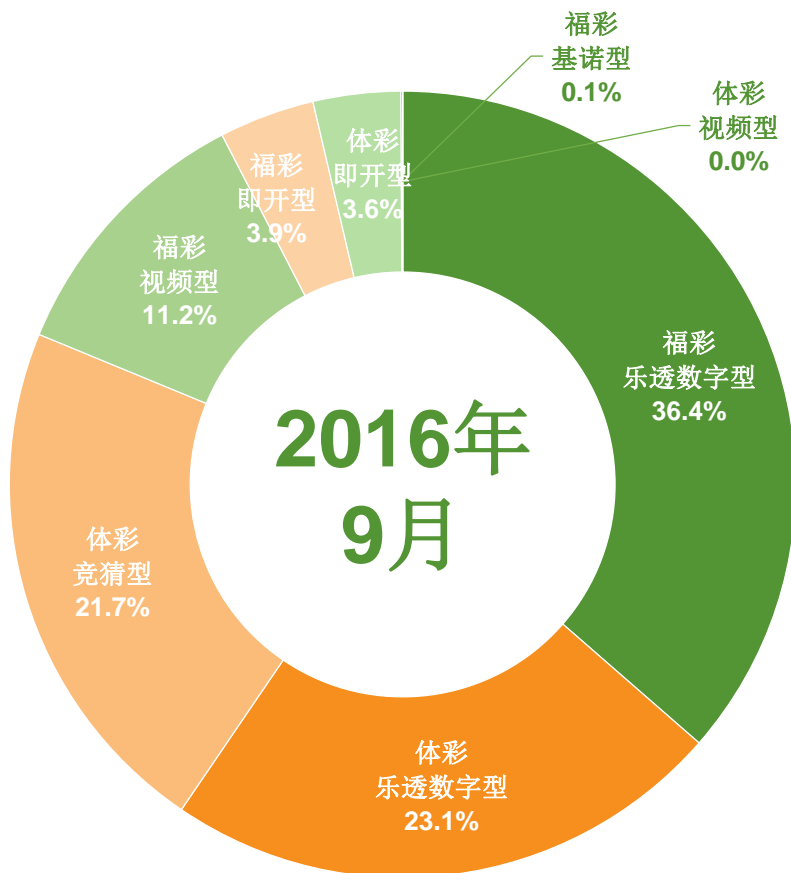
福利彩票2016年1-9月销售为人民币1513.40亿元，同比上涨1.6%；
体育彩票2016年1-9月销售为人民币1383.99亿元，同比上涨12.6%。



	2016年 1-9月销量 (人民币亿)	同比 变动 (%)	占总销售 比例 (%)
福利彩票	1513.40	+1.6%	52.2%
▪ 乐透数字型	1071.28	+1.9%	37.0%
▪ 视频型	329.14	+4.5%	11.4%
▪ 即开型	110.84	-7.1%	3.8%
▪ 基诺型	2.13	-41.3%	0.1%
体育彩票	1383.99	+12.6%	47.8%
▪ 乐透数字型	722.16	+3.0%	24.9%
▪ 竞猜型	558.01	+32.5%	19.3%
▪ 即开型	103.76	-3.5%	3.6%
▪ 视频型	0.0540	+20.9%	0.0%
合计	2897.38	+6.6%	100.0%

2016年9月单月彩票销售表现

福利彩票2016年9月销售为人民币165.44亿元，同比增长6.7%；
体育彩票2016年9月销售为人民币155.27亿元，同比增长14.4%。



数据来源：财政部

	2016年 9月销量 (人民币亿)	同比 变动 (%)	占总销售 比例 (%)
福利彩票	165.44	+6.7%	51.6%
▪ 乐透数字型	116.78	+8.5%	36.4%
▪ 视频型	35.86	+6.2%	11.2%
▪ 即开型	12.59	-5.9%	3.9%
▪ 基诺型	0.21	-9.5%	0.1%
体育彩票	155.27	+14.4%	48.4%
▪ 乐透数字型	74.07	+6.4%	23.1%
▪ 竞猜型	69.66	+26.6%	21.7%
▪ 即开型	11.54	+3.4%	3.6%
▪ 视频型	0.0046	+60.0%	0.0%
合计	320.71	+10.3%	100.0%