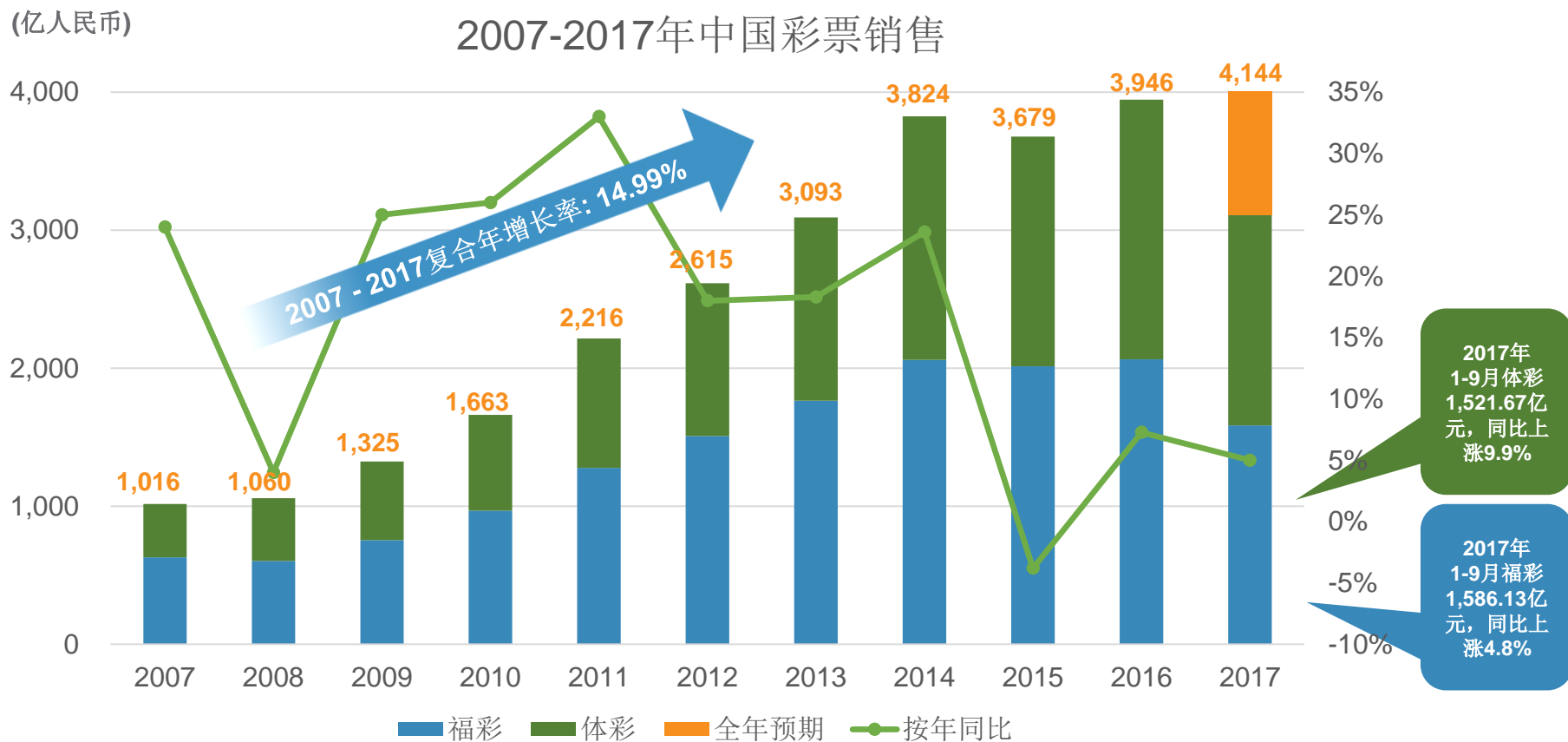


中国彩票销售表现

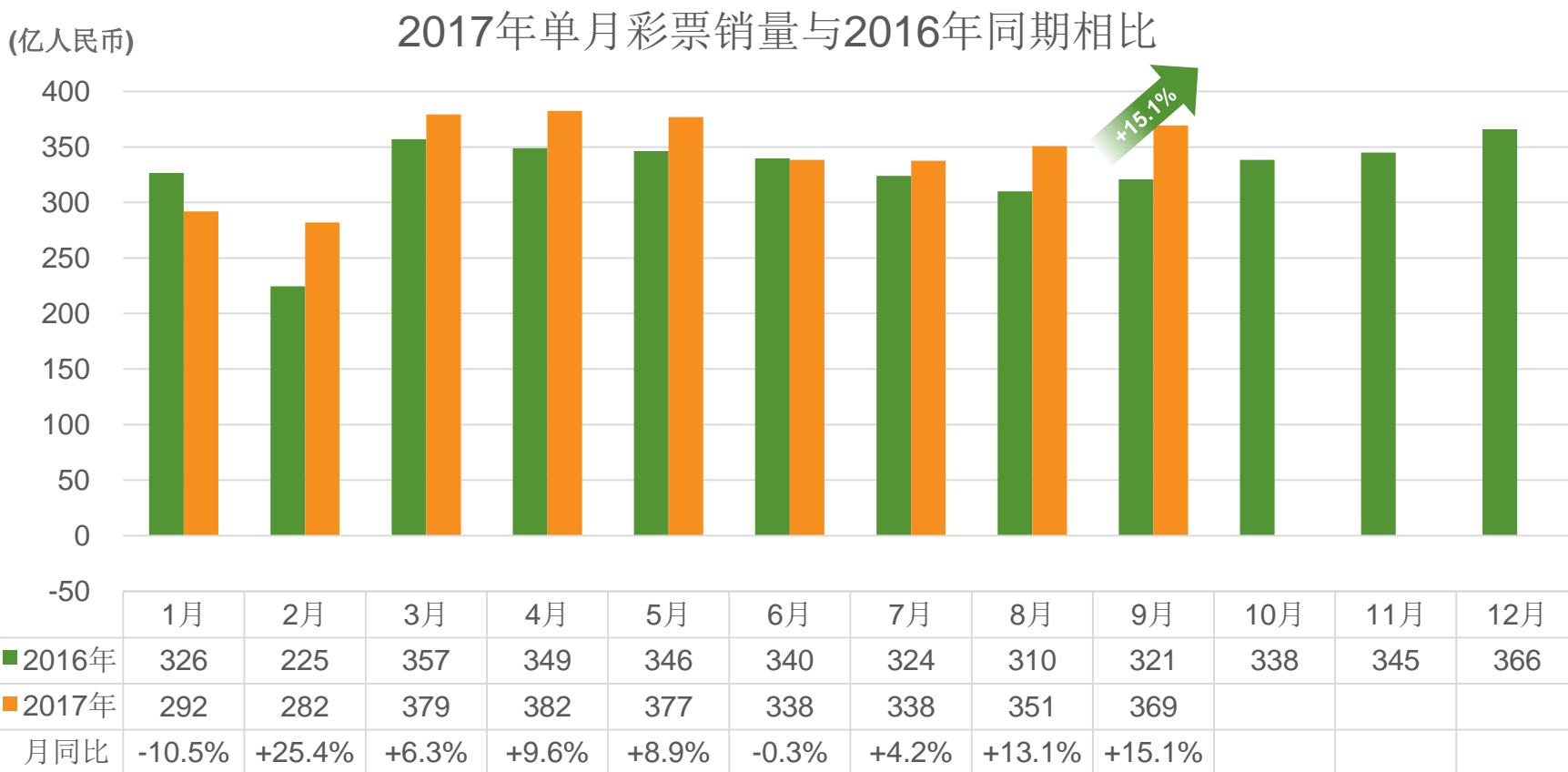
2017年1-9月全国彩票总销售为人民币3,107.80亿元，同比上涨7.3%。



数据来源: 财政部 (全年预期除外)

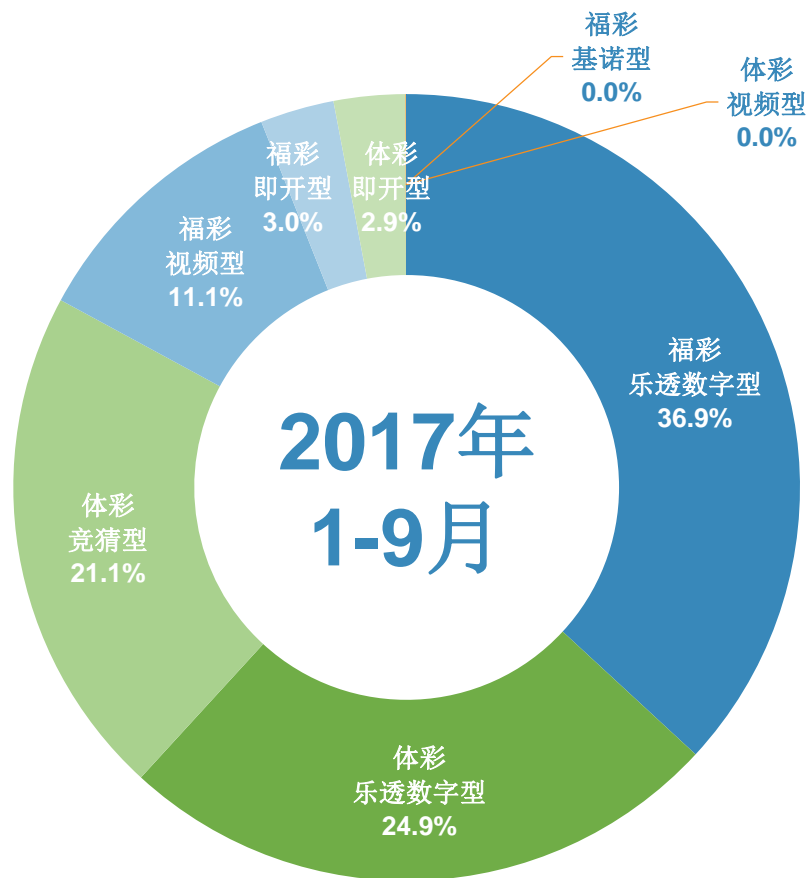
中国彩票销售表现

2017年9月，全国彩票总销售为人民币369.28亿元，同比增长15.1%。



2017年1-9月累计彩票销售表现

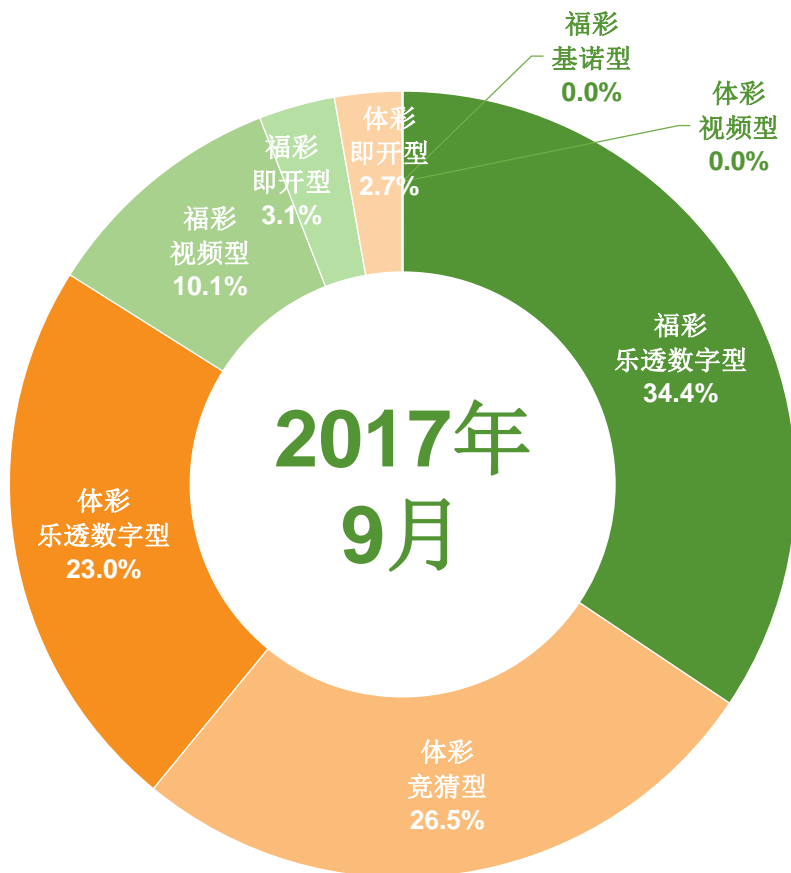
福利彩票2017年1-9月销售为人民币1,586.13亿元，同比增长4.8%；
体育彩票2017年1-9月销售为人民币1,521.67亿元，同比增长9.9%。



	2017年 1-9月销量 (人民币亿)	同比 变动	占总销售 比例
福利彩票	1,586.13	+4.8%	51.0%
▪ 乐透数字型	1,145.85	+7.0%	36.9%
▪ 视频型	344.38	+4.6%	11.1%
▪ 即开型	94.46	-14.8%	3.0%
▪ 基诺型	1.44	-32.6%	0.0%
体育彩票	1,521.67	+9.9%	49.0%
▪ 乐透数字型	774.89	+7.3%	24.9%
▪ 竞猜型	655.54	+17.5%	21.1%
▪ 即开型	91.17	-12.1%	2.9%
▪ 视频型	0.07	+22.1%	0.0%
合计	3,107.80	+7.3%	100.0%

2017年9月单月彩票销售表现

福利彩票2017年9月销售为人民币176.12亿元，同比增长6.5%；
体育彩票2017年9月销售为人民币193.16亿元，同比增长24.4%。



	2017年 9月销量 (人民币亿)	同比 变动	占总销售 比例
福利彩票	176.12	+6.5%	47.7%
▪ 乐透数字型	126.99	+8.7%	34.4%
▪ 视频型	37.43	+4.4%	10.1%
▪ 即开型	11.56	-8.2%	3.1%
▪ 基诺型	0.14	-30.4%	0.0%
体育彩票	193.16	+24.4%	52.3%
▪ 乐透数字型	85.03	+14.8%	23.0%
▪ 竞猜型	98.00	+40.7%	26.5%
▪ 即开型	10.13	-12.3%	2.7%
▪ 视频型	0.003	-41.4%	0.0%
合计	369.28	+15.1%	100.0%