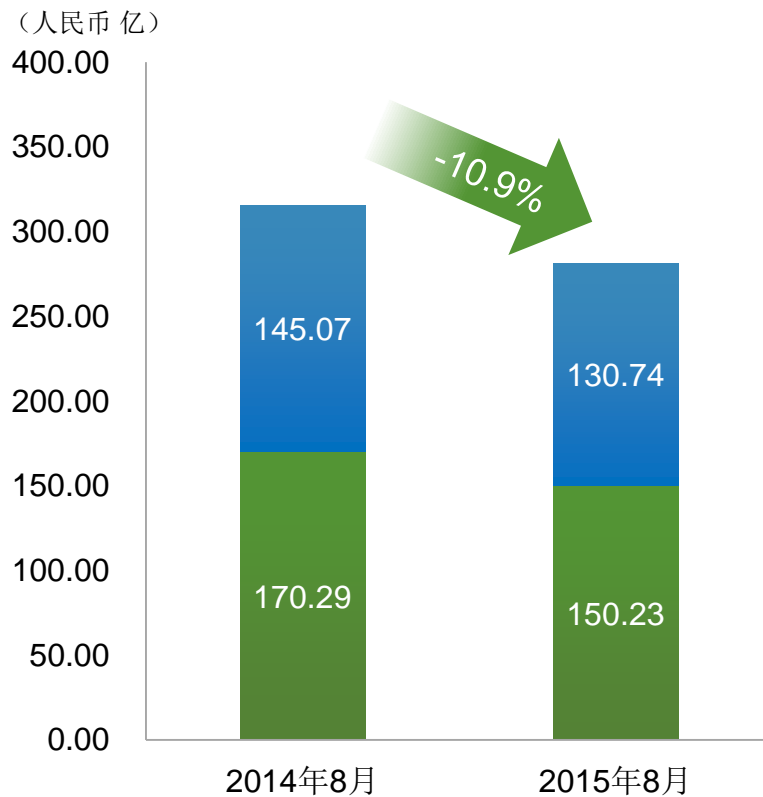


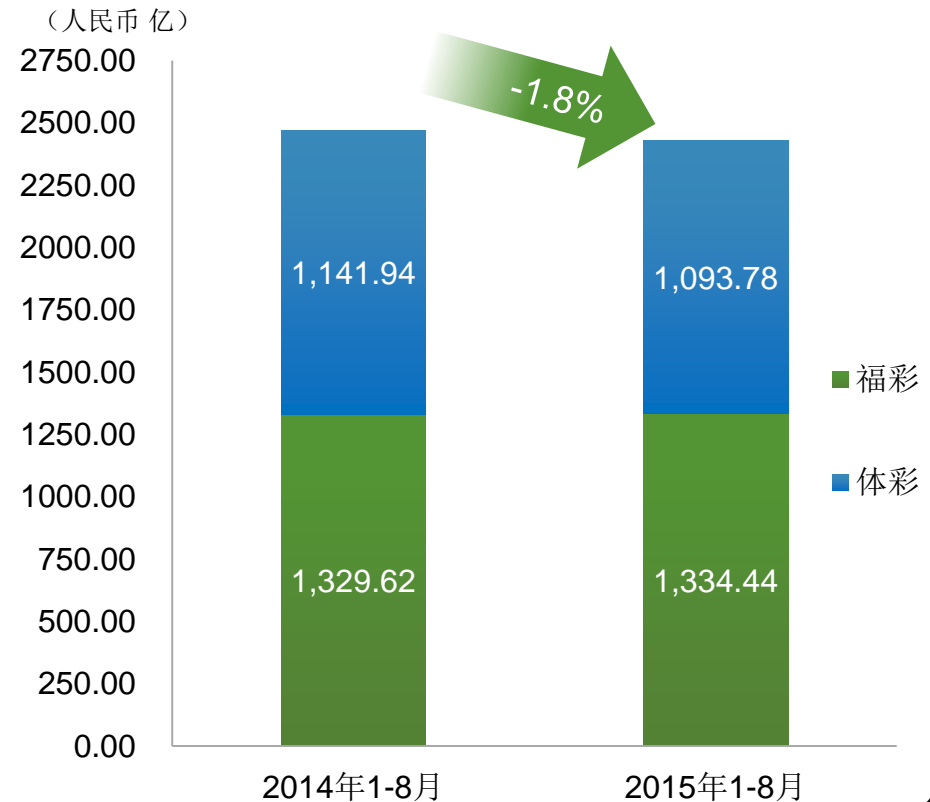
# 中国彩票销售表现

- 财政部公布，2015年8月，全国彩票总销售RMB 280.96亿元，同比下降10.9%（2014年同期：RMB 315.36亿元）。
- 2015年1-8月，全国彩票总销售RMB 2,428.21亿元，同比下降1.8%（2014年同期：RMB 2,471.55亿元）。

### 2015年8月彩票销售



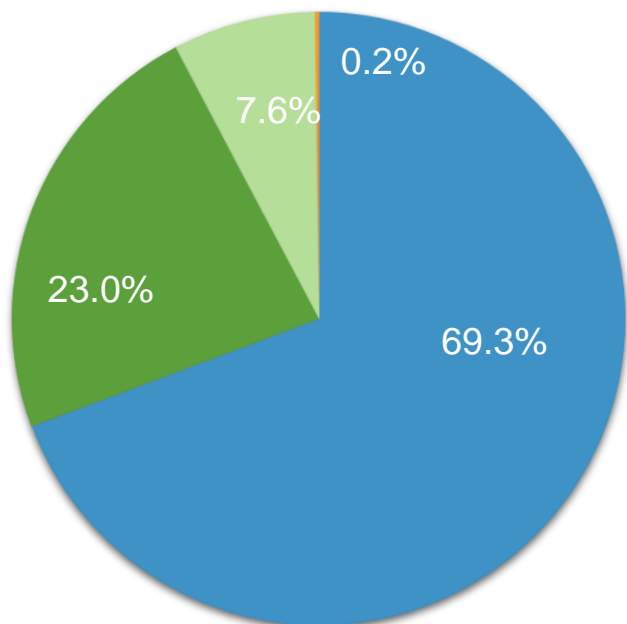
### 2015年1-8月彩票销售



# 福利彩票销售

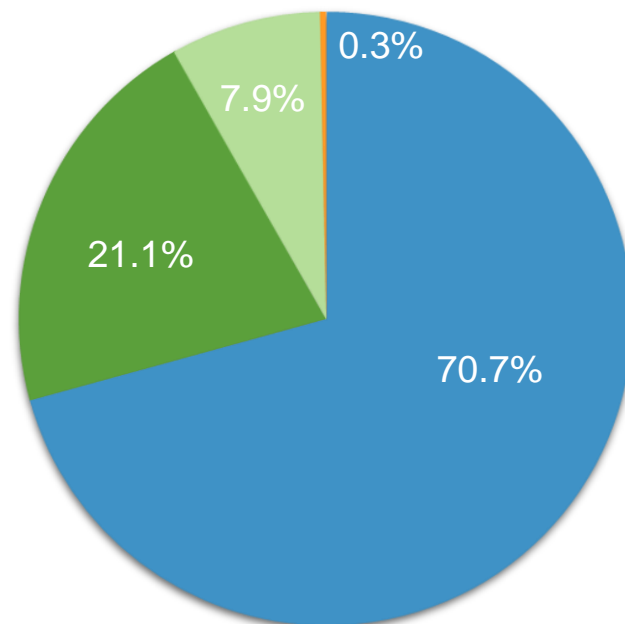
- 2015年8月，福彩总销售为RMB 150.23亿元，占总销售53.5%，同比下降11.8%。其中，乐透数字型彩票占福彩总销售69.3%，中福在线占23.0%，刮刮卡占7.6%，以及基诺型彩票占0.2%。
- 2015年1-8月，福彩总销售RMB 1,334.44亿元，占总销售55.0%，同比增长0.4%。其中，乐透数字型彩票占福彩总销售70.7%，中福在线占21.1%，刮刮卡占7.9%，以及基诺型彩票占0.3%。

2015年8月福彩各类型彩票销售占比



■ 福彩乐透数字  
■ 福彩中福在线  
■ 福彩刮刮卡  
■ 福彩基诺

2015年1-8月福彩各类型彩票销售占比

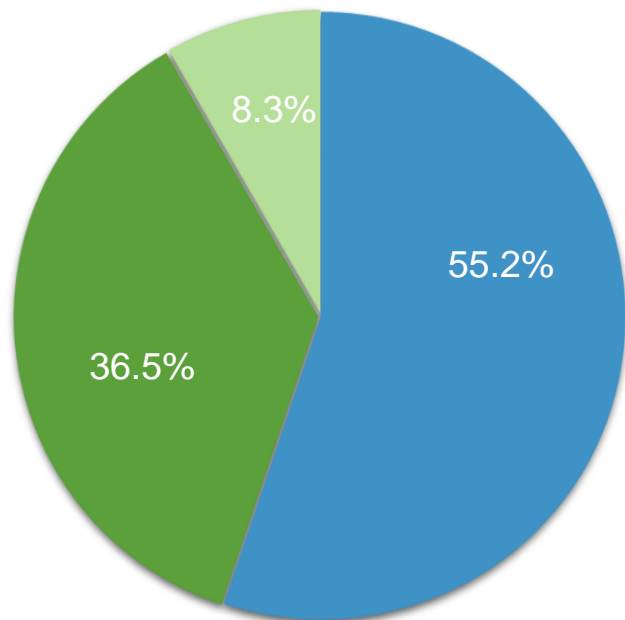


■ 福彩乐透数字  
■ 福彩中福在线  
■ 福彩刮刮卡  
■ 福彩基诺

# 体育彩票销售

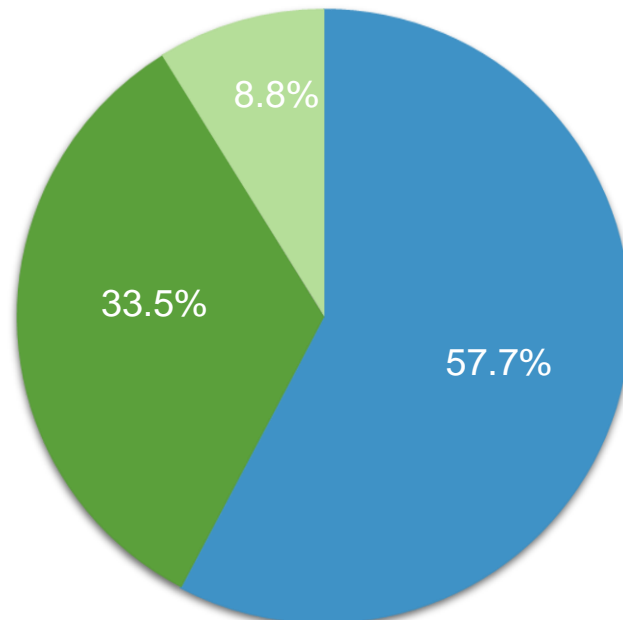
- 2015年8月，体彩总销售为RMB 130.74亿元，占总销售46.5%，同比下降9.9%。其中，乐透数字型彩票占体彩总销售55.2%，竞猜型彩票占36.5%，刮刮卡占8.3%，以及视频型彩票占0.0%。
- 2015年1-8月，体彩总销售RMB 1,093.78亿元，占总销售45.0%，同比下降4.2%。其中，乐透数字型彩票占体彩总销售57.7%，竞猜型彩票占33.5%，刮刮卡占8.8%，以及视频型彩票占0.0%。

2015年8月体彩各类型彩票销售占比\*



■ 体彩乐透数字 ■ 体彩竞彩 ■ 体彩刮刮卡

2015年1-8月体彩各类型彩票销售占比\*



■ 体彩乐透数字 ■ 体彩竞彩 ■ 体彩刮刮卡

\*注：8月份体彩视频型彩票的销售额为0.0041亿元，占体彩总销售0.0%；1-8月体彩视频型彩票的销售额为0.0418亿元，占体彩总销售0.0%

# 2015年8月和1-8月彩票销售同比

	2015年8月 (人民币/亿)	2014年8月 (人民币/亿)	同比	2015年1-8月 (人民币/亿)	2014年1-8月 (人民币/亿)	同比
<b>福彩</b>	<b>150.23</b>	<b>170.29</b>	<b>-11.8%</b>	<b>1,334.44</b>	<b>1,329.62</b>	<b>+0.4%</b>
- 乐透数字型	104.10	121.38	-14.2%	943.87	955.15	-1.2%
- 中福在线	34.54	34.69	-0.5%	281.28	243.48	+15.5%
- 即开型 (刮刮卡)	11.35	13.04	-13.0%	105.88	243.48	-15.4%
- 基诺型	0.24	1.17	-79.5%	3.40	5.84	-41.7%
<b>体彩</b>	<b>130.74</b>	<b>145.07</b>	<b>-9.9%</b>	<b>1,093.78</b>	<b>1,141.94</b>	<b>-4.2%</b>
- 乐透数字型	72.11	82.60	-12.7%	631.32	633.10	-0.3%
- 竞猜型	47.75	50.95	-6.3%	366.05	401.02	-8.7%
- 即开型 (刮刮卡)	10.87	11.52	-5.7%	96.36	107.81	-10.6%
- 视频型	0.0041	-	-	0.0418	-	-
<b>总计</b>	<b>280.96</b>	<b>315.36</b>	<b>-10.9%</b>	<b>2,428.21</b>	<b>2,471.55</b>	<b>-1.8%</b>