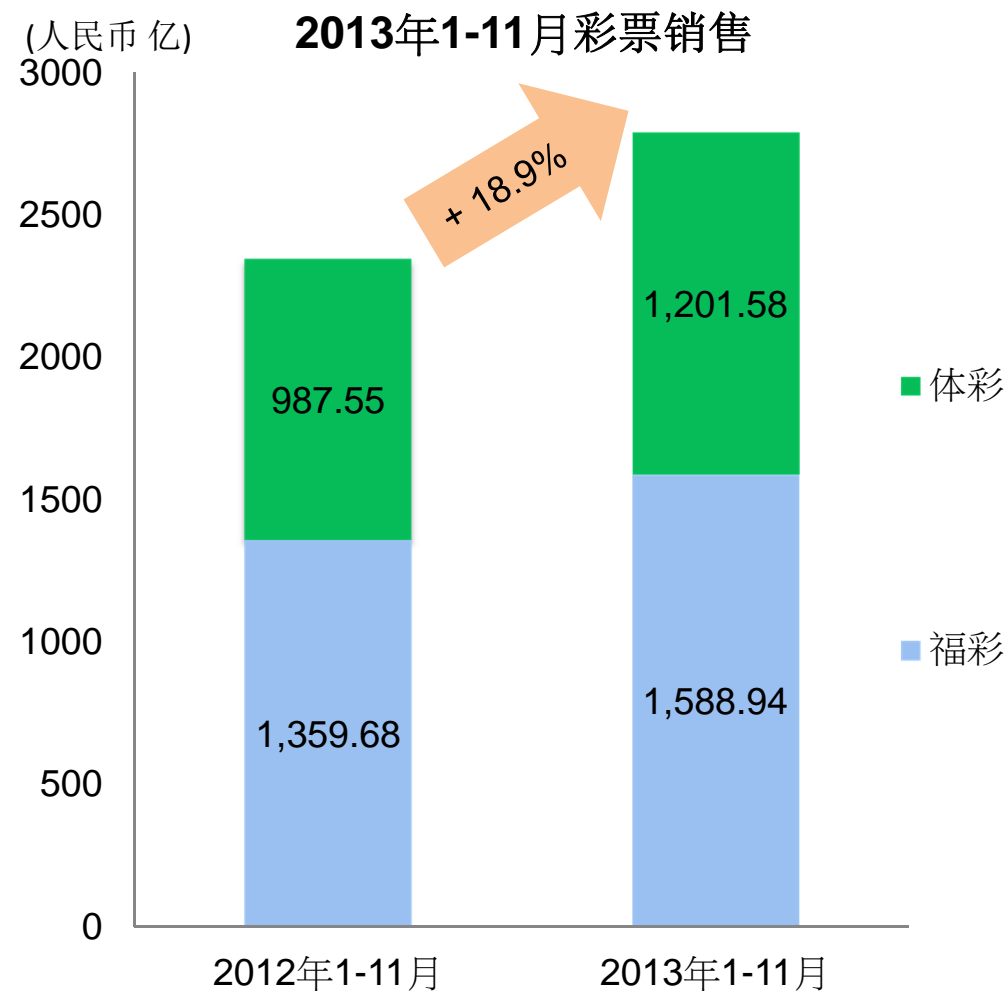
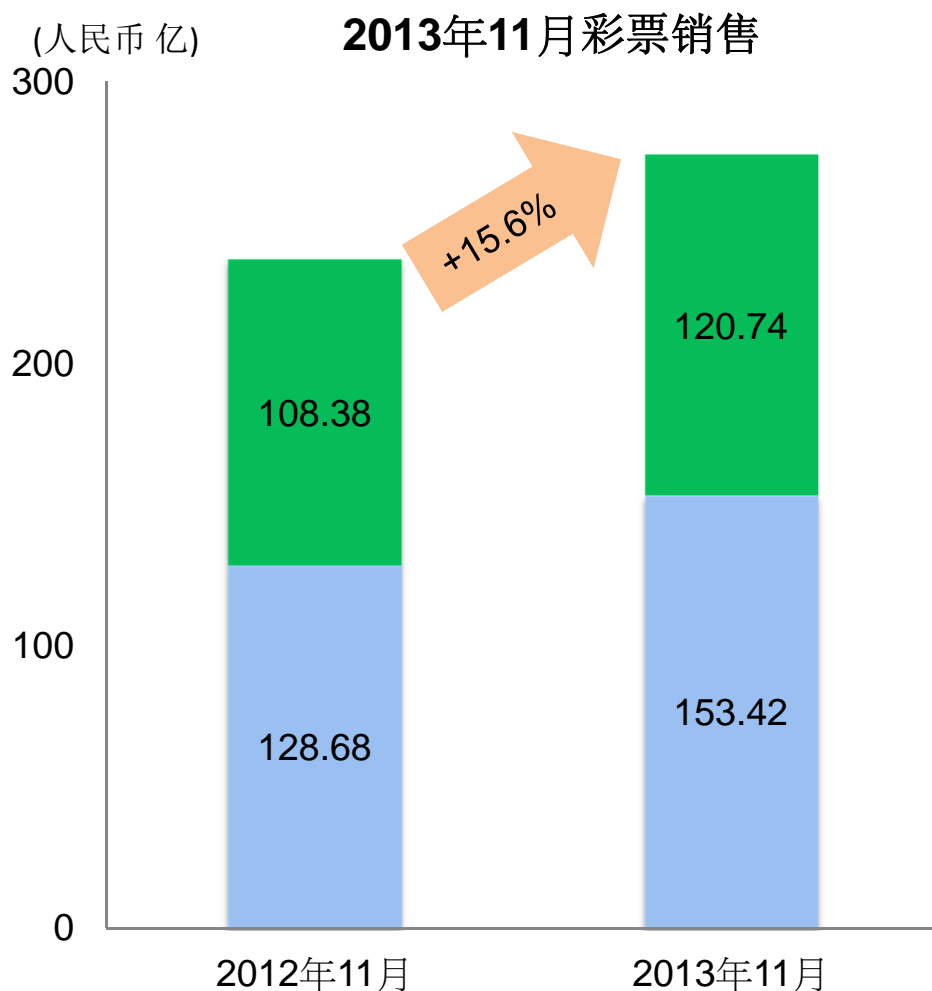


# 中国彩票销售表现

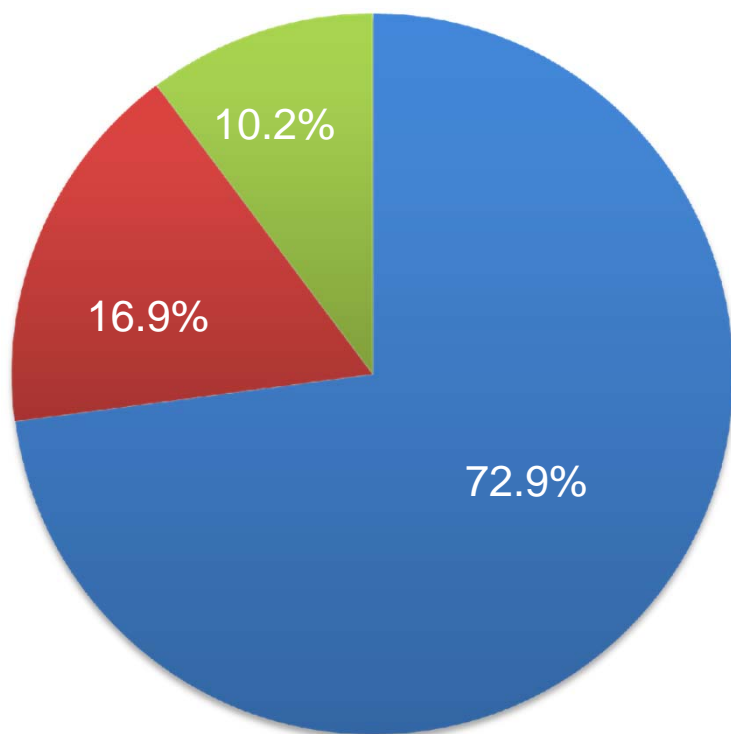
- ✓ 财政部公布，2013年11月，全国彩票总销售RMB 274.16亿元，同比增长15.6%（2012年同期：RMB 237.06亿元）。
- ✓ 2013年1-11月，全国彩票总销售RMB 2,790.52 亿元，同比增长18.9%（2012年同期：RMB 2,347.23 亿元）。



# 福利彩票销售

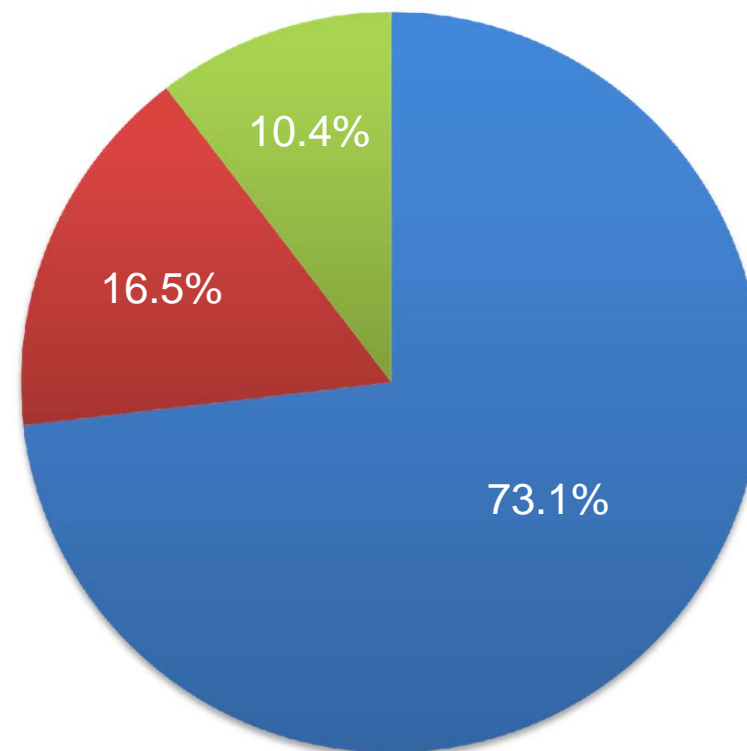
- ✓ 2013年11月，福彩销售为RMB 153.42亿元，占总销售55.96%，同比增长19.2%。其中，乐透型游戏占福彩总销售72.91%，中福在线占16.86%，以及刮刮卡占10.23%。
- ✓ 2013年1-11月，福彩销售RMB1,588.94亿元，占总销售56.94%，同比增长16.9%。其中，乐透型游戏占福彩总销售73.15%，中福在线占16.46%，以及刮刮卡占10.39%。

2013年11月福彩各类型彩票销售占比



■ 福彩乐透   ■ 福彩中福在线   ■ 福彩刮刮卡

2013年1-11月福彩各类型彩票销售占比

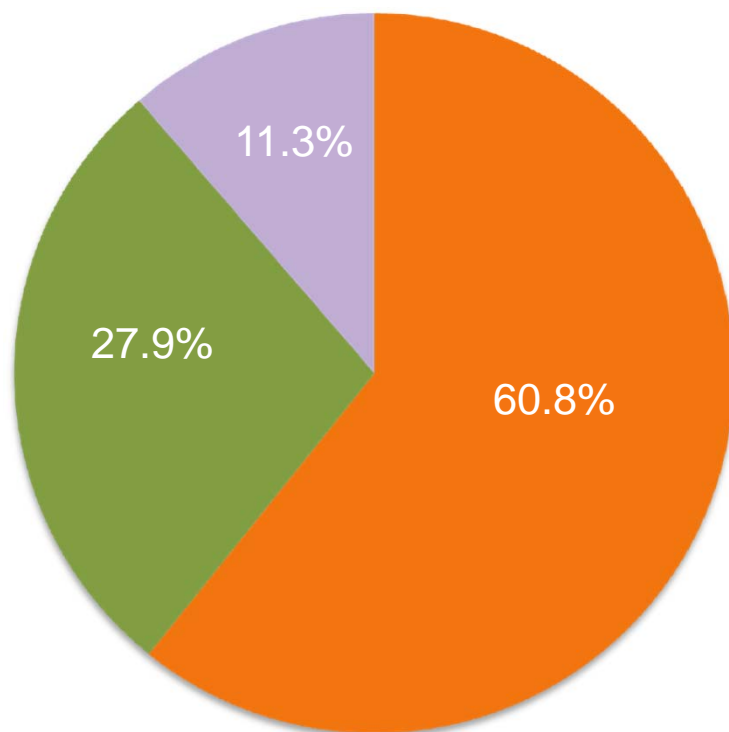


■ 福彩乐透   ■ 福彩中福在线   ■ 福彩刮刮卡

# 体育彩票销售

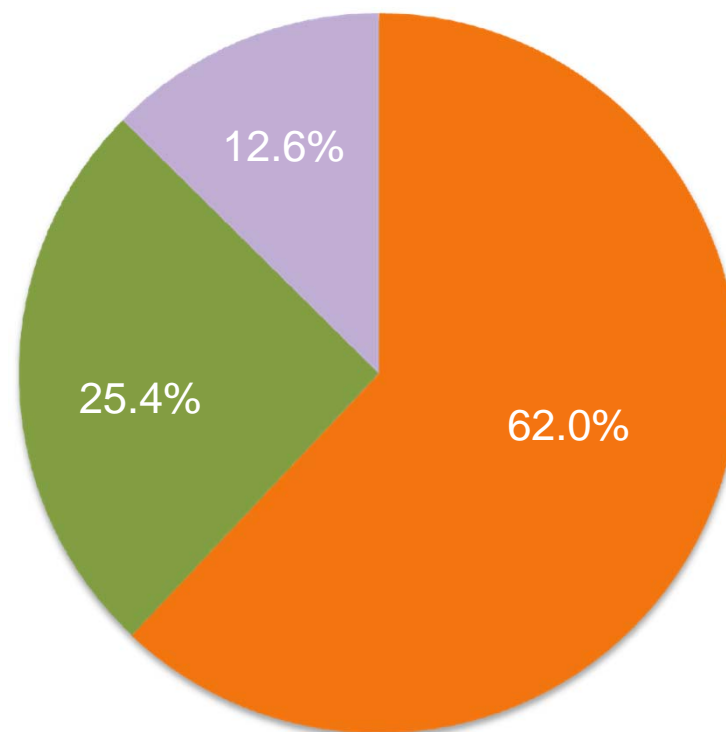
- ✓ 2013年11月，全国体彩总销售为RMB 120.74亿元，占总销售44.04%，同比增长11.4%。其中，乐透型游戏占体彩总销售60.77%，单场竞猜游戏（"竞彩"）占27.90%，以及刮刮卡占11.33%。
- ✓ 2013年1-11月，全国体彩销售RMB 1,201.58亿元，占总销售43.06%，同比增长21.7%。其中，乐透型游戏占体彩总销售62.03%，单场竞猜游戏（"竞彩"）占25.38%，以及刮刮卡占12.59%。

2013年11月体彩各类型彩票销售占比



■ 体彩乐透    ■ 体彩竞彩    ■ 体彩刮刮卡

2013年1-11月体彩各类型彩票销售占比



■ 体彩乐透    ■ 体彩竞彩    ■ 体彩刮刮卡

# 2013年11月和1-11月彩票銷售同比

	2013年11月 (人民币/亿)	2012年11月 (人民币/亿)	同比 (%)	2013年1-11月 (人民币/亿)	2012年1-11月 (人民币/亿)	同比 (%)
福彩	<b>153.42</b>	<b>128.68</b>	<b>+19.2</b>	<b>1,588.94</b>	<b>1,359.68</b>	<b>+16.9</b>
- 乐透	111.86	91.75	+21.9	1,162.26	980.65	+18.5
- 中福在线	25.87	21.00	+23.2	261.55	201.66	+29.7
- 刮刮卡	15.69	15.93	-1.5	165.14	177.36	-6.9
体彩	<b>120.74</b>	<b>108.38</b>	<b>11.4</b>	<b>1,201.58</b>	<b>987.55</b>	<b>+21.7</b>
- 乐透	73.37	65.55	11.9	745.35	583.66	+27.7
- 竞彩	33.69	29.66	13.6	304.99	243.13	+25.4
- 刮刮卡	13.68	13.17	3.9	151.23	160.76	-5.9
总计	<b>274.16</b>	<b>237.06</b>	<b>15.6</b>	<b>2,790.52</b>	<b>2,347.23</b>	<b>+18.9</b>