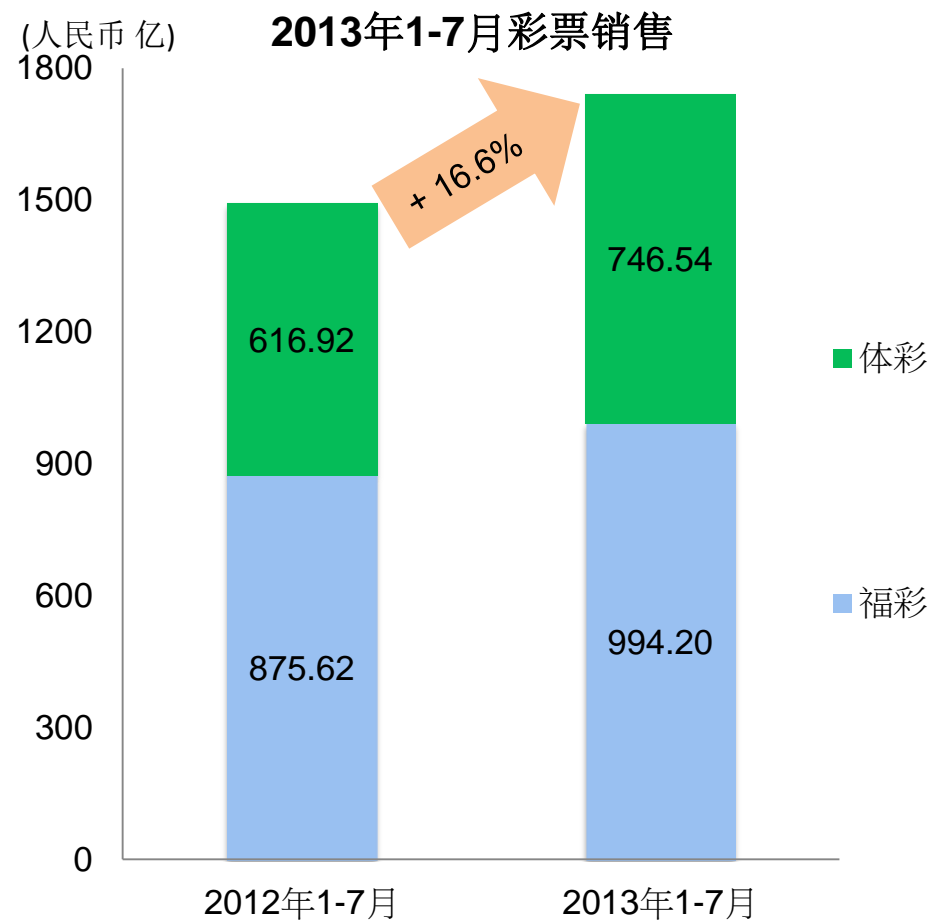
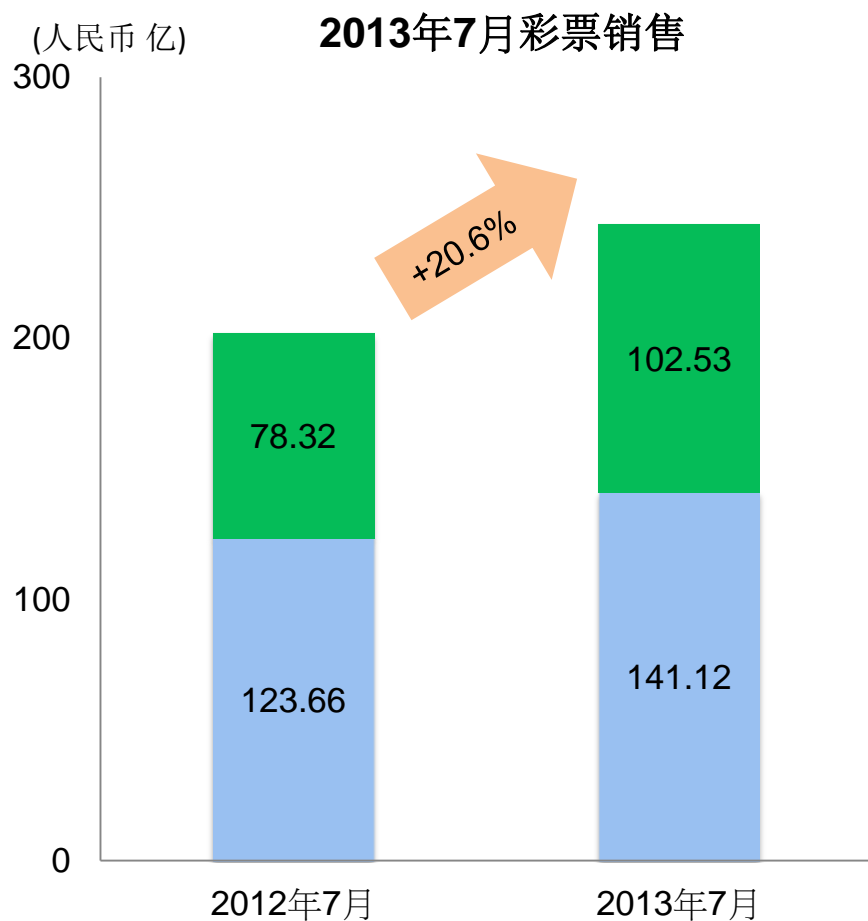


中国彩票销售表现

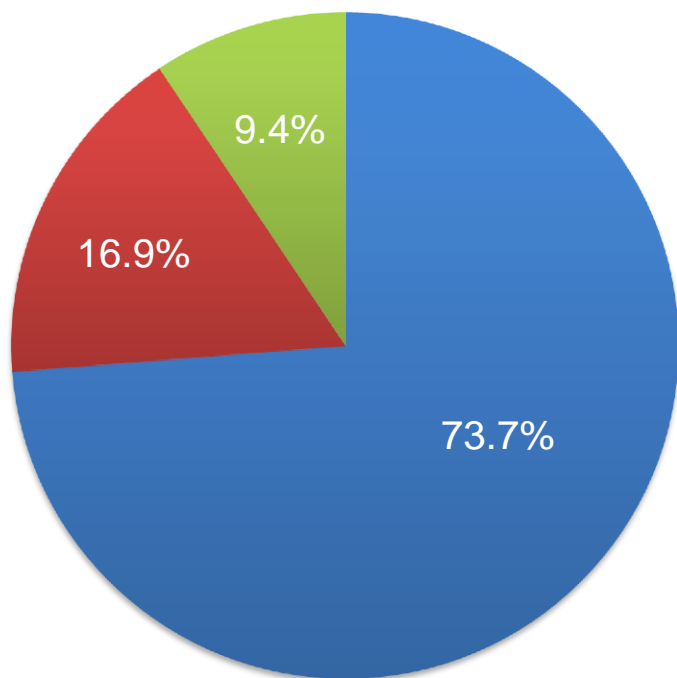
- ✓ 财政部公布，2013年7月，全国彩票总销售RMB 243.65亿元，同比增长20.6%（2012年同期：RMB 201.98亿元）。
- ✓ 2013年1-7月，全国彩票总销售RMB 1,740.74亿元，同比增长16.6%（2012年同期：RMB 1,492.54亿元）。



福利彩票销售

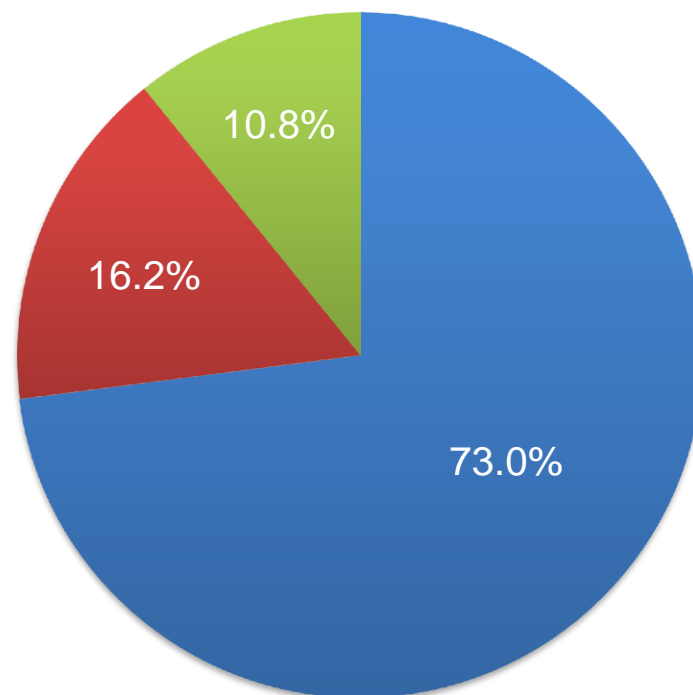
- ✓ 2013年7月，福彩销售为RMB 141.12亿元，占总销售57.92%，同比增长14.1%。其中，乐透型游戏占福彩总销售73.76%，中福在线占16.87%，以及刮刮卡占9.38%。
- ✓ 2013年1-7月，福彩销售RMB 994.20亿元，占总销售57.11%，同比增长13.5%。其中，乐透型游戏占福彩总销售72.97%，中福在线占16.20%，以及刮刮卡占10.83%。

2013年7月福彩各类型彩票销售占比



■ 福彩乐透 ■ 福彩中福在线 ■ 福彩刮刮卡

2013年1-7月福彩各类型彩票销售占比

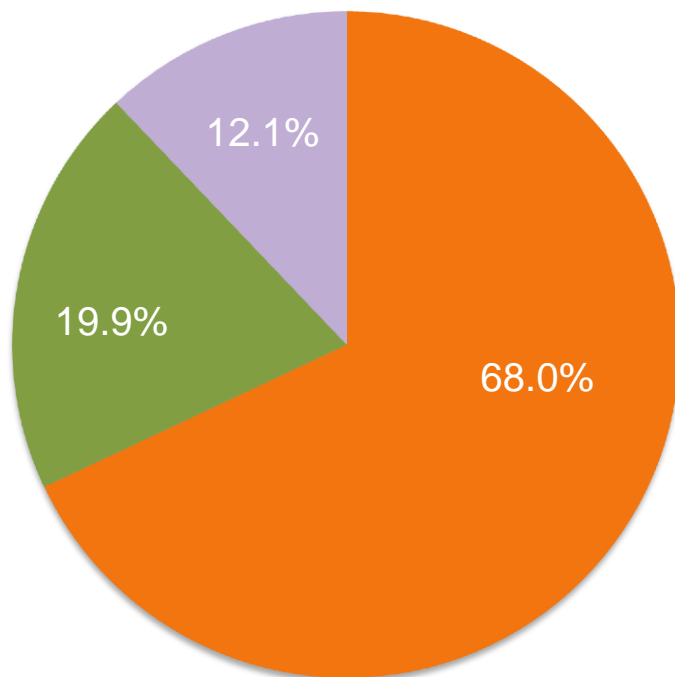


■ 福彩乐透 ■ 福彩中福在线 ■ 福彩刮刮卡

体育彩票销售

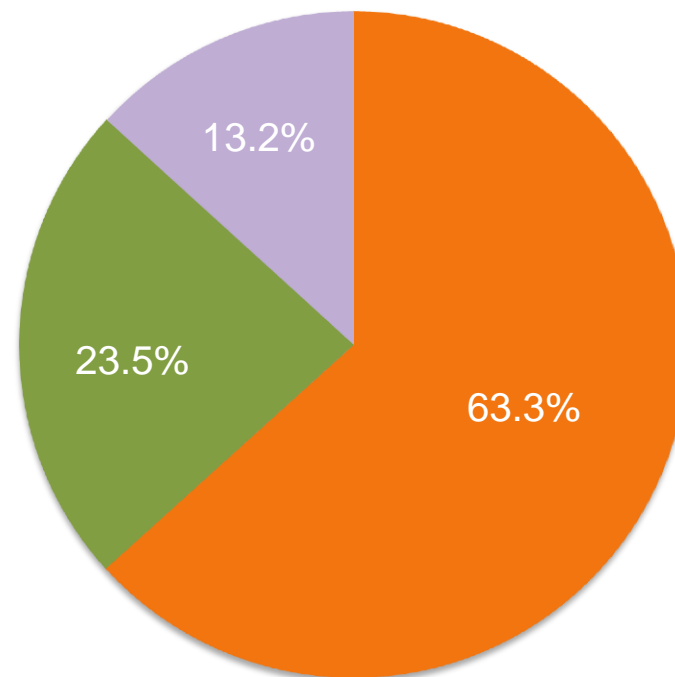
- ✓ 2013年7月，全国体彩总销售为RMB 102.53亿元，占总销售42.08%，同比增长30.9%。其中，乐透型游戏占体彩总销售68.00%，单场竞猜游戏（"竞彩"）占19.93%，以及刮刮卡占12.08%。
- ✓ 2013年1-7月，全国体彩销售RMB 746.54亿元，占总销售42.89%，同比增长21.0%。其中，乐透型游戏占体彩总销售63.29%，单场竞猜游戏（"竞彩"）占23.48%，以及刮刮卡占13.22%。

2013年7月体彩各类型彩票销售占比



■ 体彩乐透 ■ 体彩竞彩 ■ 体彩刮刮卡

2013年1-7月体彩各类型彩票销售占比



■ 体彩乐透 ■ 体彩竞彩 ■ 体彩刮刮卡

2013年7月和1-7月彩票銷售同比

	2013年7月 (人民币/亿)	2012年7月 (人民币/亿)	同比 (%)	2013年1-7月 (人民币/亿)	2012年1-7月 (人民币/亿)	同比 (%)
福彩	141.12	123.66	+14.1	994.20	875.62	+13.5
- 乐透	104.09	90.48	+15.0	725.43	634.64	+14.3
- 中福在线	23.80	19.21	+23.9	161.11	121.24	+32.9
- 刮刮卡	13.23	13.97	-5.3	107.67	119.74	-10.1
体彩	102.53	78.32	+30.9	746.54	616.92	+21.0
- 乐透	69.72	49.05	+42.1	472.51	358.49	+31.8
- 竞彩	20.43	16.38	+24.8	175.29	149.72	+17.1
- 刮刮卡	12.39	12.89	-3.9	98.73	108.71	-9.2
总计	243.65	201.98	+20.6	1,740.74	1,492.54	+16.6